

全 建 事 発 第 110 号
令 和 5 年 1 月 17 日

各都道府県建設業協会会長 殿

一般社団法人 全国建設業協会
会 長 奥 村 太 加 典
〔公 印 省 略〕

地方公共団体における公共工事の施工時期の平準化に関する
取組の「見える化」を踏まえた更なる取組の推進について

平素は本会の活動に対しまして、格別のご高配を賜り厚くお礼申し上げます。

さて、公共工事の施工時期の平準化（以下「平準化」という。）については、令和元年6月、公共工事の入札及び契約の適正化の促進に関する法律（平成12年法律第127号。以下「入札契約適正化法」という。）が改正され、地方公共団体は、入札契約適正化法第17条に基づく「公共工事の入札及び契約の適正化を図るための措置に関する指針」（平成13年3月9日閣議決定）において定める平準化を図るための方策について必要な措置を講ずるよう努めることとされたことを受けて、これまで、「公共工事の入札及び契約の適正化の推進について」（令和4年6月1日付け総行第158号・国不入企第16号）等により、国土交通省より各地方公共団体に対して平準化に関する取組について速やかな実施を要請してきたところです。

また、総務省及び国土交通省は、令和2年度より全ての地方公共団体における平準化の進捗状況及び施策の取組状況について公表する「見える化」を実施するなど、各地方公共団体の平準化の取組を促進してまいりました。

このたび、「令和3年度入札契約適正化法に基づく実施状況調査」等の結果を踏まえ、直近の各地方公共団体における平準化の進捗状況及び施策の取組状況について、別添2～3のとおり、「見える化」して公表し、取組の一層の推進を図るよう、入札契約適正化法第20条第2項に基づき、地方公共団体に対して別紙のとおり要請した内容について、本会に対し、別紙1のとおり周知依頼がありました。

つきましては、ご多忙の折、誠に恐縮ですが、本件について、貴会会員企業の皆様に対して周知賜われますよう、よろしくお願い申し上げます。

※ホームページURLは下記を参照願います。

https://www.mlit.go.jp/totikensangyo/const/totikensangyo_const_tk1_000105.html

【添付資料】

- ・別紙1 国土交通省通知文
- ・別紙2 地方公共団体における平準化の状況
- ・別紙3 （詳細版）地方公共団体における平準化の状況

以上
（事業部：山中）

事務連絡
令和5年1月11日

建設業者団体の長 殿

国土交通省不動産・建設経済局建設業課長

地方公共団体における公共工事の施工時期の平準化に関する
取組の「見える化」を踏まえた更なる取組の推進について

公共工事の施工時期の平準化（以下「平準化」という。）については、令和元年6月、公共工事の入札及び契約の適正化の促進に関する法律（平成12年法律第127号。以下「入札契約適正化法」という。）が改正され、地方公共団体は、入札契約適正化法第17条に基づく「公共工事の入札及び契約の適正化を図るための措置に関する指針」（平成13年3月9日閣議決定）において定める平準化を図るための方策について必要な措置を講ずるよう努めることとされたことを受けて、これまで、「公共工事の入札及び契約の適正化の推進について」（令和4年6月1日付け総行第158号・国不入企第16号）等により、各地方公共団体に対して平準化に関する取組について速やかな実施を要請してきたところです。

また、総務省及び国土交通省は、令和2年度より全ての地方公共団体における平準化の進捗状況及び施策の取組状況について公表する「見える化」を実施するなど、各地方公共団体の平準化の取組を促進してまいりました。

このたび、「令和3年度入札契約適正化法に基づく実施状況調査」等の結果を踏まえ、直近の各地方公共団体における平準化の進捗状況及び施策の取組状況について、別添1～2のとおり、「見える化」して公表することといたしましたので送付いたします。また、取組の一層の推進を図るよう、入札契約適正化法第20条第2項に基づき、地方公共団体に対して別紙のとおり要請しましたので、参考までに送付いたします。

貴職におかれましては、当該取組についてご理解と適切な対応をお願いするとともに、貴団体傘下の建設企業に対し、周知方お願いいたします。

総行行第368号
国不入企第38号
令和5年1月11日

各都道府県担当部局長 殿
（市区町村担当課、財政担当課、契約担当課扱い）
各都道府県議会事務局長 殿
（議会事務局扱い）
各指定都市担当部局長 殿
（財政担当課、契約担当課扱い）
各指定都市議会事務局長 殿
（議会事務局扱い）

総務省自治行政局行政課長
（公印省略）

国土交通省不動産・建設経済局建設業課長
（公印省略）

地方公共団体における公共工事の施工時期の平準化に関する
取組の「見える化」を踏まえた更なる取組の推進について

公共工事の施工時期の平準化（以下「平準化」という。）については、令和元年6月、公共工事の入札及び契約の適正化の促進に関する法律（平成12年法律第127号。以下「入札契約適正化法」という。）が改正され、地方公共団体は、入札契約適正化法第17条に基づく「公共工事の入札及び契約の適正化を図るための措置に関する指針」（平成13年3月9日閣議決定）において定める平準化を図るための方策について必要な措置を講ずるよう努めることとされたことを受けて、これまで、「公共工事の入札及び契約の適正化の推進について」（令和4年6月1日付け総行行第158号・国不入企第16号）等により、各地方公共団体に対して平準化に関する取組について速やかな実施を要請してきたところです。

平準化は、円滑な施工確保に資することに加え、年間を通じた工事量の安定による工事に従事する者の処遇改善や、人材・資材・機材等の効率的な活用促進による建設業者の経営の健全化等に寄与し、ひいては公共工事の品質確保につながるものです。このため、計画的な発注や中長期的な公共工事の発注の見通しの作成及び公表のほか、余裕期間制度の活用などによる柔軟な工期の設定、積算の

前倒し、工期が1年以上の公共工事のみならず工期が1年に満たない公共工事についての繰越明許費や債務負担行為の活用による翌年度にわたる工期設定などの措置を講ずることが重要です。

このような平準化の意義や重要性に鑑み、総務省及び国土交通省は、令和2年度より全ての地方公共団体における平準化の進捗状況及び施策の取組状況について公表する「見える化」を実施するなど、各地方公共団体における平準化の取組を促進してまいりました。

このたび、「令和3年度入札契約適正化法に基づく実施状況調査」等の結果を踏まえ、直近の各地方公共団体における平準化の進捗状況及び施策の取組状況について、別添1～2のとおり、「見える化」して公表することといたしましたので送付いたします。

各地方公共団体におかれましては、今回の「見える化」を踏まえ、近隣の地方公共団体をはじめとした他の地方公共団体の進捗や取組状況を適宜参照の上、平準化の取組をより一層進めていただくよう、入札契約適正化法第20条第2項に基づき、要請します。

平準化の取組の推進にあたっては、「地方公共団体における土木部局以外の部局による平準化の取組及び部局間連携の推進について（通知）」（令和2年9月3日付け総行第226号・国不入企第12号）を踏まえ、財政部局のほか、農林や建築など土木以外の部局を含め、各発注担当部局が緊密に連携していただきますよう、お願いいたします。

各都道府県においては、貴都道府県内の市区町村（指定都市を除く。以下同じ。）における平準化の取組が推進されるよう、貴都道府県内の市区町村に対してもこの旨を周知願います。

地方公共団体における平準化の状況 －平準化率・取組状況の「見える化」－

令和5年1月

総務省自治行政局行政課
国土交通省不動産・建設経済局建設業課

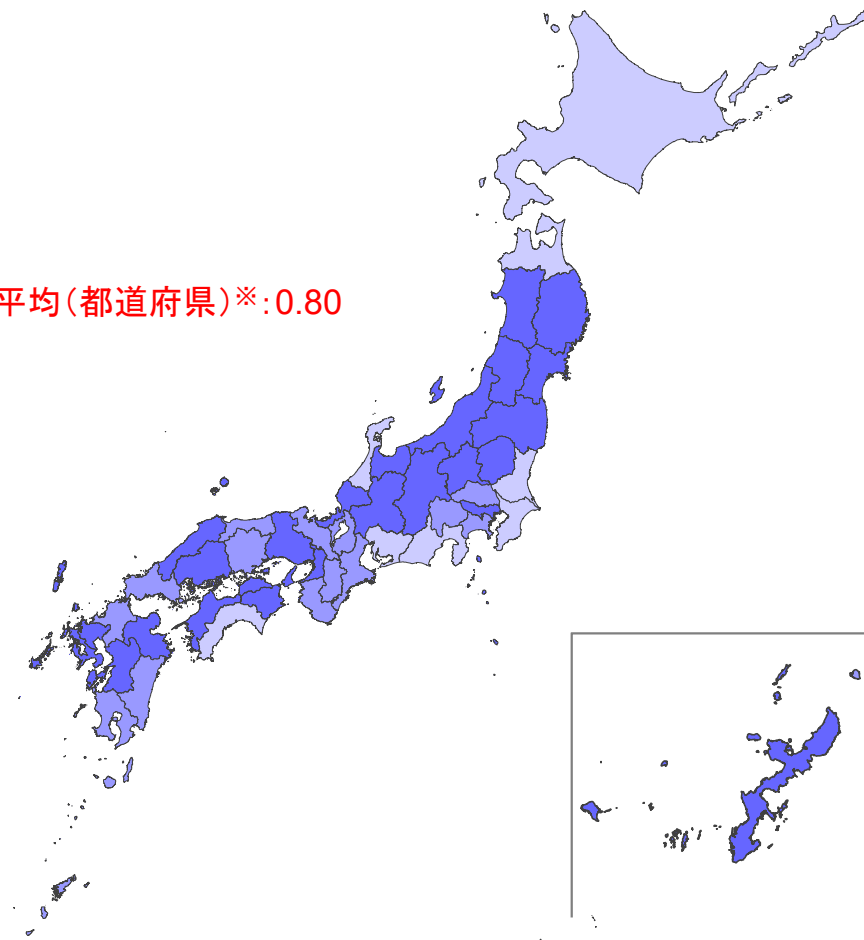
1. 平準化の進捗状況(平準化率)

平準化率の状況（都道府県）

都道府県の平準化率の状況

- 平準化率 0.8以上 ■
- 平準化率 0.7~0.8 ■
- 平準化率 0.6~0.7 ■
- 平準化率 0.6未満 ■

全国平均(都道府県)※:0.80



$$\text{平準化率(件数)} = \frac{\text{(4~6月期の月あたり工事平均稼働件数)}}{\text{(年度の月あたり工事平均稼働件数)}}$$

「一般財団法人日本建設情報総合センター・コリンズ・テクリスセンター」
登録データを活用(令和3年度実績)

対象: 契約金額500万円以上の工事
稼働件数: 当該月に工期が含まれる工事の件数

都道府県の平準化率一覧

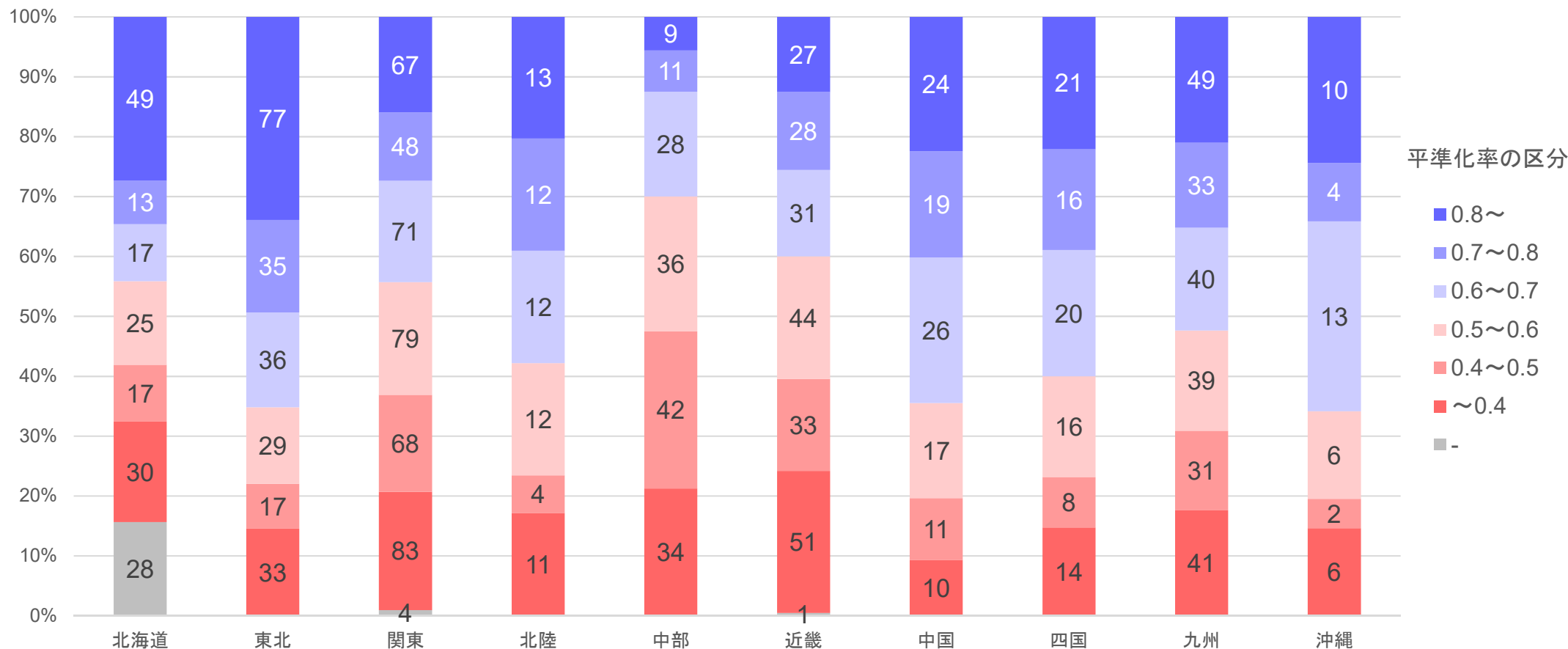
北海道	0.69	栃木県	0.83	石川県	0.65	滋賀県	0.78	岡山県	0.72	佐賀県	0.82
青森県	0.69	群馬県	0.86	福井県	0.82	京都府	0.72	広島県	0.90	長崎県	0.80
岩手県	0.91	埼玉県	0.71	山梨県	0.76	大阪府	0.81	山口県	0.78	熊本県	0.86
宮城県	1.00	千葉県	0.66	長野県	0.90	兵庫県	0.86	徳島県	0.83	大分県	0.92
秋田県	0.84	東京都	0.82	岐阜県	0.89	奈良県	0.76	香川県	0.90	宮崎県	0.79
山形県	0.90	神奈川県	0.71	静岡県	0.69	和歌山県	0.79	愛媛県	0.86	鹿児島県	0.79
福島県	0.83	新潟県	0.86	愛知県	0.69	鳥取県	0.77	高知県	0.67	沖縄県	0.80
茨城県	0.63	富山県	0.81	三重県	0.73	島根県	0.83	福岡県	0.75	平均	0.80

※平準化率の全国平均は、各都道府県の平準化率の単純平均

市区町村における平準化率の状況（地域別）

※グラフ内の数値は地方公共団体数

各地域における平準化率別の市区町村の構成割合



平準化率の平均値

地域	北海道	東北	関東	北陸	中部	近畿	中国	四国	九州	沖縄	全国平均
平均値	0.65	0.68	0.60	0.66	0.52	0.55	0.66	0.64	0.62	0.69	0.62

※対象地域

北海道ブロック: 北海道

東北ブロック: 青森県、岩手県、宮城県、秋田県、山形県、福島県

関東ブロック: 茨城県、栃木県、群馬県、埼玉県、千葉県、東京都、神奈川県、山梨県、長野県

北陸ブロック: 新潟県、石川県、富山県

中部ブロック: 岐阜県、静岡県、愛知県、三重県

近畿ブロック: 福井県、滋賀県、京都府、大阪府、兵庫県、奈良県、和歌山県

中国ブロック: 鳥取県、島根県、岡山県、広島県、山口県

四国ブロック: 徳島県、香川県、愛媛県、高知県

九州ブロック: 福岡県、佐賀県、長崎県、熊本県、大分県、宮崎県、鹿児島県

沖縄ブロック: 沖縄県

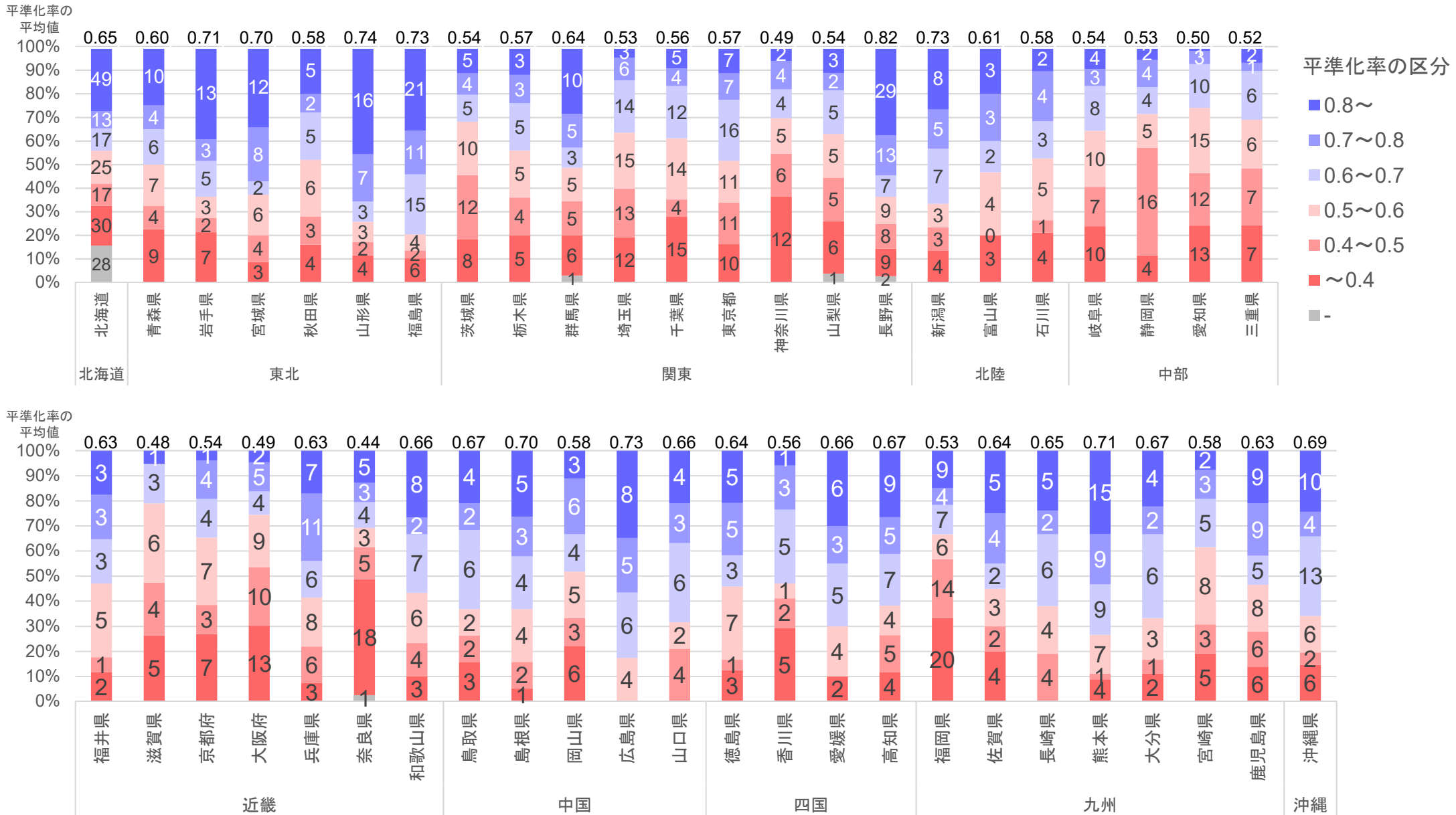
※平準化率の定義: 4~6月期の月あたり工事平均稼働件数 / 年度の月あたり工事平均稼働件数

※市区町村の平準化率は、「一般財団法人日本建設情報総合センター コリンズ・テクリスセンター」に登録された工事(令和3年度実績、1件当たり500万円以上)を団体区分毎に全ての工事を足し合わせて算出

市区町村における平準化率の状況（都道府県別）

※グラフ内の数値は地方公共団体数

各都道府県における平準化率別の市区町村の構成割合

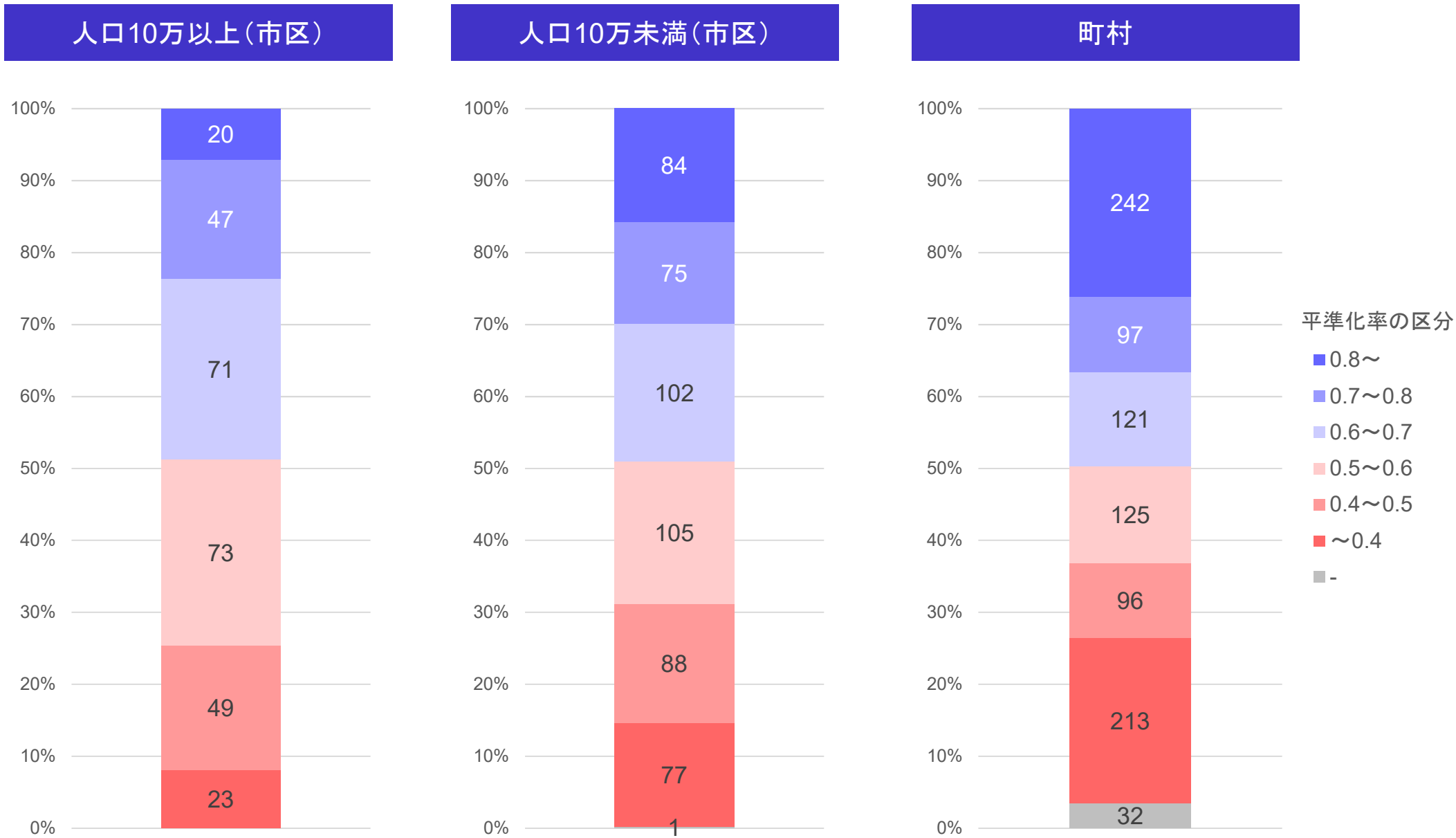


※平準化率の定義：4～6月期の月あたり工事平均稼働件数／年度の月あたり工事平均稼働件数

※市区町村の平準化率は、「一般財団法人日本建設情報総合センター コリンズ・テクリスセンター」に登録された工事(令和3年度実績。1件当たり500万円以上)を団体区分毎に全ての工事を足し合わせて算出

市区町村における平準化率の状況（人口規模別）

※グラフ内の数値は地方公共団体数



平準化率の区分

- 0.8~
- 0.7~0.8
- 0.6~0.7
- 0.5~0.6
- 0.4~0.5
- ~0.4

※平準化率の定義：4～6月期の月あたり工事平均稼働件数／年度の月あたり工事平均稼働件数

※市区町村の平準化率は、「一般財団法人日本建設情報総合センター コリンズ・テクリスセンター」に登録された工事(令和3年度実績。1件当たり500万円以上)を団体区分毎に全ての工事を足し合わせて算出

2. 平準化の取組状況

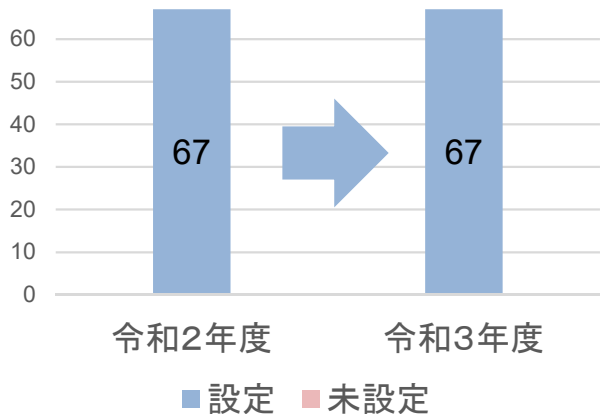
債務負担行為の活用

債務負担行為の設定の有無

※グラフ内の数字は地方公共団体数

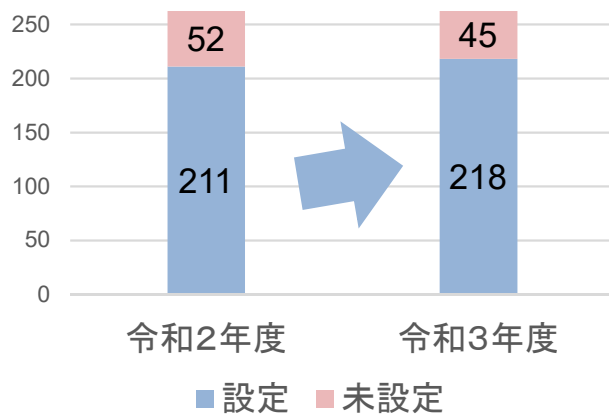
都道府県・指定都市

全67団体



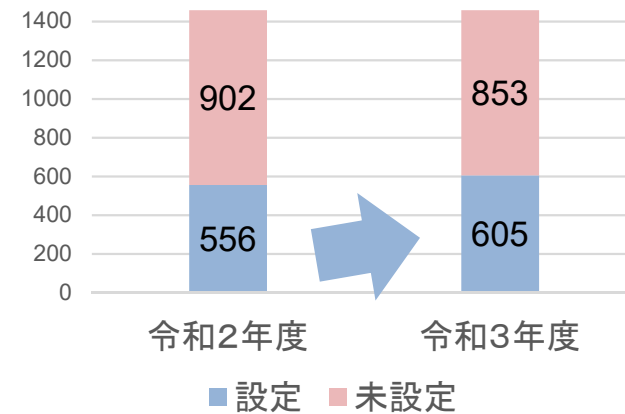
人口10万以上

全263団体(市区)



人口10万未満

全1458団体(市区町村)



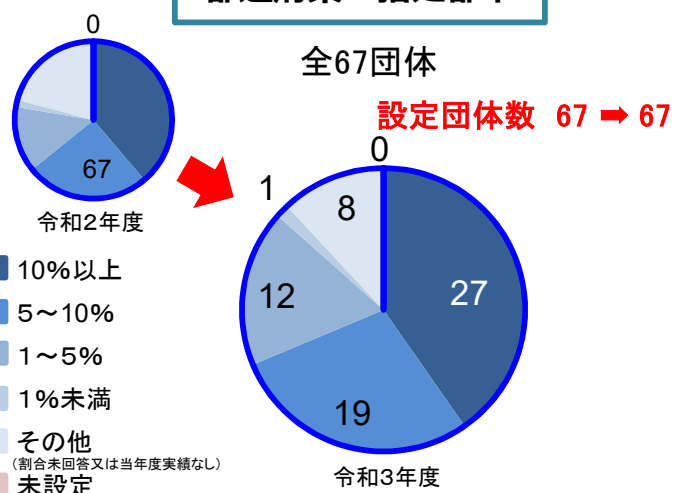
債務負担行為の設定状況

※グラフ内の数字は地方公共団体数

(年間の工事発注件数に占める債務負担行為の設定件数比)

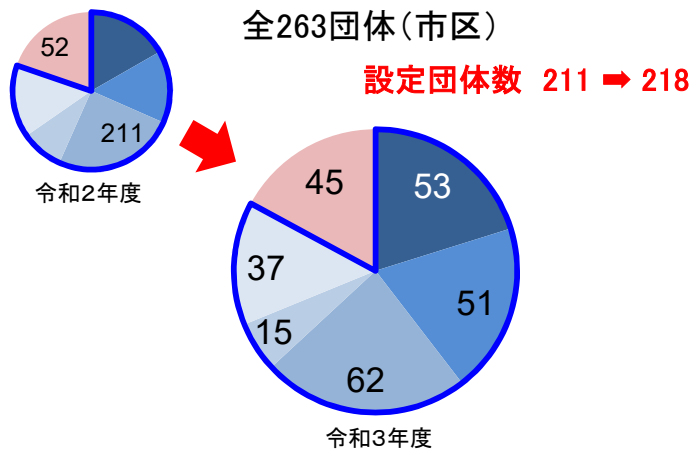
都道府県・指定都市

全67団体



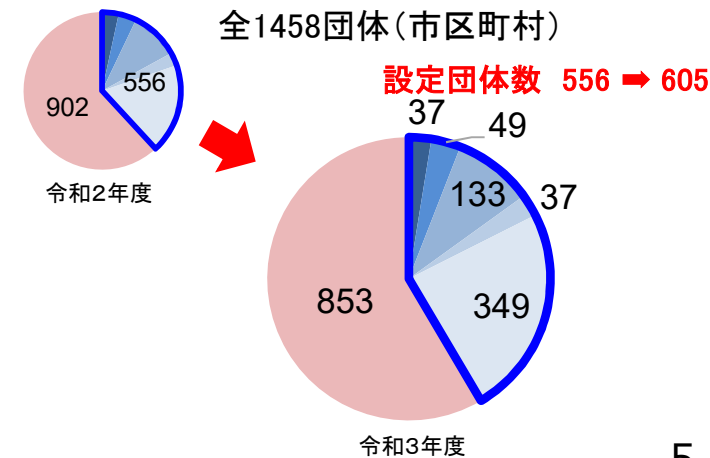
人口10万以上

全263団体(市区)



人口10万未満

全1458団体(市区町村)



※件数比:債務負担行為の設定件数/工事の年間発注件数

出典:令和3年度入札契約適正化法に基づく実施状況調査(令和3年10月1日時点) ※件数比については令和2年度実績

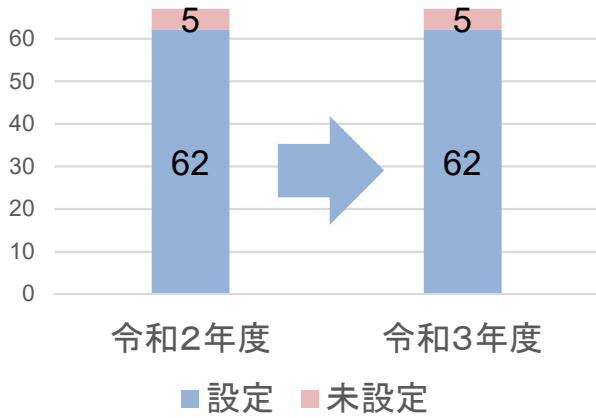
工期1年未満工事における債務負担行為の活用

工期1年未満の工事における債務負担行為の設定の有無

※グラフ内の数字は地方公共団体数

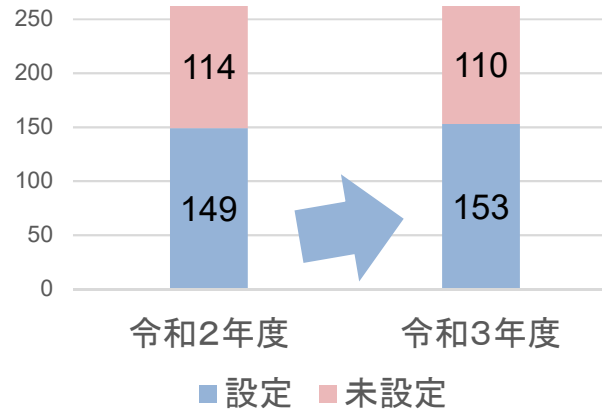
都道府県・指定都市

全67団体



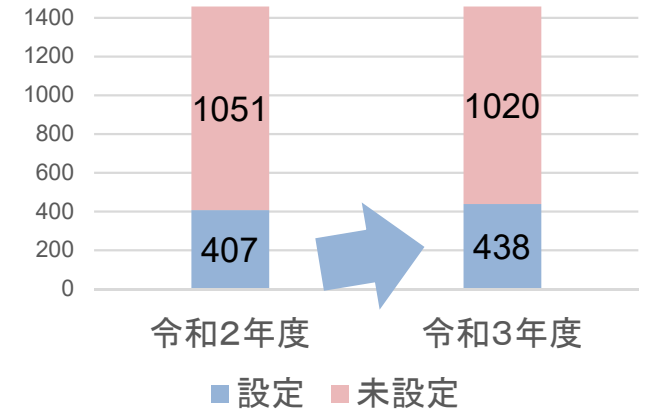
人口10万以上

全263団体(市区)



人口10万未満

全1458団体(市区町村)



工期1年未満の工事における債務負担行為の設定の状況

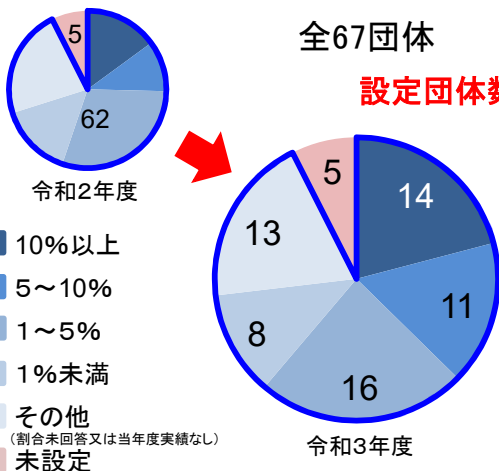
※グラフ内の数字は地方公共団体数

(工期1年未満の工事の年間の工事発注件数に占める債務負担行為の設定件数比)

都道府県・指定都市

全67団体

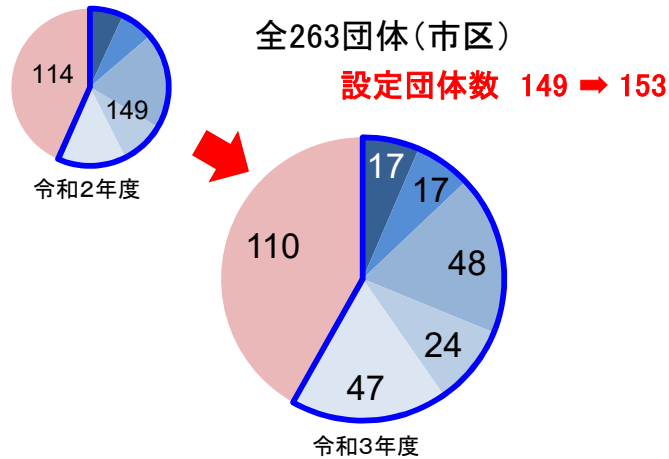
設定団体数 62 → 62



人口10万以上

全263団体(市区)

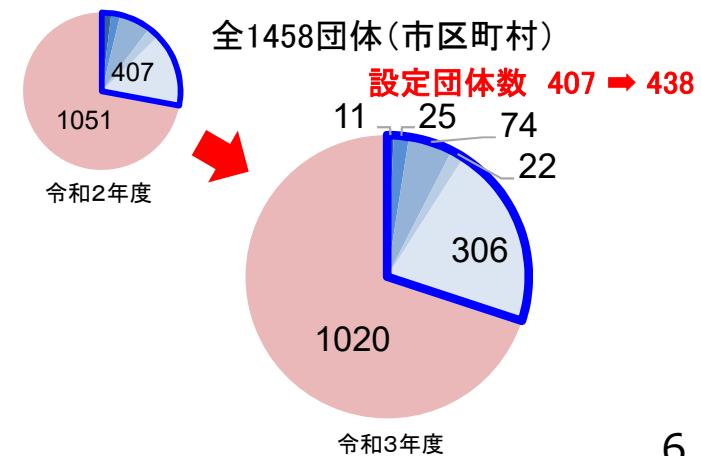
設定団体数 149 → 153



人口10万未満

全1458団体(市区町村)

設定団体数 407 → 438



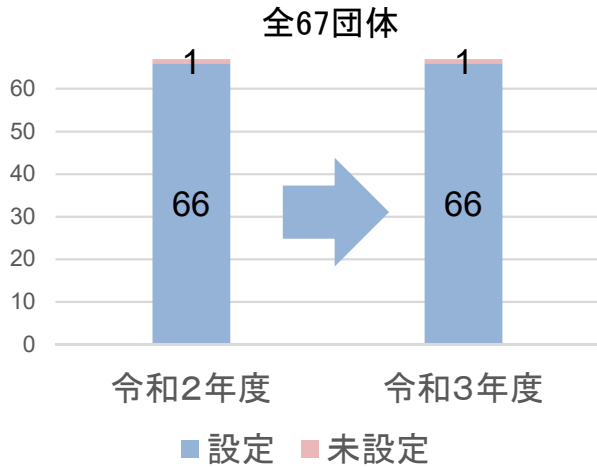
出典: 令和3年度入札契約適正化法に基づく実施状況調査(令和3年10月1日時点)
※件数比については令和2年度実績

ゼロ債務負担行為の活用

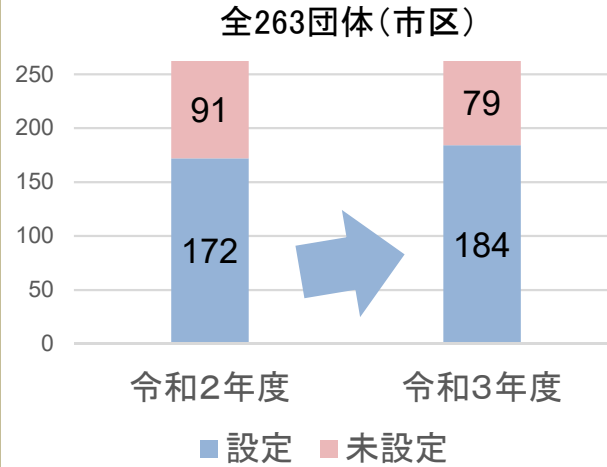
ゼロ債務負担行為の設定の有無

※グラフ内の数字は地方公共団体数

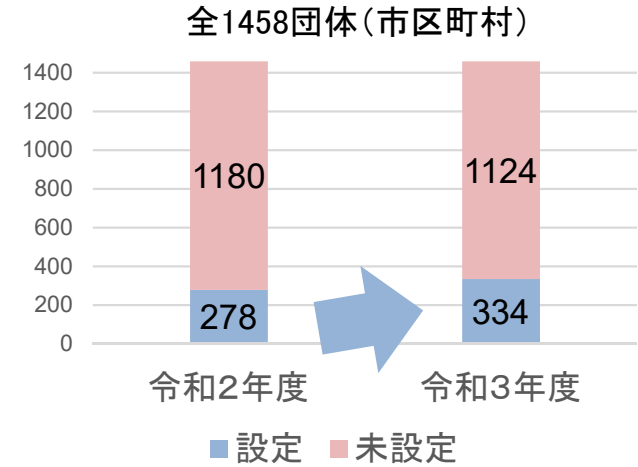
都道府県・指定都市



人口10万以上



人口10万未満

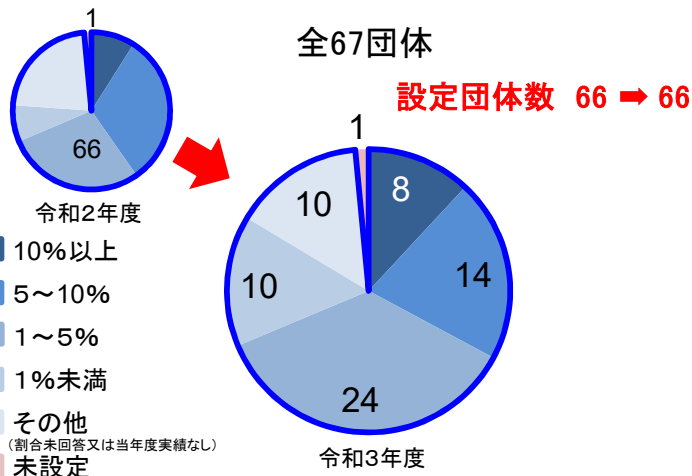


ゼロ債務負担行為の設定の状況

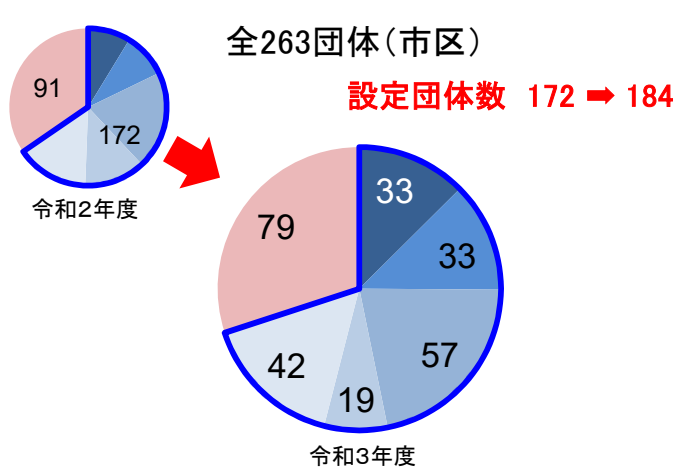
※グラフ内の数字は地方公共団体数

(年間の工事発注件数に占めるゼロ債務負担行為の設定件数比)

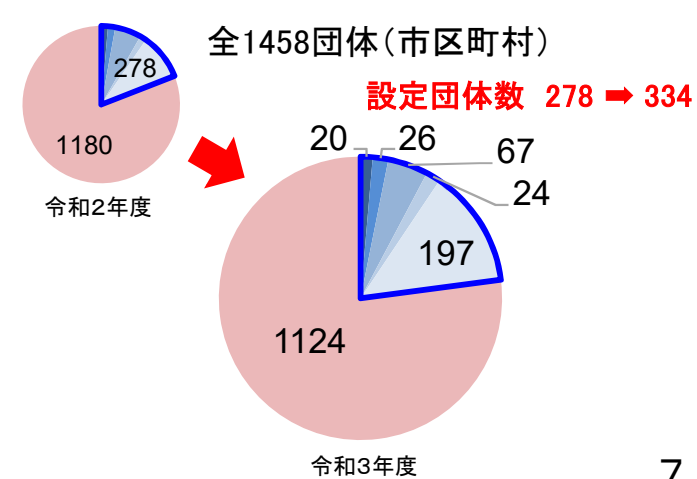
都道府県・指定都市



人口10万以上



人口10万未満



※件数比: ゼロ債務負担行為の設定件数/年間の工事発注件数

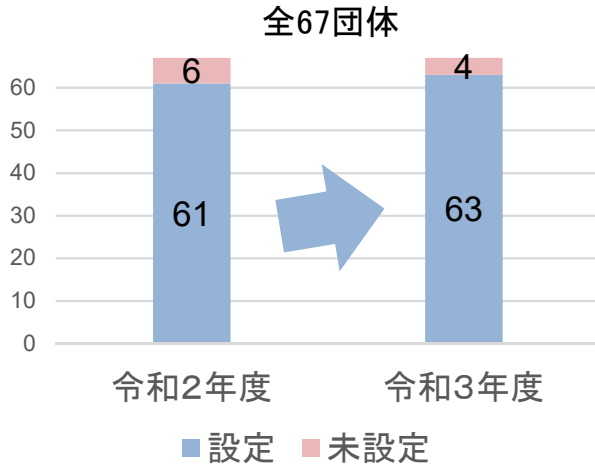
出典: 令和3年度入札契約適正化法に基づく実施状況調査(令和3年10月1日時点) ※件数比については令和2年度実績

柔軟な工期設定（余裕期間制度の活用）

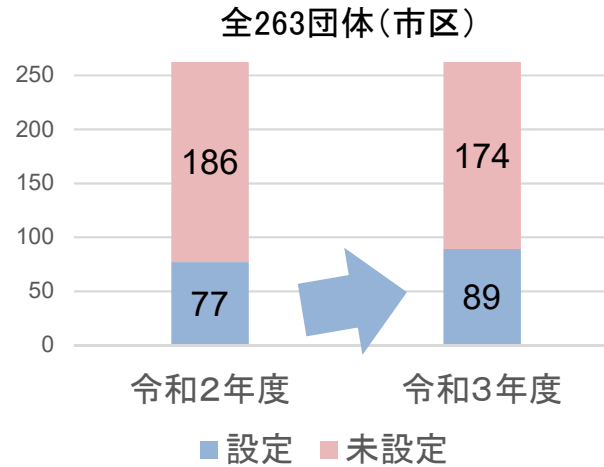
柔軟な工期の設定の有無

※グラフ内の数字は地方公共団体数

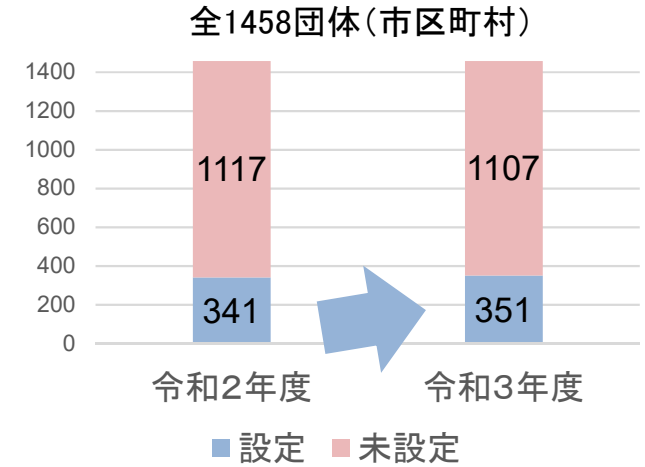
都道府県・指定都市



人口10万以上



人口10万未満

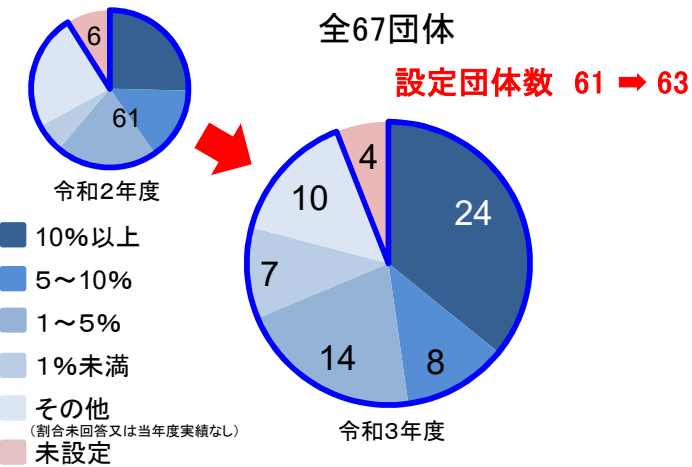


柔軟な工期の設定の状況

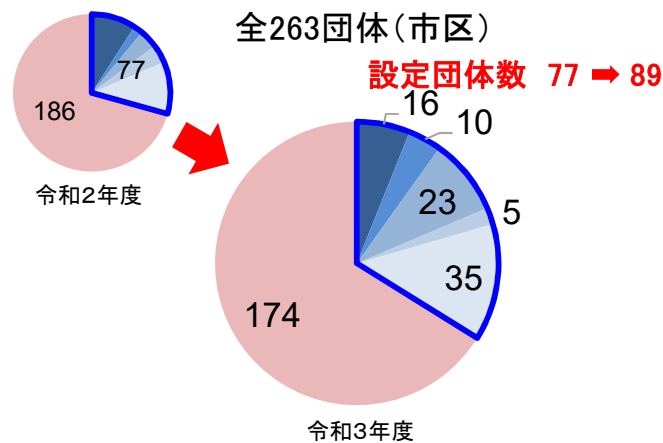
※グラフ内の数字は地方公共団体数

(年間の工事発注件数に占める柔軟な工期の設定件数比)

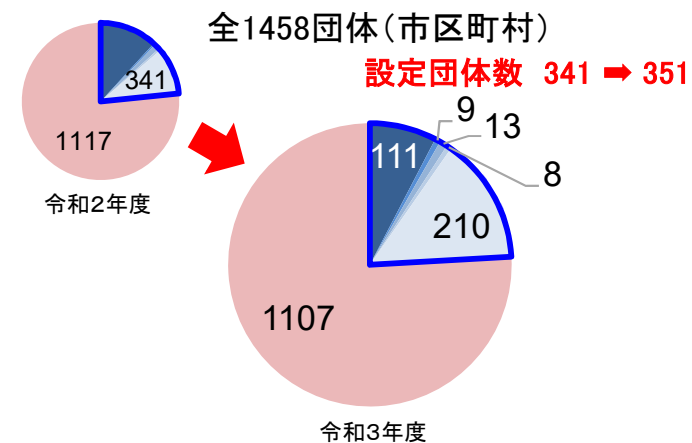
都道府県・指定都市



人口10万以上



人口10万未満



※件数比:柔軟な工期の設定件数/工事の年間発注件数

出典:令和3年度入札契約適正化法に基づく実施状況調査(令和3年10月1日時点) ※件数比については令和2年度実績

速やかな繰越手続（繰越明許費の活用）

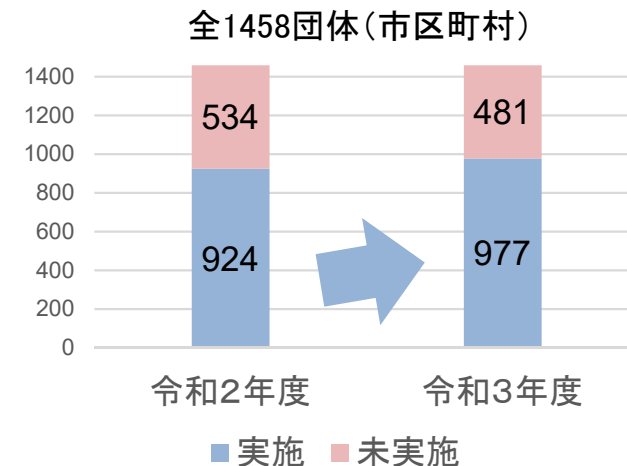
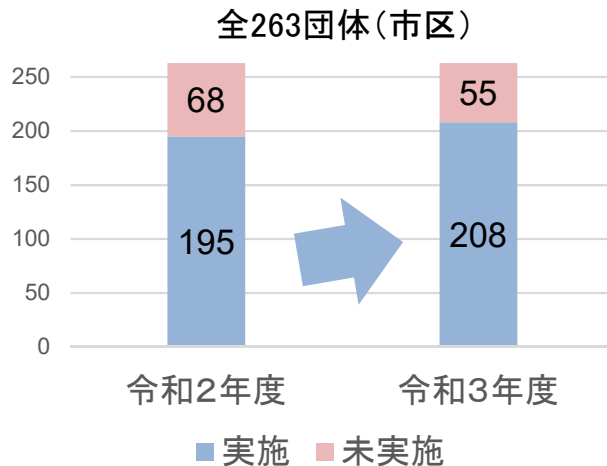
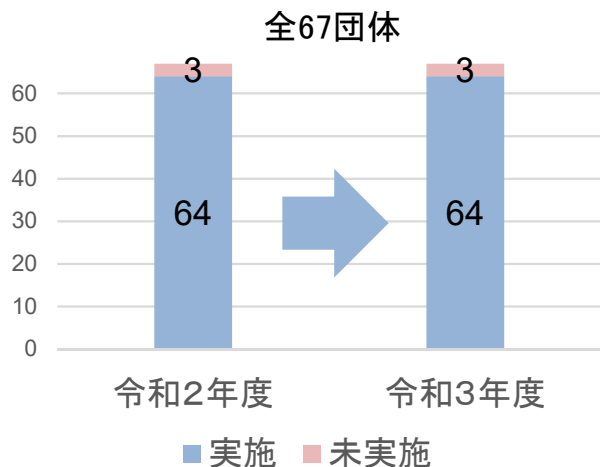
速やかな繰越手続の実施の有無

※グラフ内の数字は地方公共団体数

都道府県・指定都市

人口10万以上

人口10万未満



速やかな繰越手続の実施の状況

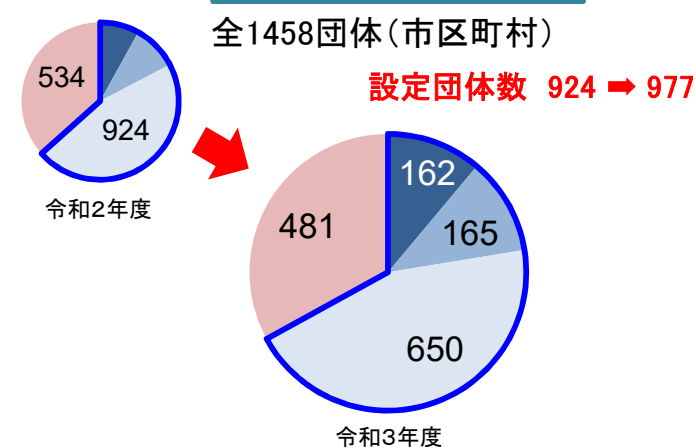
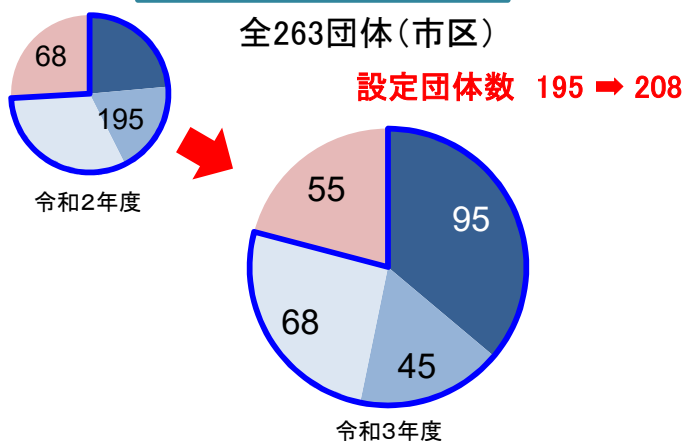
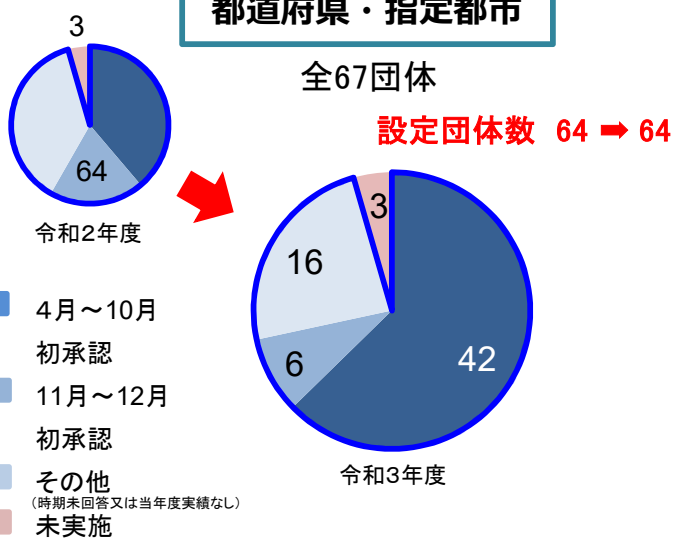
※グラフ内の数字は地方公共団体数

(速やかな繰越手続の実施時期)

都道府県・指定都市

人口10万以上

人口10万未満

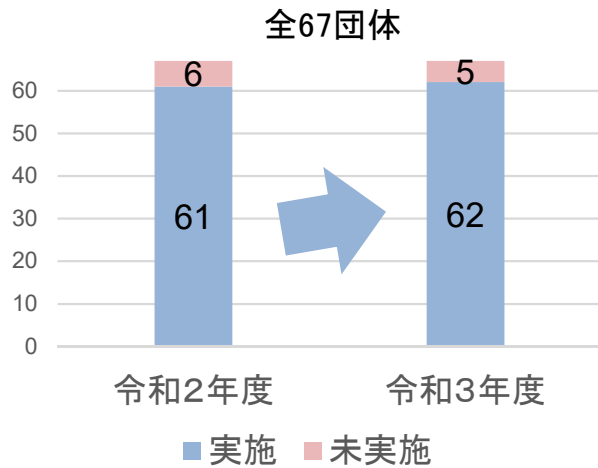


積算の前倒し／早期執行のための目標設定・公表

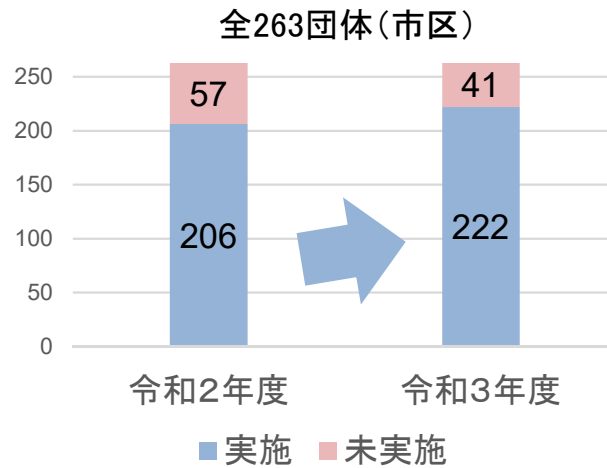
積算の前倒しの実施の有無

※グラフ内の数字は地方公共団体数

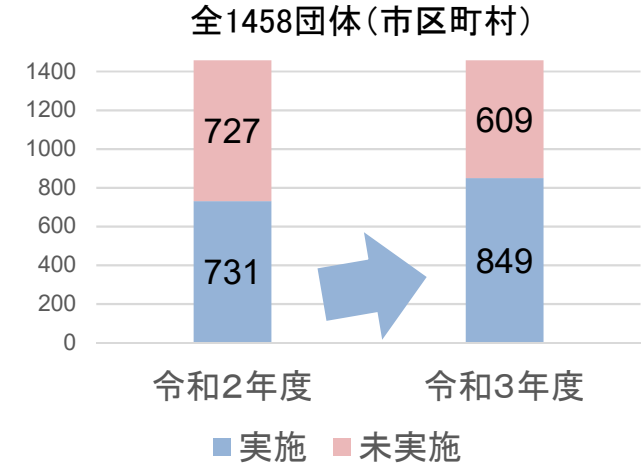
都道府県・指定都市



人口10万以上



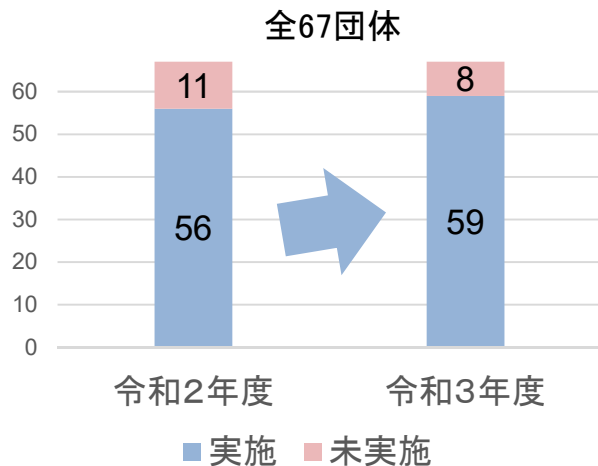
人口10万未満



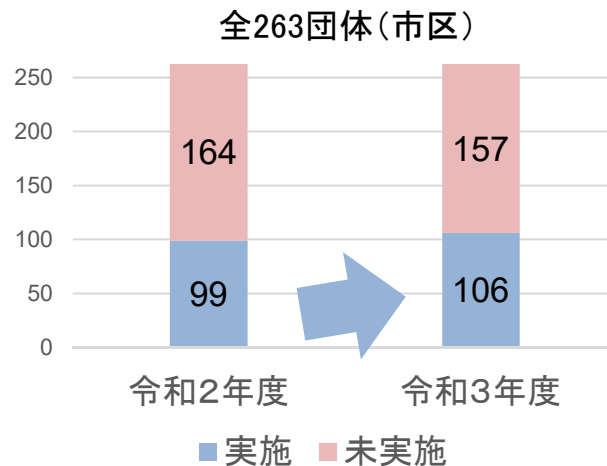
早期執行のための目標設定・公表の実施の有無

※グラフ内の数字は地方公共団体数

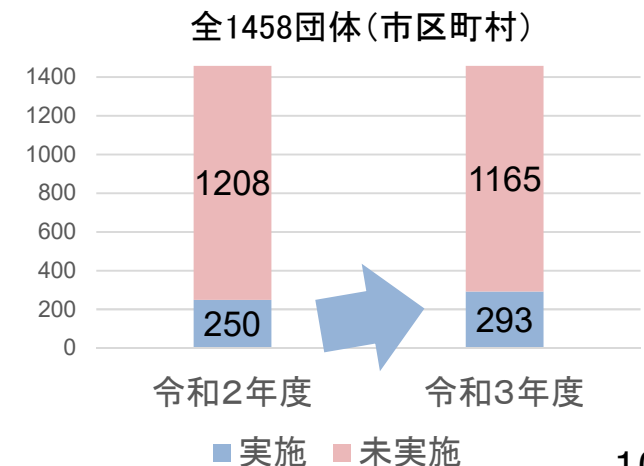
都道府県・指定都市



人口10万以上



人口10万未満

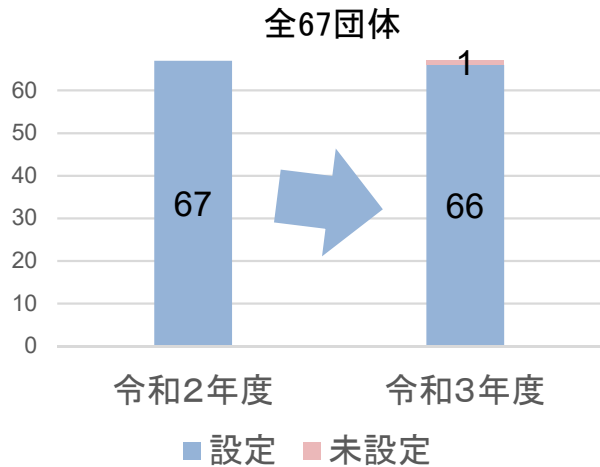


予算区別の状況①（債務負担行為の活用）

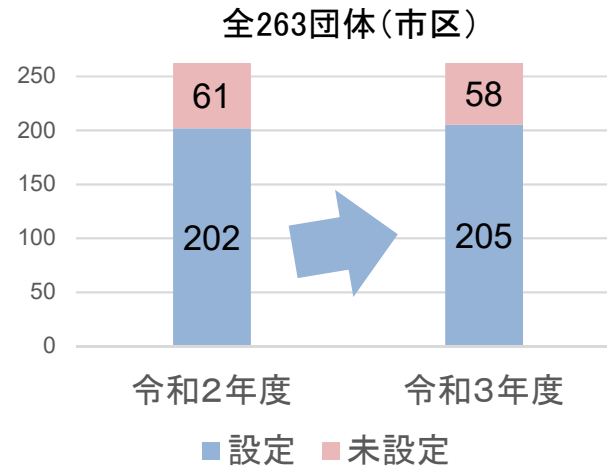
債務負担行為の設定の有無（単独事業）

※グラフ内の数字は地方公共団体数

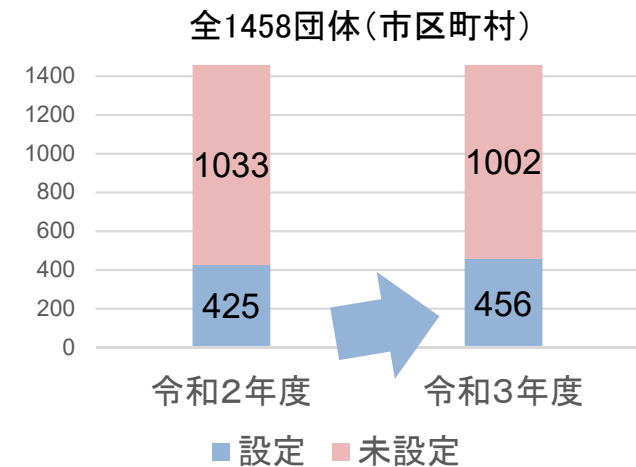
都道府県・指定都市



人口10万以上



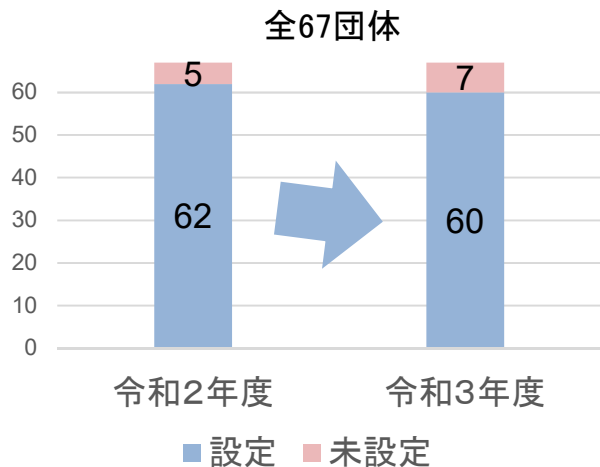
人口10万未満



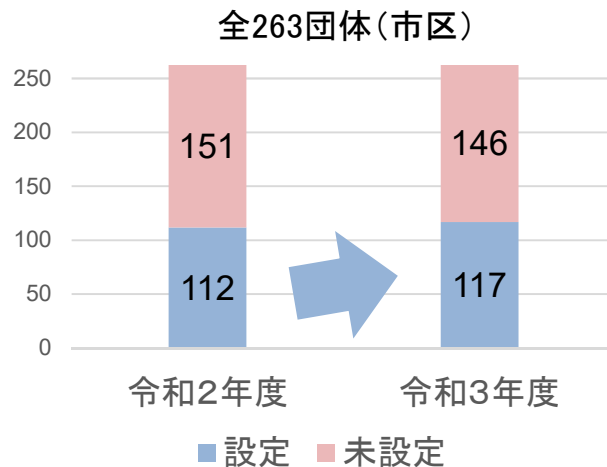
債務負担行為の設定の有無（補助金・交付金事業）

※グラフ内の数字は地方公共団体数

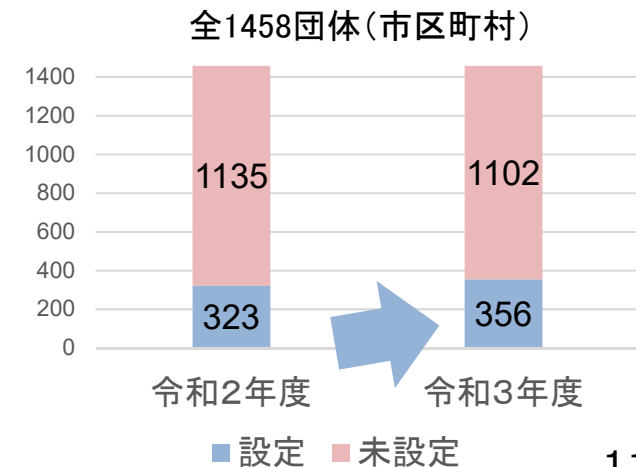
都道府県・指定都市



人口10万以上



人口10万未満



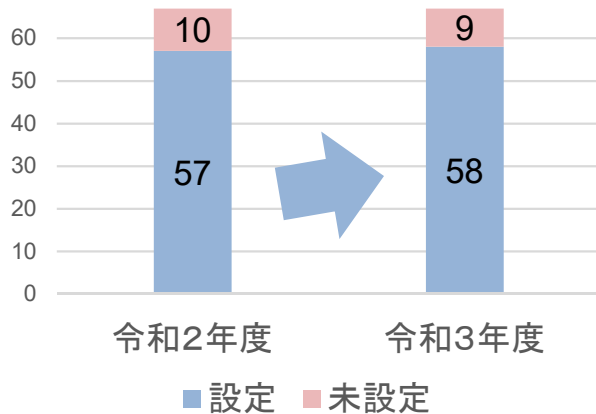
予算区別の状況②（工期1年未満工事における債務負担行為の活用）

工期1年未満の工事における債務負担行為の設定の有無（単独事業）

※グラフ内の数字は地方公共団体数

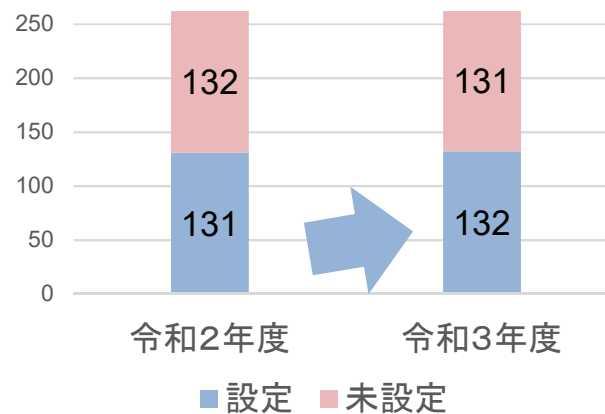
都道府県・指定都市

全67団体



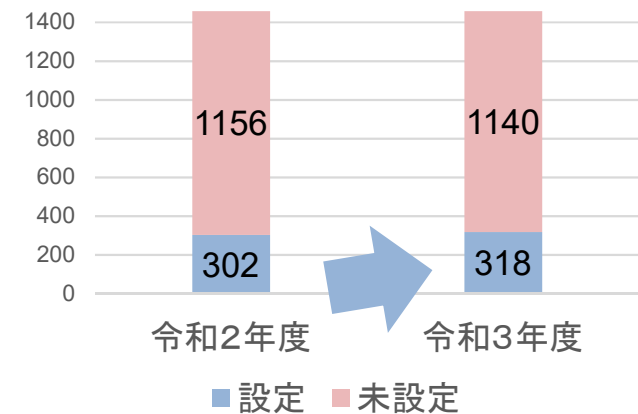
人口10万以上

全263団体(市区)



人口10万未満

全1458団体(市区町村)

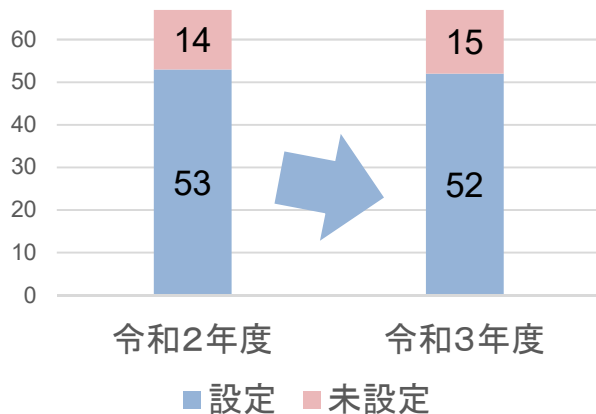


工期1年未満の工事における債務負担行為の設定の有無（補助金・交付金事業）

※グラフ内の数字は地方公共団体数

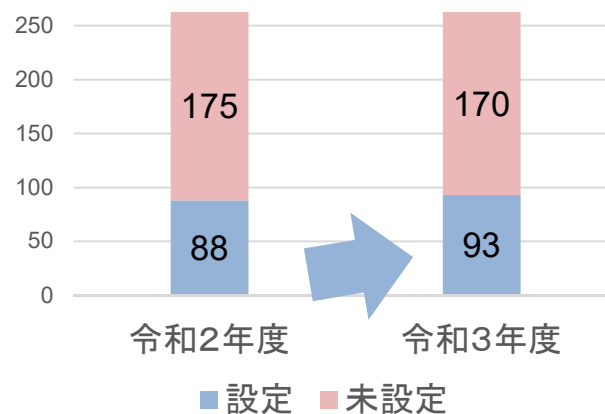
都道府県・指定都市

全67団体



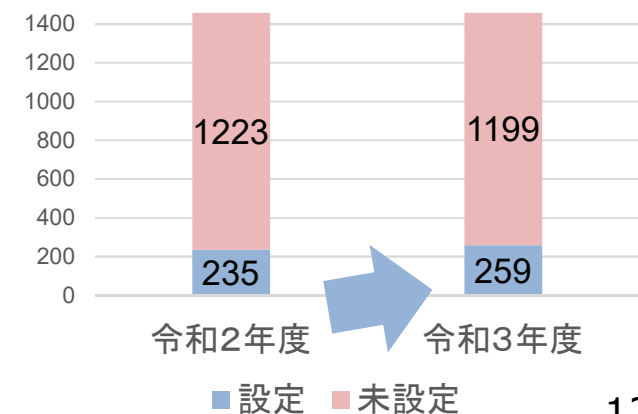
人口10万以上

全263団体(市区)



人口10万未満

全1458団体(市区町村)

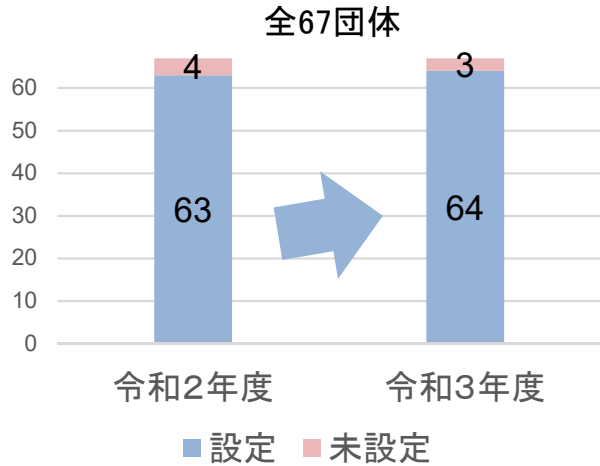


予算区分別の状況③（ゼロ債務負担行為の活用）

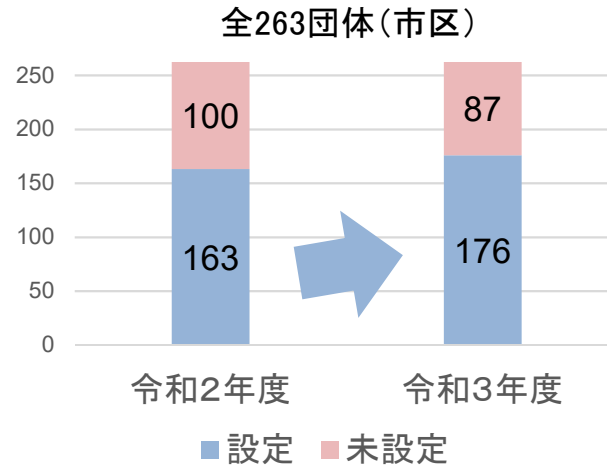
ゼロ債務負担行為の設定の有無（単独事業）

※グラフ内の数字は地方公共団体数

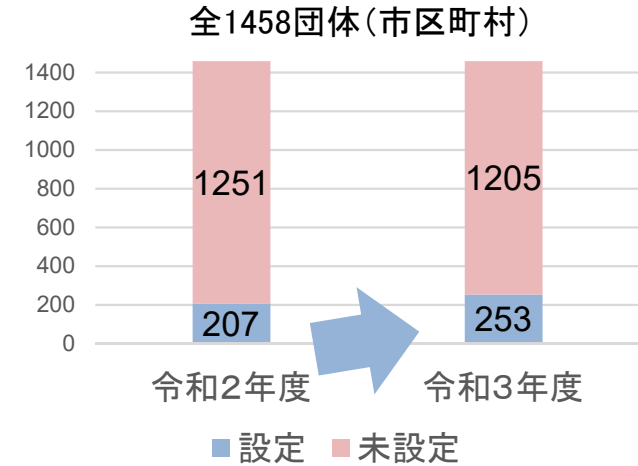
都道府県・指定都市



人口10万以上



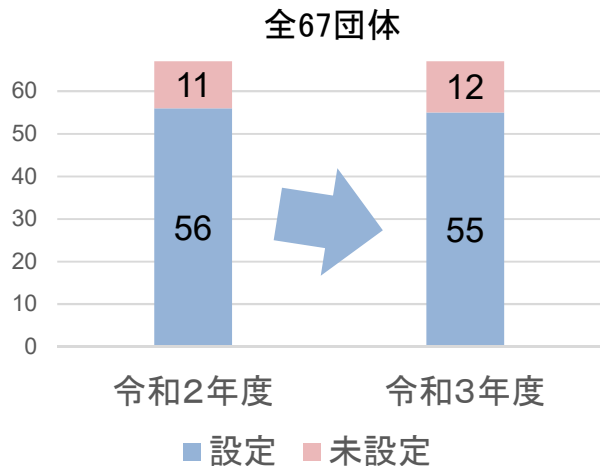
人口10万未満



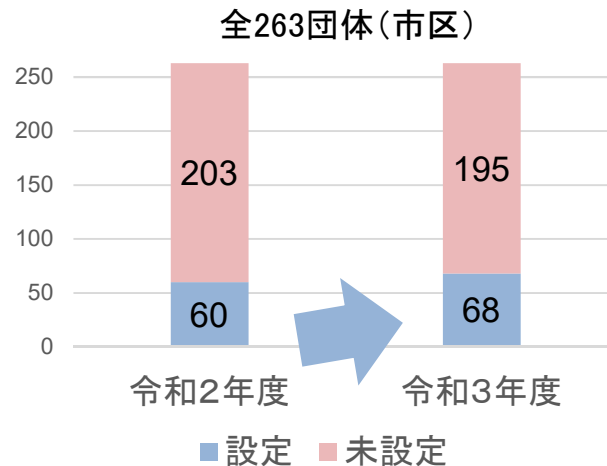
ゼロ債務負担行為の設定の有無（補助金・交付金事業）

※グラフ内の数字は地方公共団体数

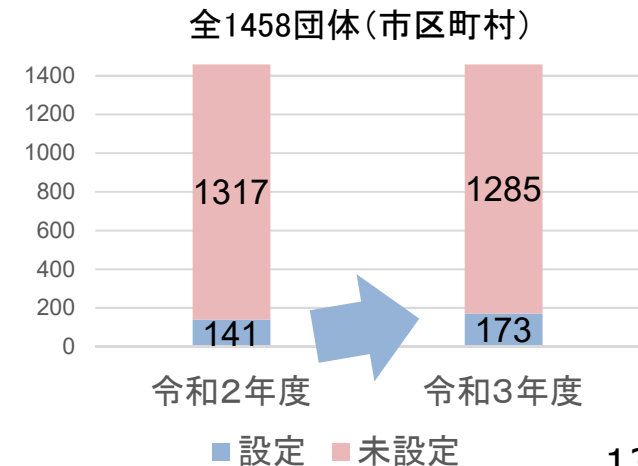
都道府県・指定都市



人口10万以上



人口10万未満



3. 都道府県別の市区町村の進捗・取組状況

北海道(道北地域)における各市町村の平準化率・取組状況

北海道	0.69	札幌市	0.86
	㊟㊤㊦㊧		㊟㊤㊦㊧㊨

旭川市	0.77	比布町	0.40	占冠村	-	増毛町	0.00	浜頓別町	0.90
	㊟㊤㊦㊧		-		-		-		㊨
留萌市	0.55	愛別町	0.30	和寒町	0.17	小平町	1.14	中頓別町	0.51
	㊟㊦㊧		㊨		-		㊤㊦		-
稚内市	0.97	上川町	0.08	剣淵町	0.33	苫前町	0.73	枝幸町	0.66
	㊦㊧		-		㊦㊧		㊤		-
士別市	0.55	東川町	0.11	下川町	-	羽幌町	0.00	豊富町	1.33
	㊟㊤㊦㊧㊨		-		㊤		㊤		㊟㊤㊦㊧㊨
名寄市	0.50	美瑛町	0.66	美深町	-	初山別村	-	礼文町	0.86
	㊤		-		-		-		㊟㊦㊧
富良野市	0.68	上富良野町	0.00	音威子府村	0.80	遠別町	-	利尻町	-
	-		㊟㊦		㊤㊦㊧㊨		㊟㊤㊦㊧㊨		㊟㊨
鷹栖町	0.60	中富良野町	0.48	中川町	0.68	天塩町	-	利尻富士町	0.00
	㊨		㊤㊦		㊤㊦		㊨		㊦
東神楽町	0.54	南富良野町	0.40	幌加内町	1.50	猿払村	0.00	幌延町	-
	㊦㊧		㊦㊧		㊟㊤㊦㊧㊨		㊨		㊤㊦
当麻町	0.88								
	㊟㊤㊦㊧								

※人口10万以上の市については市名に下線を付記(出典:総務省「令和2年国勢調査」)

(上段:平準化率)

※定義:4~6月期の月あたり工事平均稼働件数/年度の月あたり工事平均稼働件数

※「一般財団法人日本建設情報総合センター コリンズ・テクリスセンター」に登録された工事を基に算出(令和3年度実績。1件当たり500万円以上)

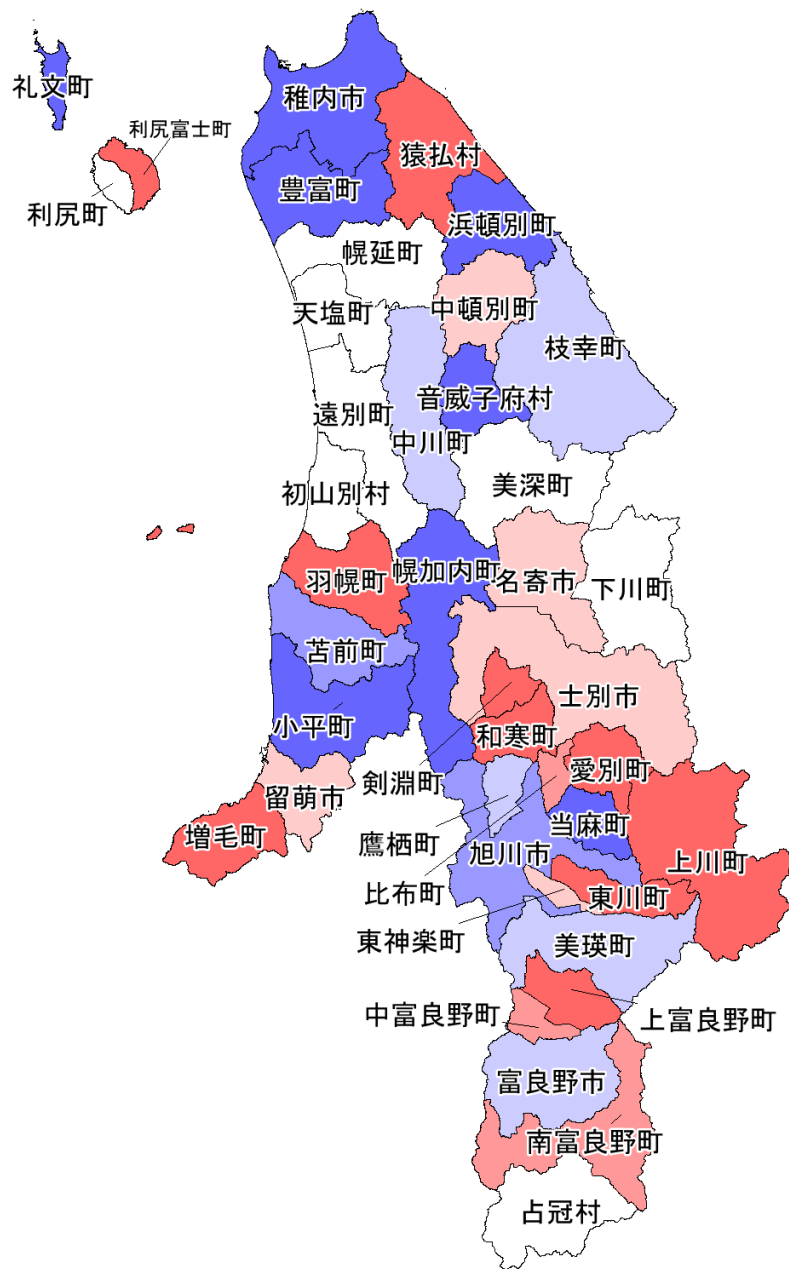
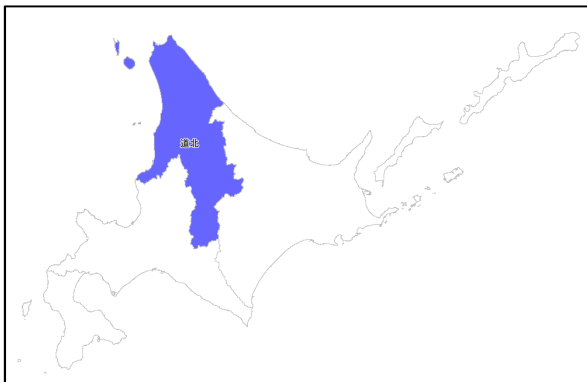
※データ未登録の地方公共団体については「-」と表示

(下段:該当する「さしすせそ」の取組状況)

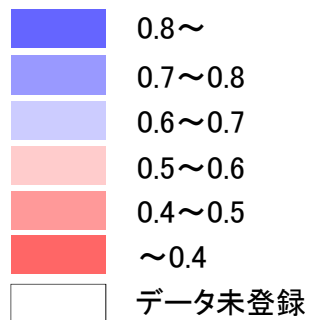
※令和3年度入札契約適正化法に基づく実施状況調査(令和3年10月1日時点)より算出

※実績なしの地方公共団体は「-」と表示

北海道(道北地域)における各市町村の平準化率(地図)



市町村別平準化率



北海道(道東地域)における各市町村の平準化率・取組状況

北海道	0.69	札幌市	0.86
	㊟㊦㊧㊨		㊟㊦㊧㊨㊩

釧路市	0.54	小清水町	-	大空町	0.52	大樹町	0.71	厚岸町	1.23
	㊟㊦		㊩		㊦		㊟㊨㊩		㊟㊦㊧
帯広市	0.79	訓子府町	1.00	音更町	0.66	広尾町	0.00	浜中町	0.73
	㊟㊦㊩		㊩		-		-		㊩㊦
北見市	0.54	置戸町	-	士幌町	-	幕別町	0.80	標茶町	0.88
	㊟㊩㊦		㊦		-		㊟㊩㊦㊧		-
網走市	0.93	佐呂間町	0.47	上士幌町	-	池田町	1.50	弟子屈町	0.47
	㊟㊦㊧㊩		㊩		㊟㊦㊧		㊦		-
紋別市	0.82	遠軽町	0.83	鹿追町	-	豊頃町	0.00	鶴居村	0.53
	㊩㊦		㊦		㊦		㊟㊨㊩		㊩㊦㊧
根室市	0.36	湧別町	0.75	新得町	0.80	本別町	-	白糠町	0.46
	㊩㊦		㊩		㊟㊩㊦㊧		-		㊦
美幌町	0.77	滝上町	-	清水町	0.54	足寄町	-	別海町	0.62
	㊦		㊦㊧		㊟㊩㊦㊧		-		㊟
津別町	0.00	興部町	1.01	芽室町	0.96	陸別町	-	中標津町	0.92
	㊟㊩㊦		㊦		㊦㊩		㊟㊦㊧		-
斜里町	-	西興部村	-	中札内村	0.88	浦幌町	0.47	標津町	0.52
	㊟㊩㊦㊧㊩		㊦㊧㊩		㊦㊦		-		㊟
清里町	1.33	雄武町	0.47	更別村	-	釧路町	1.00	羅臼町	0.92
	㊟㊦㊧		㊩㊦㊧㊩		-		㊟		㊟㊦

※人口10万以上の市については市名に下線を付記(出典:総務省「令和2年国勢調査」)

(上段:平準化率)

※定義:4~6月期の月あたり工事平均稼働件数/年度の月あたり工事平均稼働件数

※「一般財団法人日本建設情報総合センター コリンズ・テクリスセンター」に登録された工事を基に算出(令和3年度実績。1件当たり500万円以上)

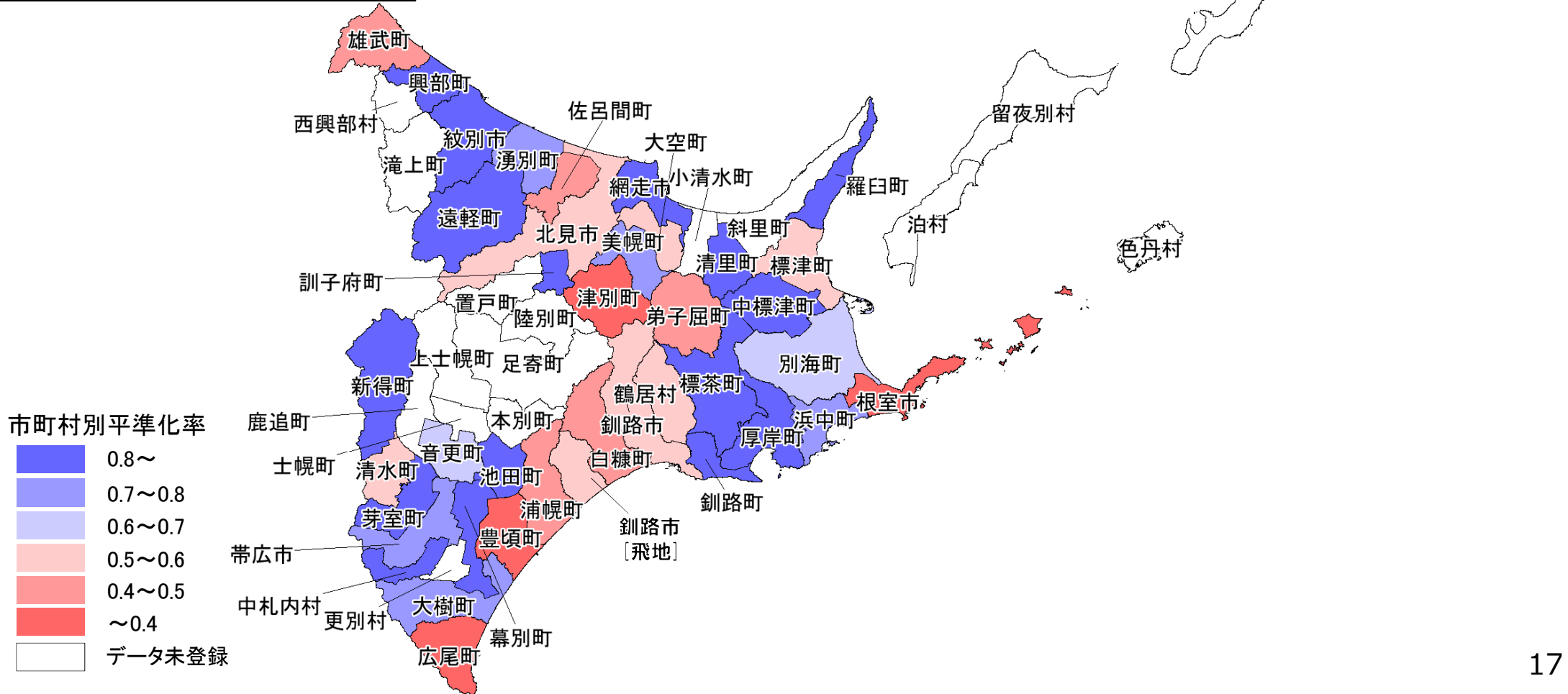
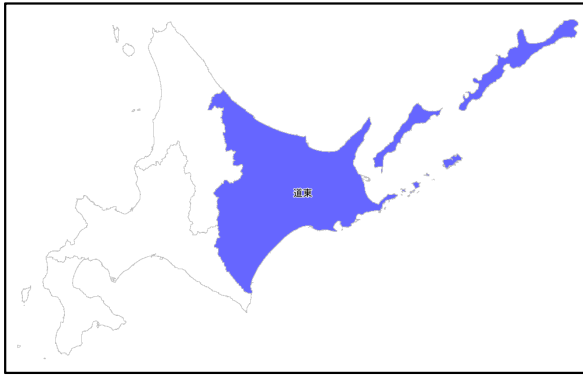
※データ未登録の地方公共団体については「-」と表示

(下段:該当する「さしすせそ」の取組状況)

※令和3年度入札契約適正化法に基づく実施状況調査(令和3年10月1日時点)より算出

※実績なしの地方公共団体は「-」と表示

北海道(道東地域)における各市町村の平準化率(地図)



北海道(道央地域)における各市町村の平準化率・取組状況

北海道	0.69 ㊤㊨㊩	札幌市	0.86 ㊤㊨㊩㊪						
小樽市	0.50 ㊤	深川市	0.77 ㊤	留寿都村	0.50 -	奈井江町	0.80 ㊨	壮瞥町	- ㊤㊨
室蘭市	0.65 ㊤㊨	登別市	0.54 ㊤	喜茂別町	0.36 ㊤㊨	上砂川町	- ㊤㊨	白老町	0.55 ㊤㊨
夕張市	0.44 -	恵庭市	0.68 ㊤㊨㊩㊪	京極町	0.86 ㊩	由仁町	1.14 ㊨㊩㊪	厚真町	0.87 ㊤㊨
岩見沢市	0.70 ㊤㊨㊩㊪	伊達市	0.47 ㊤㊩	倶知安町	1.13 -	長沼町	1.01 ㊤㊨	洞爺湖町	0.00 ㊩
苫小牧市	0.62 ㊤㊨㊩㊪㊫	北広島市	0.56 ㊨㊩㊪	共和町	0.76 -	栗山町	0.56 ㊨㊩	安平町	0.00 ㊤㊨㊩㊪㊫
美唄市	0.80 ㊤	石狩市	0.63 ㊤㊨㊩㊪	岩内町	0.48 ㊤㊨㊩㊪	月形町	4.00 -	むかわ町	0.60 ㊤㊨
芦別市	1.27 ㊤	当別町	0.33 ㊤㊨㊩	泊村	0.92 ㊨㊩	浦臼町	1.24 -	日高町	0.48 ㊩
江別市	0.77 ㊤㊨㊩	新篠津村	1.23 -	神恵内村	0.94 -	新十津川町	- -	平取町	0.43 ㊨㊩㊪
赤平市	0.66 ㊨	島牧村	0.73 ㊨㊩㊪	積丹町	0.00 -	妹背牛町	- ㊤㊩	新冠町	0.07 ㊨
三笠市	0.52 ㊨㊩	寿都町	0.53 -	古平町	0.95 -	秩父別町	0.29 ㊩	浦河町	1.23 ㊨
千歳市	0.55 ㊤㊨㊩㊪	黒松内町	0.00 ㊨	仁木町	0.80 ㊨	雨竜町	2.00 ㊤㊨㊩㊪	様似町	0.50 ㊨
滝川市	0.91 ㊤㊨㊩	蘭越町	0.00 ㊩	余市町	0.33 -	北竜町	- -	えりも町	0.40 ㊤㊨㊩㊪
砂川市	0.99 ㊤㊨㊩	二セコ町	0.44 ㊩㊪	赤井川村	0.75 ㊨㊩	沼田町	0.00 ㊩	新ひだか町	0.67 ㊨㊩㊪
歌志内市	- ㊩	真狩村	0.89 -	南幌町	0.57 ㊩	豊浦町	0.67 ㊩㊪		

※人口10万以上の市については市名に下線を付記(出典:総務省「令和2年国勢調査」)

(上段:平準化率)

※定義:4~6月期の月あたり工事平均稼働件数/年度の月あたり工事平均稼働件数

※「一般財団法人日本建設情報総合センター コリンズ・テクリスセンター」に登録された工事を基に算出(令和3年度実績。1件当たり500万円以上)

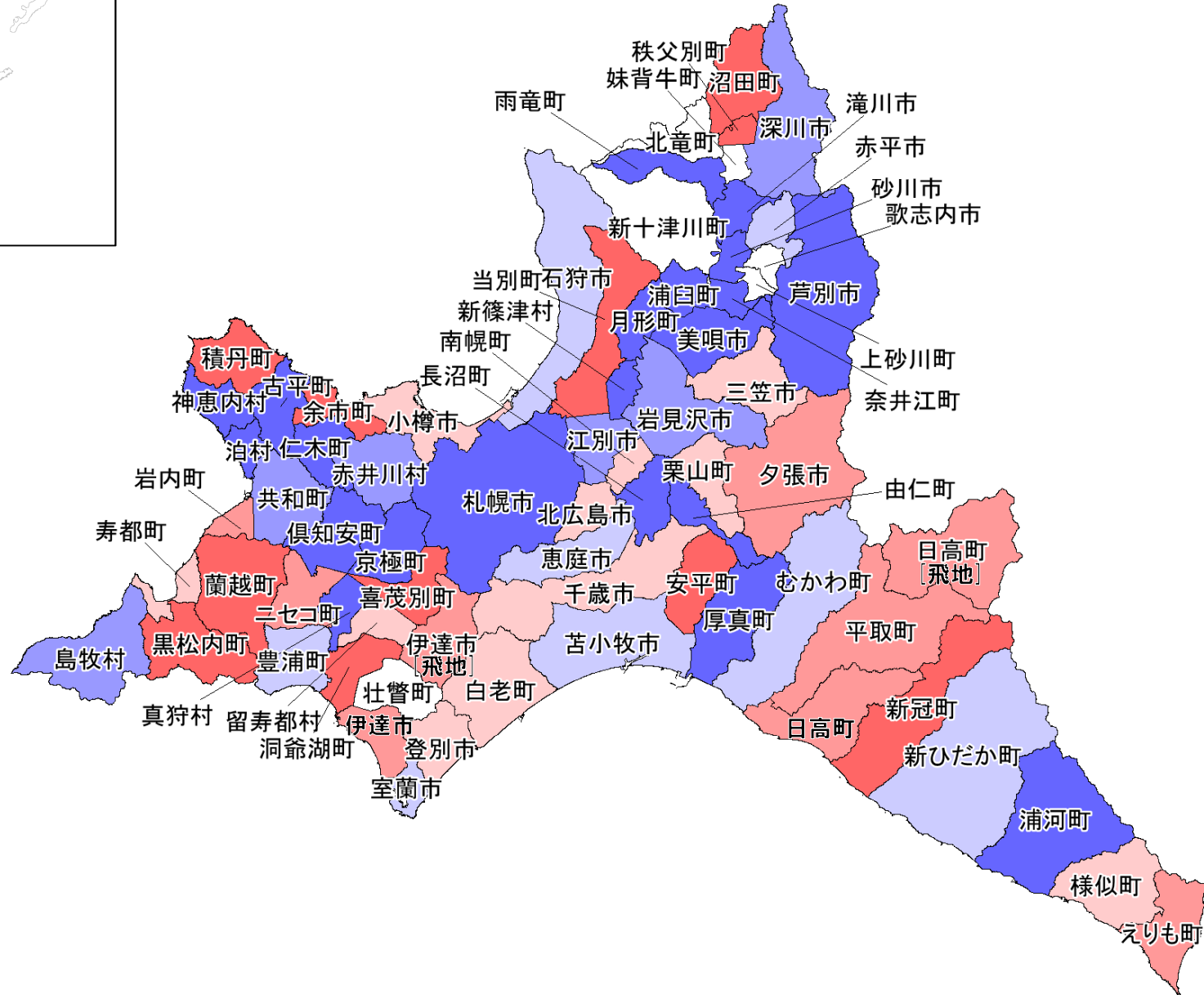
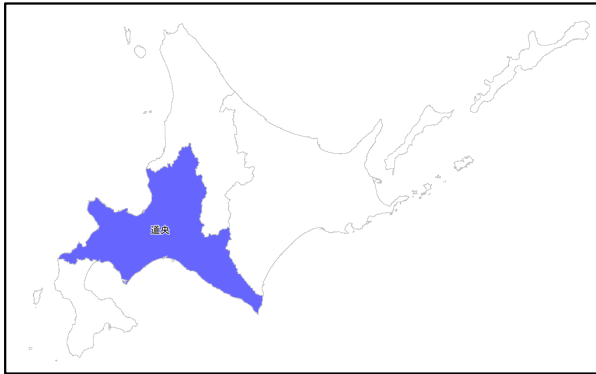
※データ未登録の地方公共団体については「-」と表示

(下段:該当する「さしすせそ」の取組状況)

※令和3年度入札契約適正化法に基づく実施状況調査(令和3年10月1日時点)より算出

※実績なしの地方公共団体は「-」と表示

北海道(道央地域)における各市町村の平準化率(地図)



北海道(道南地域)における各市町村の平準化率・取組状況

北海道	0.69	札幌市	0.86
	㊟㊷㊸㊹		㊟㊷㊸㊹㊺

函館市	0.47	知内町	0.95	森町	0.17	上ノ国町	0.63	奥尻町	0.28
	㊸㊹		-		-		㊟		㊟㊷㊸㊹㊺
北斗市	0.53	木古内町	1.25	八雲町	0.53	厚沢部町	0.50	今金町	1.00
	㊟㊸㊹		㊷㊸㊹		㊟㊸		-		㊟㊸㊹㊺
松前町	-	七飯町	0.46	長万部町	0.00	乙部町	-	せたな町	0.69
	㊸		㊹㊺		㊹		-		㊸㊹
福島町	0.93	鹿部町	0.00	江差町	0.37				
	-		㊸㊹		㊷㊸	㊷㊸			

※人口10万以上の市については市名に下線を付記(出典:総務省「令和2年国勢調査」)

(上段:平準化率)

※定義:4~6月期の月あたり工事平均稼働件数/年度の月あたり工事平均稼働件数

※「一般財団法人日本建設情報総合センター コリンズ・テクリスセンター」に登録された工事を基に算出(令和3年度実績。1件当たり500万円以上)

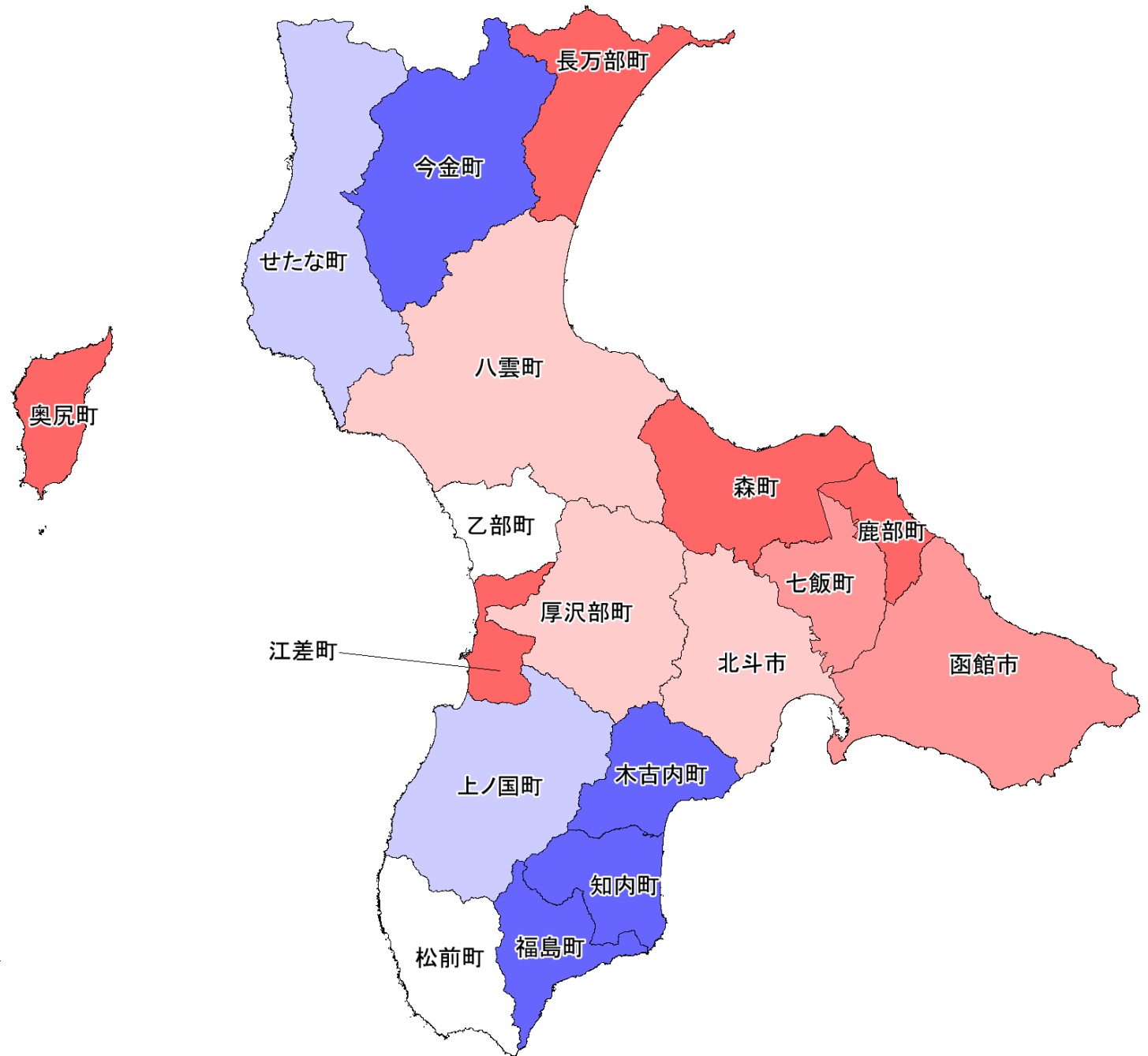
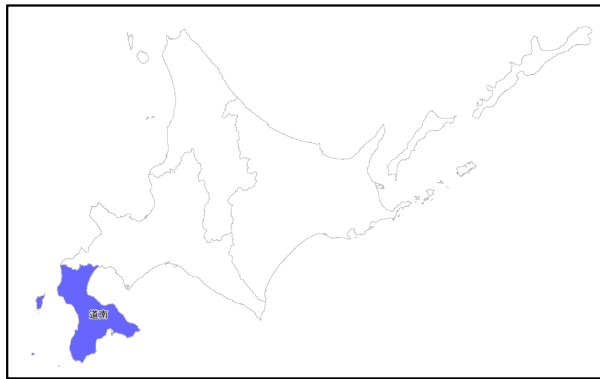
※データ未登録の地方公共団体については「-」と表示

(下段:該当する「さしすせそ」の取組状況)

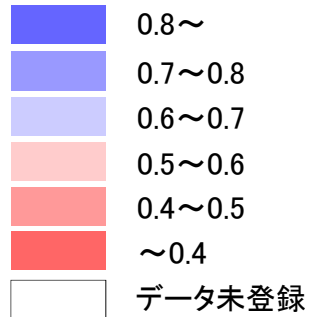
※令和3年度入札契約適正化法に基づく実施状況調査(令和3年10月1日時点)より算出

※実績なしの地方公共団体は「-」と表示

北海道(道南地域)における各市町村の平準化率(地図)



市町村別平準化率



青森県における各市町村の平準化率・取組状況

青森県	0.69
	サシスセソ

青森市	0.65	つがる市	0.56	西目屋村	0.29	七戸町	0.46	風間浦村	0.86
	サスセ		スセ		サ		-		-
弘前市	0.27	平川市	0.83	藤崎町	0.59	六戸町	0.21	佐井村	0.96
	サスソ		サシス		サシスセ		サシスセ		ス
八戸市	0.76	平内町	1.09	大鰐町	0.35	横浜町	0.00	三戸町	0.48
	サシス		ソ		シ		サシスセ		サスセ
黒石市	0.33	今別町	0.65	田舎館村	0.82	東北町	0.55	五戸町	0.81
	ス		シス		サシスセ		ス		ス
五所川原市	0.72	蓬田村	0.00	板柳町	0.43	六ヶ所村	0.59	田子町	0.86
	サ		-		ス		スセ		スセ
十和田市	0.78	外ヶ浜町	0.50	鶴田町	0.63	おいらせ町	1.04	南部町	0.66
	サセ		サシスセ		-		サシス		-
三沢市	0.39	鱒ヶ沢町	0.54	中泊町	0.99	大間町	0.27	階上町	0.66
	サス		-		サシスセ		ス		-
むつ市	0.41	深浦町	0.70	野辺地町	0.68	東通村	0.53	新郷村	1.20
	サスセソ		スセソ		スセ		シセ		セソ

※人口10万以上の市については市名に下線を付記(出典:総務省「令和2年国勢調査」)

(上段:平準化率)

※定義:4~6月期の月あたり工事平均稼働件数/年度の月あたり工事平均稼働件数

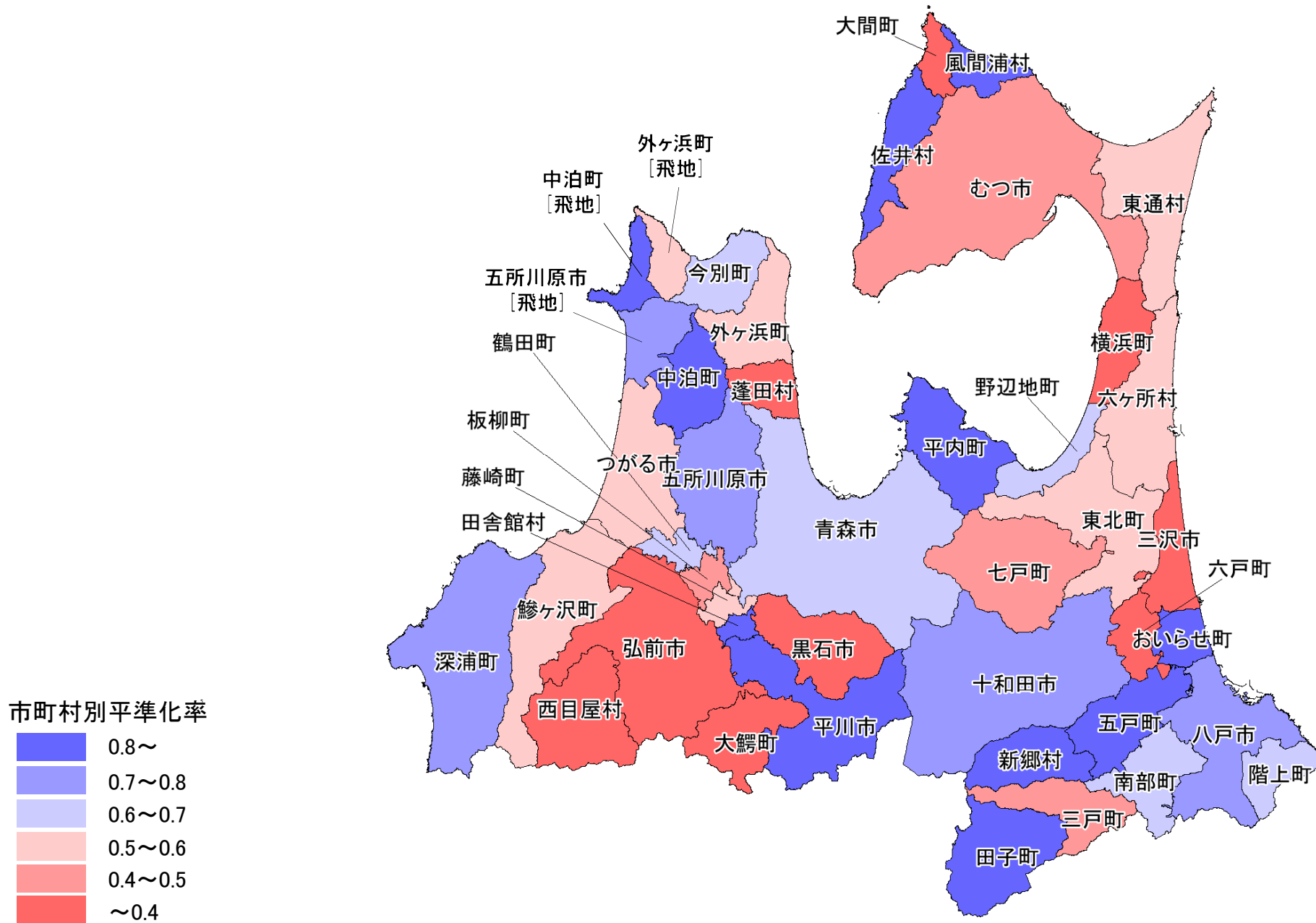
※「一般財団法人日本建設情報総合センター コリンス・テクリスセンター」に登録された工事を基に算出(令和3年度実績。1件当たり500万円以上)

(下段:該当する「さしすせそ」の取組状況)

※令和3年度入札契約適正化法に基づく実施状況調査(令和3年10月1日時点)より算出

※実績なしの地方公共団体は「-」と表示

青森県における各市町村の平準化率(地図)



岩手県における各市町村の平準化率・取組状況

岩手県	0.91
	サシスセソ

盛岡市	0.49 サシスセソ	一関市	0.34 サシセソ	雫石町	0.27 サシ	平泉町	0.90 ソ	普代村	0.99 セ
宮古市	0.99 サシスセ	陸前高田市	1.06 サスセ	葛巻町	0.95 -	住田町	0.29 -	軽米町	0.75 スセ
大船渡市	0.69 サシスセ	釜石市	1.05 サシスセ	岩手町	0.46 スセ	大槌町	1.11 シス	野田村	0.85 ス
花巻市	0.52 サシスセ	二戸市	0.81 スセ	紫波町	0.58 ス	山田町	0.97 サシスセ	九戸村	0.34 サセ
北上市	0.69 サス	八幡平市	0.73 サシセ	矢巾町	0.33 セソ	岩泉町	0.93 ス	洋野町	0.62 -
久慈市	0.66 サシスセ	奥州市	0.51 サシスセ	西和賀町	0.94 -	田野畑村	1.40 サスセ	一戸町	0.66 ソ
遠野市	0.72 サシスソ	滝沢市	0.32 サシスセソ	金ヶ崎町	0.36 ソ				

※人口10万以上の市については市名に下線を付記(出典:総務省「令和2年国勢調査」)

(上段:平準化率)

※定義:4~6月期の月あたり工事平均稼働件数/年度の月あたり工事平均稼働件数

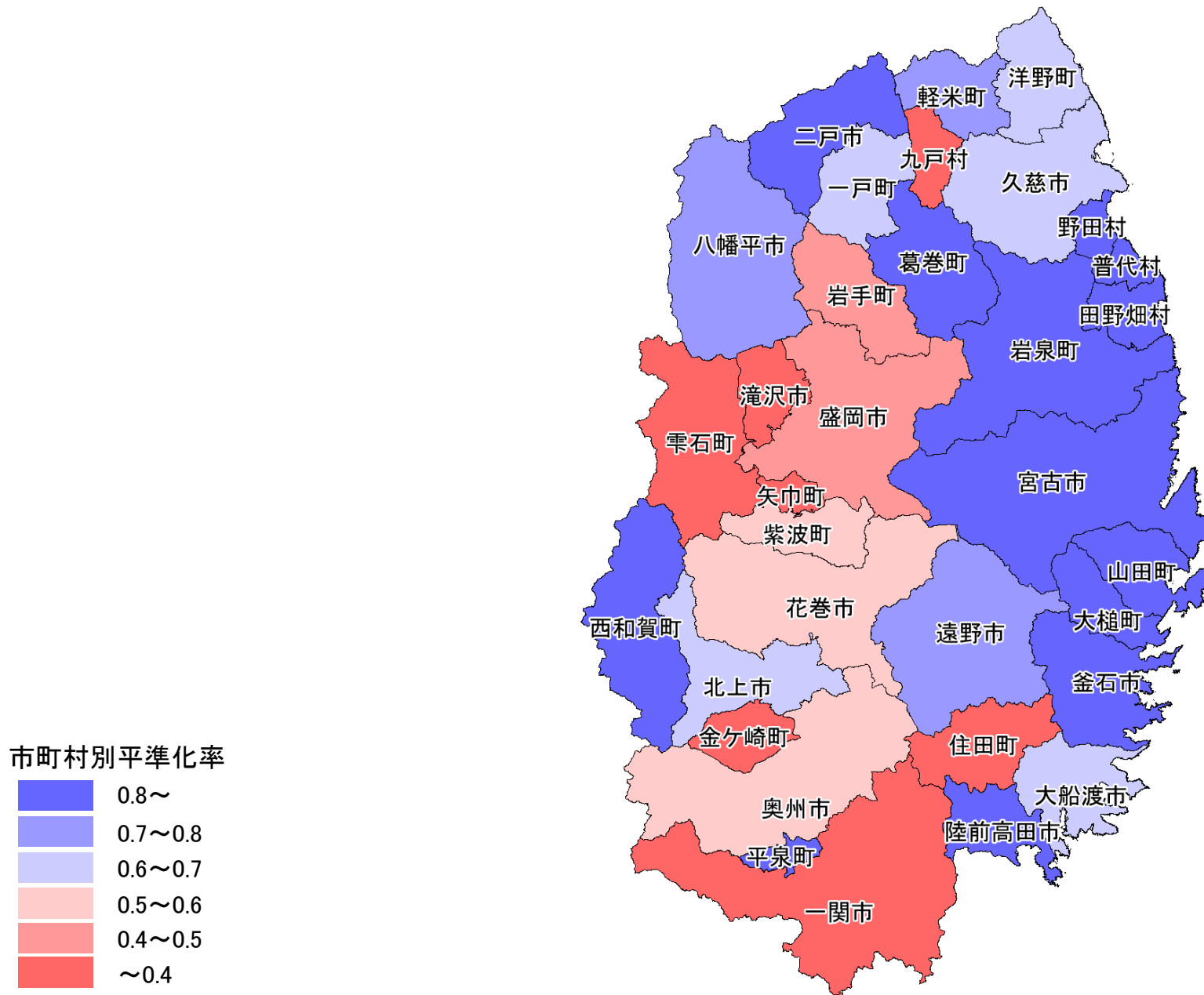
※「一般財団法人日本建設情報総合センター コリズ・テクリスセンター」に登録された工事を基に算出(令和3年度実績。1件当たり500万円以上)

(下段:該当する「さしすせそ」の取組状況)

※令和3年度入札契約適正化法に基づく実施状況調査(令和3年10月1日時点)より算出

※実績なしの地方公共団体は「-」と表示

岩手県における各市町村の平準化率(地図)



宮城県における各市町村の平準化率・取組状況

宮城県	1.00	仙台市	0.70
	㊟㊦㊧㊨㊩		㊟㊦㊧㊨

石巻市	0.88	岩沼市	0.59	七ヶ宿町	0.34	山元町	0.81	色麻町	0.34
	㊟㊦㊧		㊟㊦㊧		-		㊟		㊨㊩
塩竈市	0.75	登米市	0.58	大河原町	0.54	松島町	0.95	加美町	0.91
	㊩		㊨		㊟㊦㊧㊨		㊨㊩		㊟㊦㊧㊨
気仙沼市	1.20	栗原市	0.59	村田町	0.92	七ヶ浜町	0.44	涌谷町	0.00
	-		㊟㊦㊧㊨		-		㊟㊦㊧㊨㊩㊪		㊟㊦㊧㊨
白石市	0.75	東松島市	0.99	柴田町	0.47	利府町	0.84	美里町	0.47
	㊟㊦		㊟㊦㊧㊨㊩		㊨		㊟㊦㊧㊨		㊨㊩㊪
名取市	0.59	大崎市	0.54	川崎町	0.73	大和町	0.76	女川町	0.61
	㊟㊦㊧㊨		㊟㊦㊧㊨		㊩		㊨㊩		㊟㊦㊧㊨㊩
角田市	0.98	富谷市	0.64	丸森町	0.77	大郷町	0.94	南三陸町	0.90
	-		㊟㊦㊧㊨㊩		-		㊩		㊟
多賀城市	0.71	蔵王町	0.71	亘理町	0.42	大衡村	0.98		
	㊟㊦㊧㊨㊩㊪		㊩		㊟		㊩㊪㊫		

※人口10万以上の市については市名に下線を付記(出典:総務省「令和2年国勢調査」)

(上段:平準化率)

※定義:4~6月期の月あたり工事平均稼働件数/年度の月あたり工事平均稼働件数

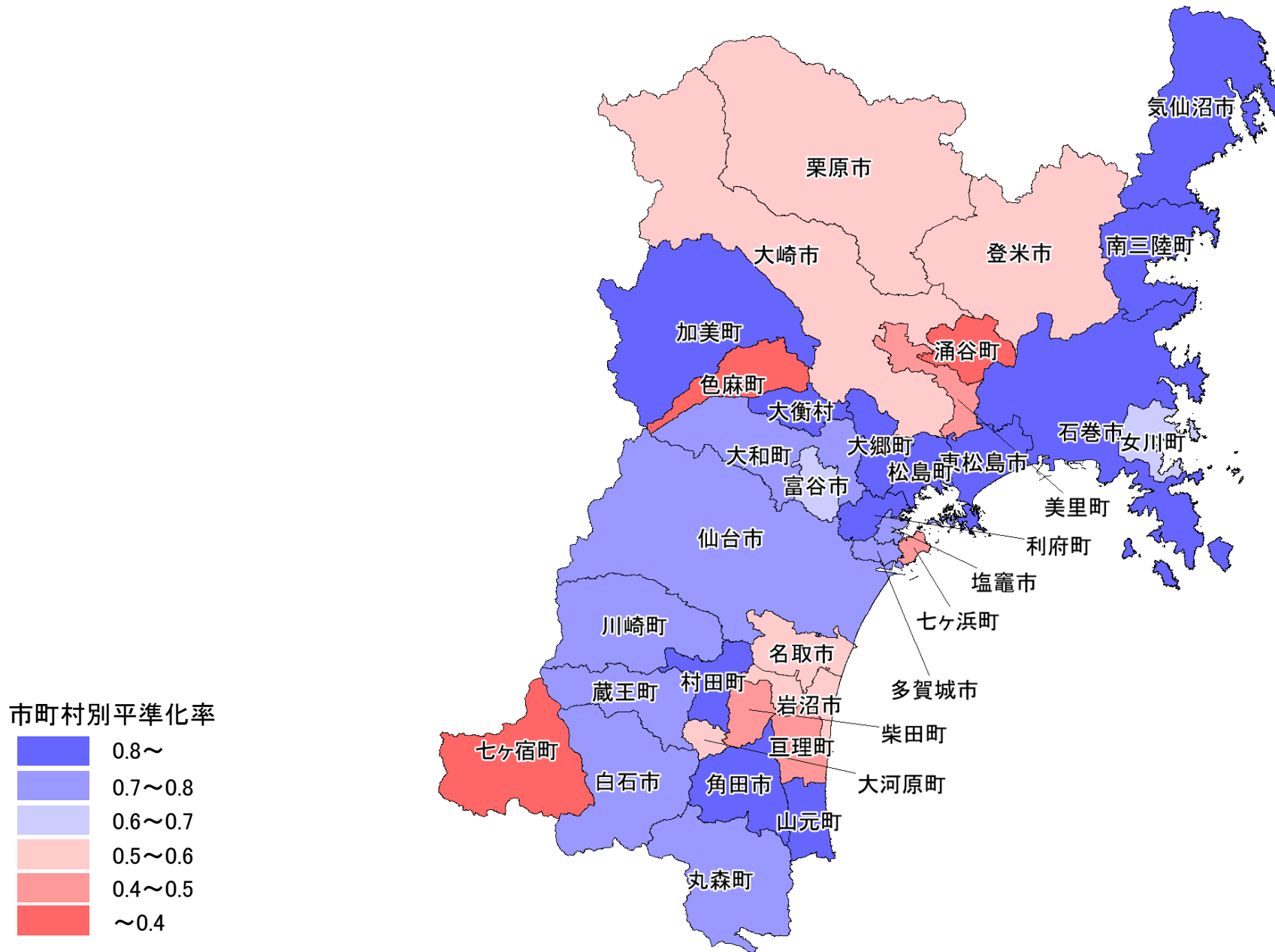
※「一般財団法人日本建設情報総合センター コリンズ・テクリスセンター」に登録された工事を基に算出(令和3年度実績。1件当たり500万円以上)

(下段:該当する「さしすせそ」の取組状況)

※令和3年度入札契約適正化法に基づく実施状況調査(令和3年10月1日時点)より算出

※実績なしの地方公共団体は「-」と表示

宮城県における各市町村の平準化率(地図)



秋田県における各市町村の平準化率・取組状況

秋田県	0.84
	サシスセソ

秋田市	0.57	湯沢市	0.59	北秋田市	0.84	藤里町	0.62	井川町	0.95
	サ		サ		スセ		-		セ
能代市	0.56	鹿角市	0.65	にかほ市	0.58	三種町	0.47	大湯村	0.92
	サスセソ		サスセ		ス		-		-
横手市	0.81	由利本荘市	0.67	仙北市	0.55	八峰町	0.19	美郷町	1.04
	ス		スセソ		サスセ		-		スセ
大館市	0.72	潟上市	0.43	小坂町	0.29	五城目町	0.00	羽後町	0.58
	スソ		スセ		-		サ		サス
男鹿市	0.68	大仙市	0.65	上小阿仁村	0.00	八郎潟町	0.44	東成瀬村	0.76
	スセ		サス		スセ		-		ス

※人口10万以上の市については市名に下線を付記(出典:総務省「令和2年国勢調査」)

(上段:平準化率)

※定義:4~6月期の月あたり工事平均稼働件数/年度の月あたり工事平均稼働件数

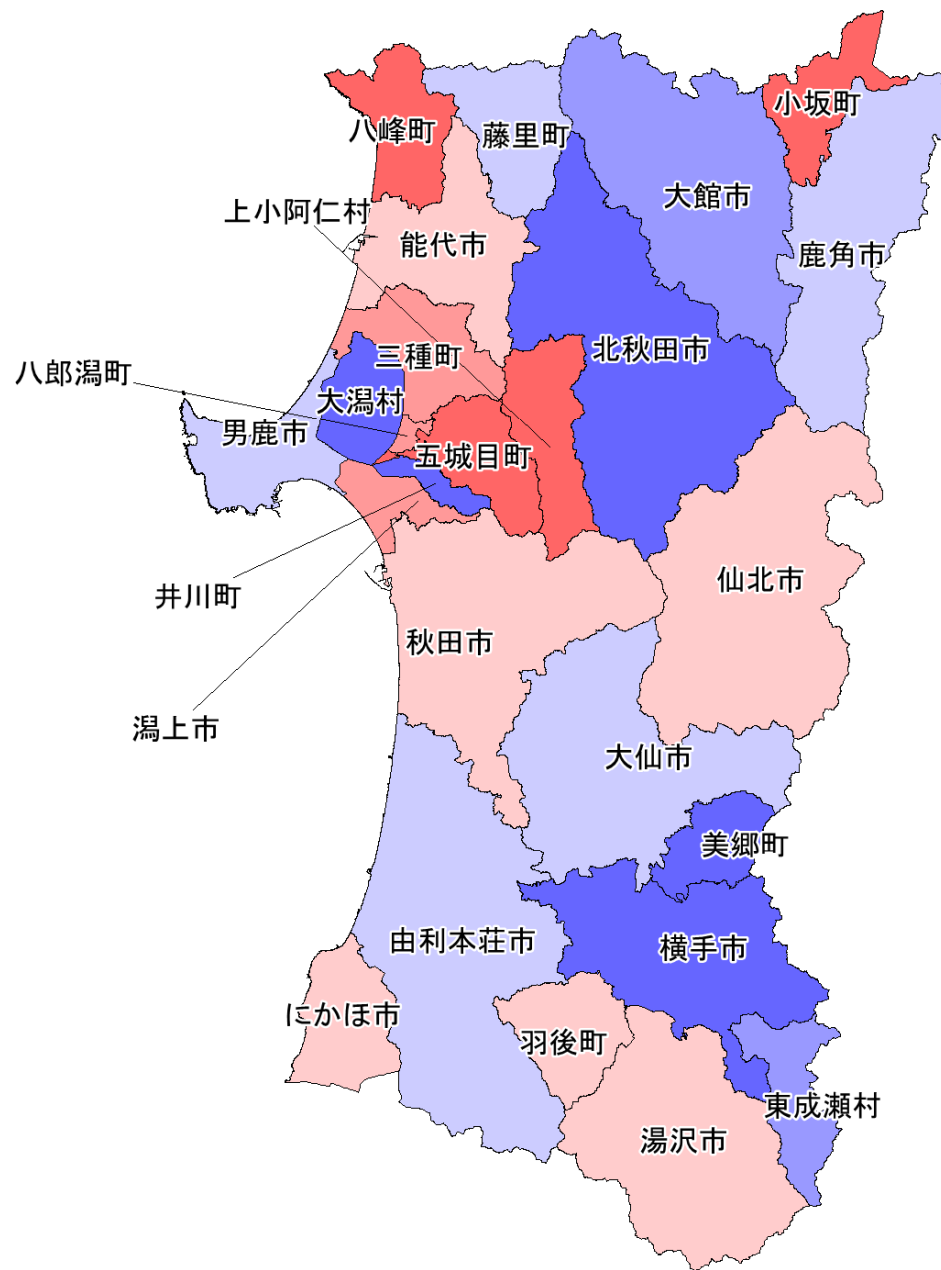
※「一般財団法人日本建設情報総合センター コリンズ・テクリスセンター」に登録された工事を基に算出(令和3年度実績。1件当たり500万円以上)

(下段:該当する「さしすせそ」の取組状況)

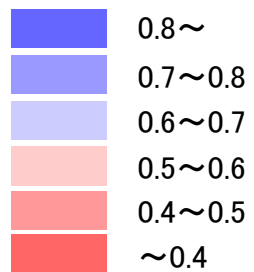
※令和3年度入札契約適正化法に基づく実施状況調査(令和3年10月1日時点)より算出

※実績なしの地方公共団体は「-」と表示

秋田県における各市町村の平準化率(地図)



市町村別平準化率



山形県における各市町村の平準化率・取組状況

山形県	0.90
	サシスソ

山形市	0.51	村山市	0.95	中山町	0.00	最上町	0.85	川西町	1.69
	サシスセソ		サス		ス		シセ		セソ
米沢市	0.87	長井市	0.43	河北町	1.08	舟形町	0.57	小国町	0.80
	サス		サス		スソ		-		サシセ
鶴岡市	0.54	天童市	0.41	西川町	0.95	真室川町	0.00	白鷹町	0.95
	サシスセ		サシスセ		-		シ		サス
酒田市	0.73	東根市	0.70	朝日町	0.92	大蔵村	1.17	飯豊町	0.76
	スセ		サスセ		ス		サス		サスセ
新庄市	0.60	尾花沢市	0.64	大江町	0.70	鮭川村	0.86	三川町	0.72
	ソ		シスセ		セ		サセ		-
寒河江市	0.36	南陽市	0.90	大石田町	0.80	戸沢村	1.11	庄内町	0.74
	セ		サスセ		スセ		サシセ		サスセ
上山市	0.69	山辺町	1.09	金山町	0.22	高畠町	0.75	遊佐町	0.92
	サセ		サ		シスセ		スセ		サ

※人口10万以上の市については市名に下線を付記(出典:総務省「令和2年国勢調査」)

(上段:平準化率)

※定義:4~6月期の月あたり工事平均稼働件数/年度の月あたり工事平均稼働件数

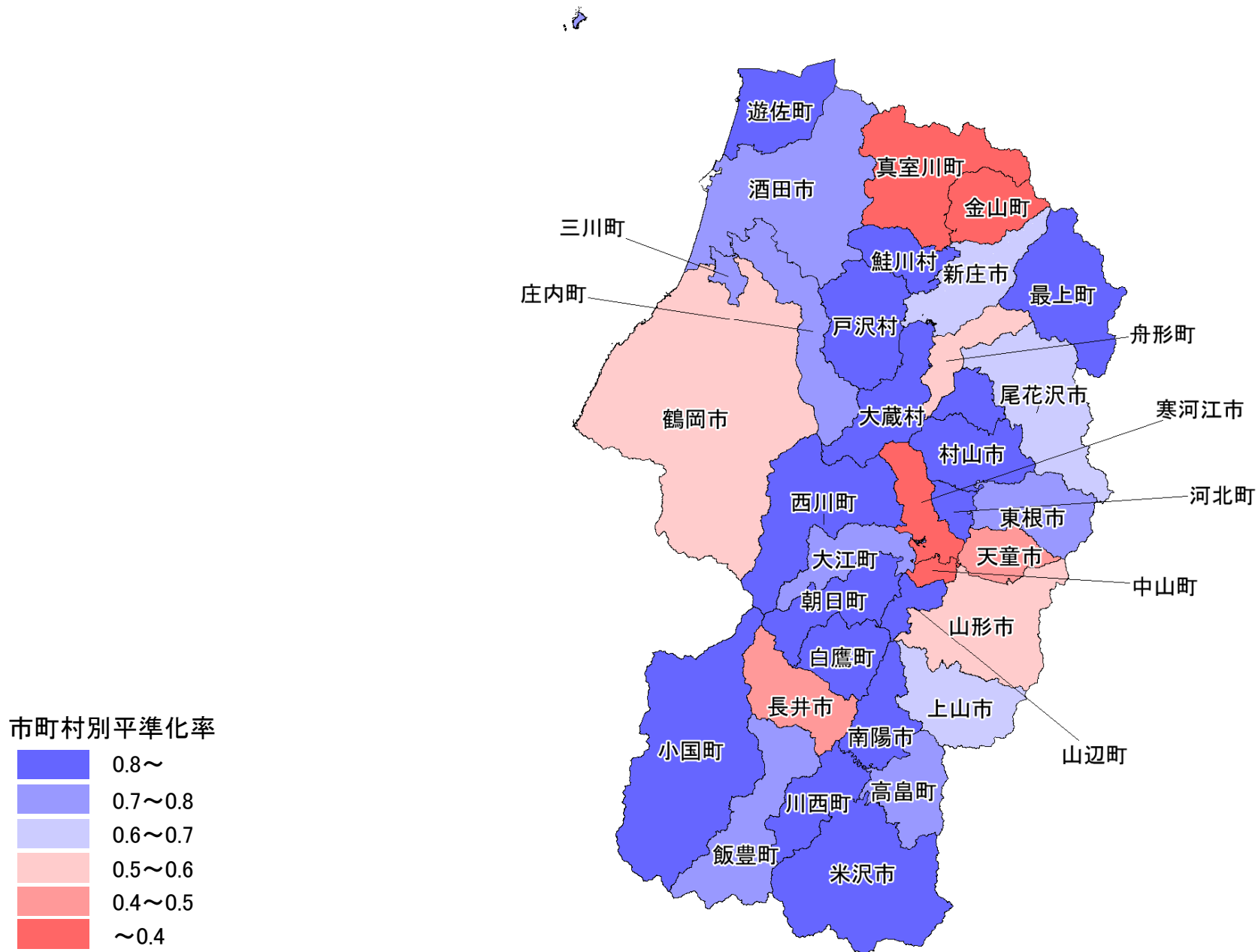
※「一般財団法人日本建設情報総合センター コリンズ・テクリスセンター」に登録された工事を基に算出(令和3年度実績。1件当たり500万円以上)

(下段:該当する「さしすそ」の取組状況)

※令和3年度入札契約適正化法に基づく実施状況調査(令和3年10月1日時点)より算出

※実績なしの地方公共団体は「-」と表示

山形県における各市町村の平準化率(地図)



福島県における各市町村の平準化率・取組状況

福島県	0.83 ㊤㊨㊩㊪								
福島市	0.66 ㊤㊨㊩㊪	本宮市	0.71 ㊩	西会津町	0.77 ㊤	中島村	0.62 ㊩㊪	小野町	0.96 -
会津若松市	0.50 ㊤㊨㊩㊪	桑折町	1.06 ㊪	磐梯町	0.61 ㊩㊪	矢吹町	0.77 ㊩㊪	広野町	0.67 -
郡山市	0.45 ㊤㊨㊩	国見町	0.78 ㊩㊪	猪苗代町	0.63 ㊤㊨	棚倉町	0.71 ㊩	檜葉町	0.72 ㊨㊪
いわき市	0.69 ㊤㊨㊩㊪㊫	川俣町	0.91 -	会津坂下町	0.60 ㊨㊩	矢祭町	1.08 -	富岡町	0.87 ㊩㊪㊫
白河市	0.72 ㊤㊨㊩	大玉村	0.80 ㊪	湯川村	0.00 ㊩	塙町	1.13 ㊤㊨㊪	川内村	1.50 ㊩㊪
須賀川市	0.73 ㊩㊪㊫	鏡石町	0.28 ㊪㊫	柳津町	0.93 ㊩㊪	鮫川村	1.19 ㊨㊩	大熊町	0.80 -
喜多方市	0.61 ㊤㊨㊪	天栄村	0.87 ㊩㊪	三島町	0.36 ㊨㊪	石川町	0.90 ㊤㊨㊩㊪	双葉町	0.49 -
相馬市	0.57 ㊩㊪	下郷町	0.61 ㊤㊨㊩	金山町	0.69 ㊨㊩㊪	玉川村	0.38 ㊪	浪江町	0.69 ㊩
二本松市	0.96 ㊤㊨㊩㊪	檜枝岐村	0.53 ㊪	昭和村	1.04 ㊩	平田村	0.35 -	葛尾村	0.72 ㊩㊪
田村市	0.83 ㊩㊪	只見町	0.67 ㊤㊨㊪	会津美里町	0.33 ㊩	浅川町	0.61 ㊩㊪	新地町	0.56 ㊩
南相馬市	0.85 ㊤㊨㊪	南会津町	0.70 ㊤㊨㊩㊪	西郷村	0.64 ㊤㊨㊪	古殿町	0.85 ㊩㊪	飯舘村	0.94 ㊤㊨
伊達市	0.67 ㊩㊪㊫	北塩原村	1.14 ㊩㊪	泉崎村	0.83 -	三春町	0.73 ㊩		

※人口10万以上の市については市名に下線を付記(出典:総務省「令和2年国勢調査」)

(上段:平準化率)

※定義:4~6月期の月あたり工事平均稼働件数/年度の月あたり工事平均稼働件数

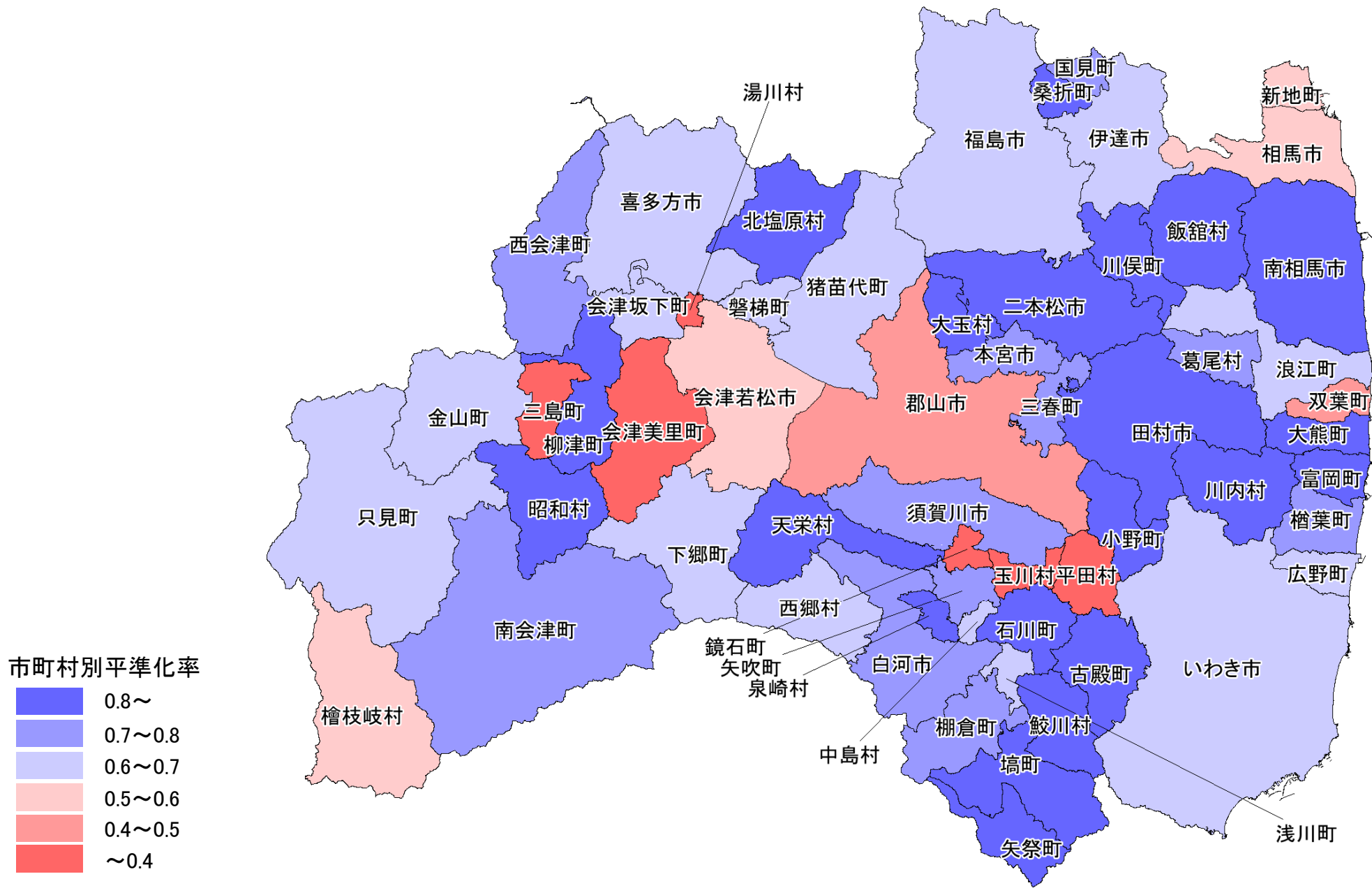
※「一般財団法人日本建設情報総合センター コリンズ・テクリスセンター」に登録された工事を基に算出(令和3年度実績。1件当たり500万円以上)

(下段:該当する「さしすせそ」の取組状況)

※令和3年度入札契約適正化法に基づく実施状況調査(令和3年10月1日時点)より算出

※実績なしの地方公共団体は「-」と表示

福島県における各市町村の平準化率(地図)



茨城県における各市町村の平準化率・取組状況

茨城県	0.63
	サシスセソ

水戸市	0.73 サスセ	常陸太田市	0.42 サセソ	潮来市	0.47 セソ	神栖市	0.29 サシスセ	大子町	0.66 ス
日立市	0.53 スセ	高萩市	0.98 ス	守谷市	0.59 サスセソ	行方市	0.40 スセソ	美浦村	0.61 -
土浦市	0.80 セ	北茨城市	0.74 サス	常陸大宮市	0.37 セ	鉾田市	0.58 スセソ	阿見町	0.56 サシスセ
古河市	0.54 サスセソ	笠間市	0.80 サシスソ	那珂市	0.64 スセソ	つくばみらい市	0.81 サスセ	河内町	0.21 サシスセ
石岡市	0.53 スセ	取手市	0.49 セソ	筑西市	0.44 サス	小美玉市	0.32 スセ	八千代町	0.48 スセ
結城市	0.25 セソ	牛久市	0.61 サシスセ	坂東市	0.48 スセ	茨城町	0.48 サスセ	五霞町	0.79 ス
龍ヶ崎市	0.38 サス	つくば市	0.51 スセソ	稲敷市	0.49 サスセ	大洗町	0.30 サスセ	境町	0.44 シセ
下妻市	0.61 スセ	ひたちなか市	0.54 サスソ	かすみがうら市	0.40 サシセソ	城里町	0.96 -	利根町	0.39 シス
常総市	0.74 -	鹿嶋市	0.55 サスセ	桜川市	0.44 サスセソ	東海村	0.55 サ		

※人口10万以上の市については市名に下線を付記(出典:総務省「令和2年国勢調査」)

(上段:平準化率)

※定義:4~6月期の月あたり工事平均稼働件数/年度の月あたり工事平均稼働件数

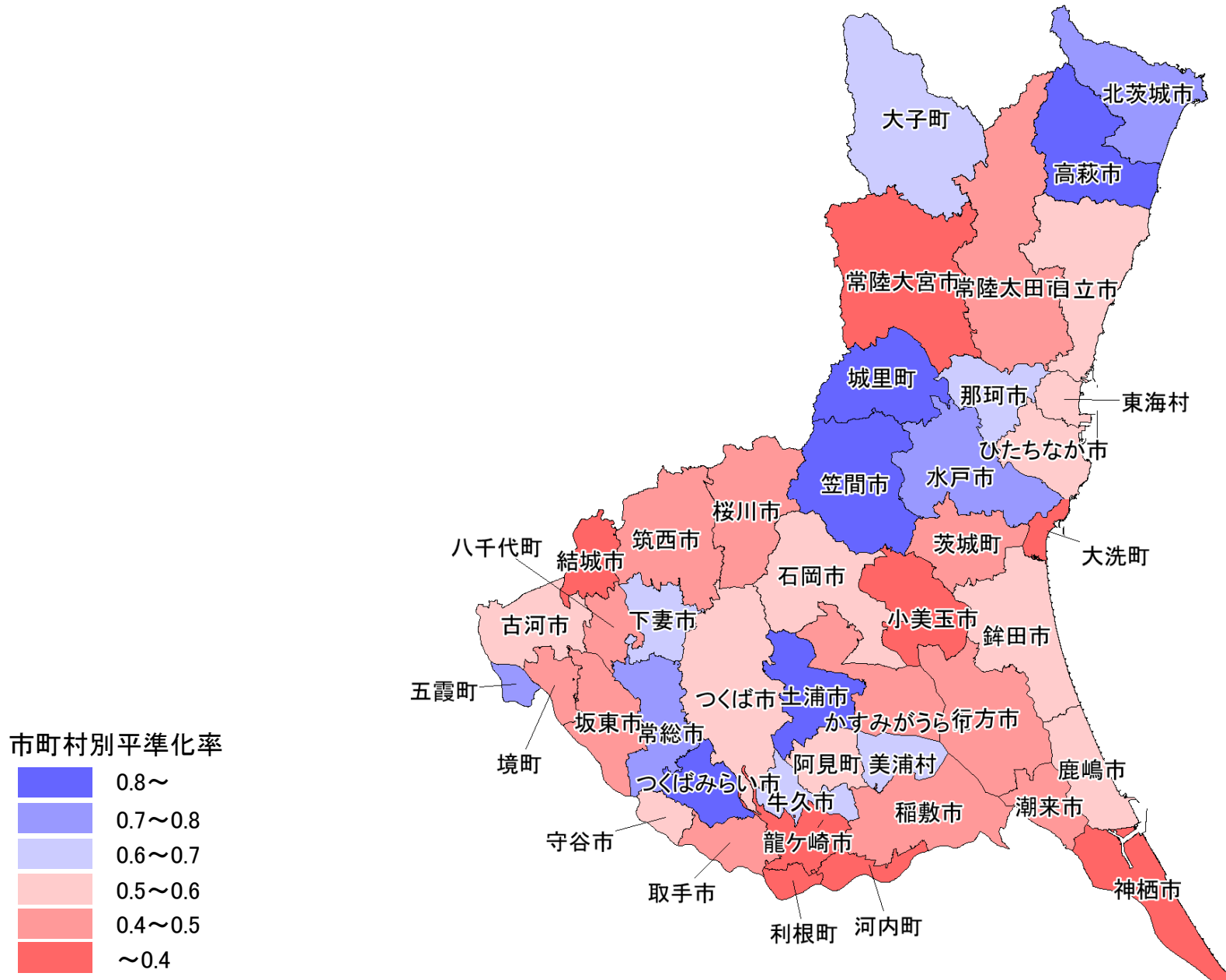
※「一般財団法人日本建設情報総合センター コリンズ・テクリスセンター」に登録された工事を基に算出(令和3年度実績。1件当たり500万円以上)

(下段:該当する「さしすせそ」の取組状況)

※令和3年度入札契約適正化法に基づく実施状況調査(令和3年10月1日時点)より算出

※実績なしの地方公共団体は「-」と表示

茨城県における各市町村の平準化率(地図)



栃木県における各市町村の平準化率・取組状況

栃木県	0.83
	サシスセソ

宇都宮市	0.56	日光市	0.66	那須塩原市	0.62	益子町	0.76	野木町	0.33
	シスセ		サシスセ		サスソ		サスソ		-
足利市	0.70	小山市	0.31	さくら市	0.34	茂木町	0.81	塩谷町	0.59
	スセ		サスセソ		サスセ		ソ		スセ
栃木市	0.49	真岡市	0.47	那須烏山市	0.49	市貝町	0.35	高根沢町	0.73
	サシスセソ		サシ		セ		シスセソ		シスセソ
佐野市	0.61	大田原市	0.88	下野市	0.36	芳賀町	0.65	那須町	0.45
	サシスセ		シセソ		シソ		サスセ		-
鹿沼市	0.80	矢板市	0.59	上三川町	0.59	壬生町	0.58	那珂川町	0.61
	サスセ		セソ		サスセソ		サシ		シスセ

※人口10万以上の市については市名に下線を付記(出典:総務省「令和2年国勢調査」)

(上段:平準化率)

※定義:4~6月期の月あたり工事平均稼働件数/年度の月あたり工事平均稼働件数

※「一般財団法人日本建設情報総合センター コリンズ・テクリスセンター」に登録された工事を基に算出(令和3年度実績。1件当たり500万円以上)

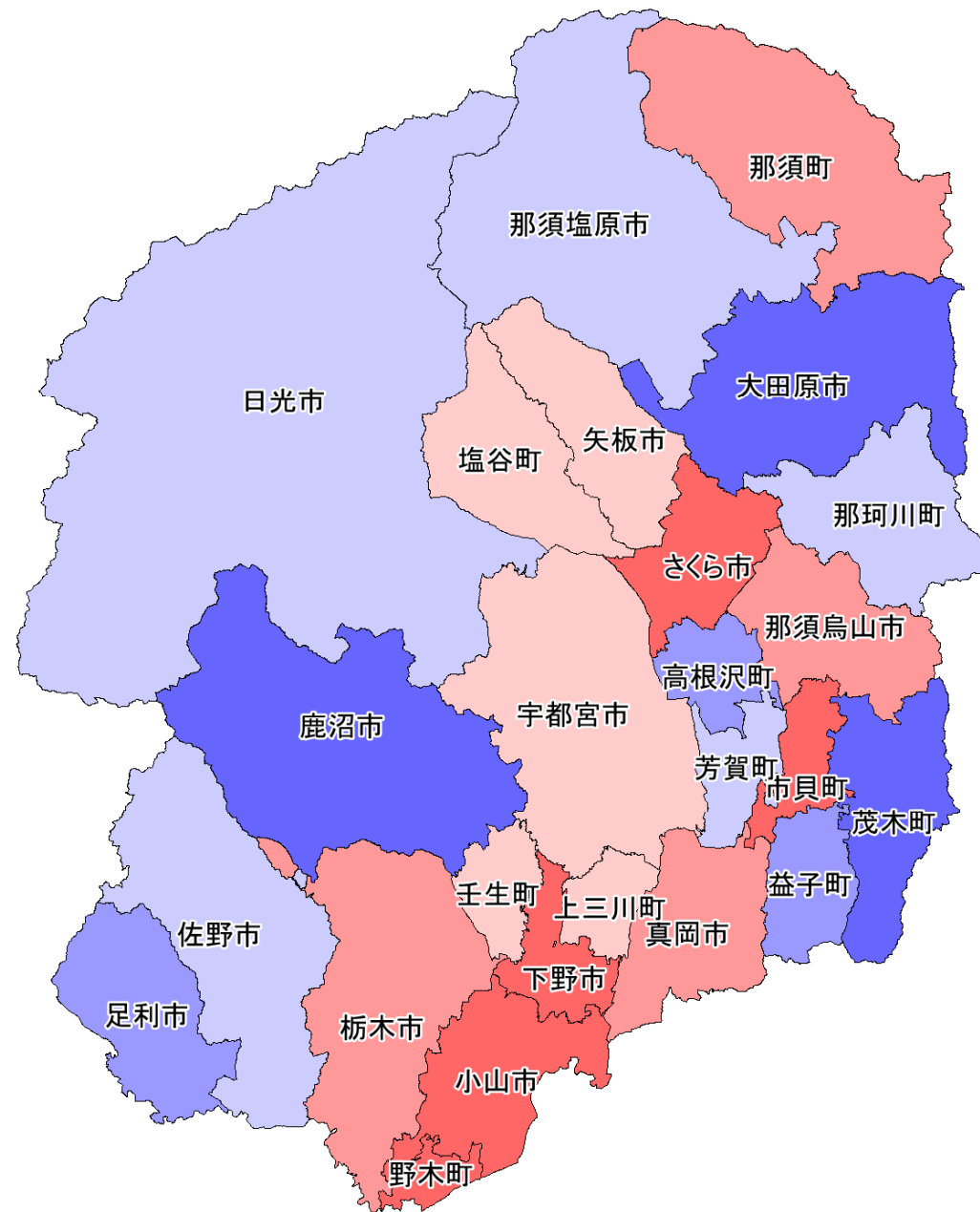
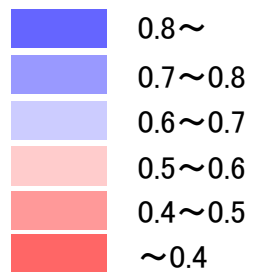
(下段:該当する「さしすせそ」の取組状況)

※令和3年度入札契約適正化法に基づく実施状況調査(令和3年10月1日時点)より算出

※実績なしの地方公共団体は「-」と表示

栃木県における各市町村の平準化率(地図)

市町村別平準化率



群馬県における各市町村の平準化率・取組状況

群馬県	0.86
	サシスセソ

前橋市	0.43	渋川市	0.36	上野村	1.04	嬭恋村	0.98	みなかみ町	0.83
	サシスセソ		サシスソ		ス		-		サシスセ
高崎市	0.70	藤岡市	0.49	神流町	0.50	草津町	0.35	玉村町	0.65
	サスセ		サスセ		セ		セ		サスセ
桐生市	0.44	富岡市	0.72	下仁田町	1.28	高山村	0.29	板倉町	-
	セソ		サシスセ		スセ		サシス		サスセ
伊勢崎市	0.51	安中市	0.58	南牧村	1.20	東吾妻町	0.86	明和町	0.79
	サスセ		サスセ		スセソ		ス		サシセ
太田市	0.55	みどり市	0.60	甘楽町	0.74	片品村	0.62	千代田町	0.35
	サシスセ		サスセ		シスセ		ス		セ
沼田市	0.42	榛東村	0.03	中之条町	0.84	川場村	0.80	大泉町	0.28
	サスセ		スセ		スセ		サスセ		セ
館林市	0.49	吉岡町	0.86	長野原町	0.90	昭和村	0.74	邑楽町	0.51
	シセ		サシスセ		シセ		サスセ		スセ

※人口10万以上の市については市名に下線を付記(出典:総務省「令和2年国勢調査」)

(上段:平準化率)

※定義:4~6月期の月あたり工事平均稼働件数/年度の月あたり工事平均稼働件数

※「一般財団法人日本建設情報総合センター コリンズ・テクリスセンター」に登録された工事を基に算出(令和3年度実績。1件当たり500万円以上)

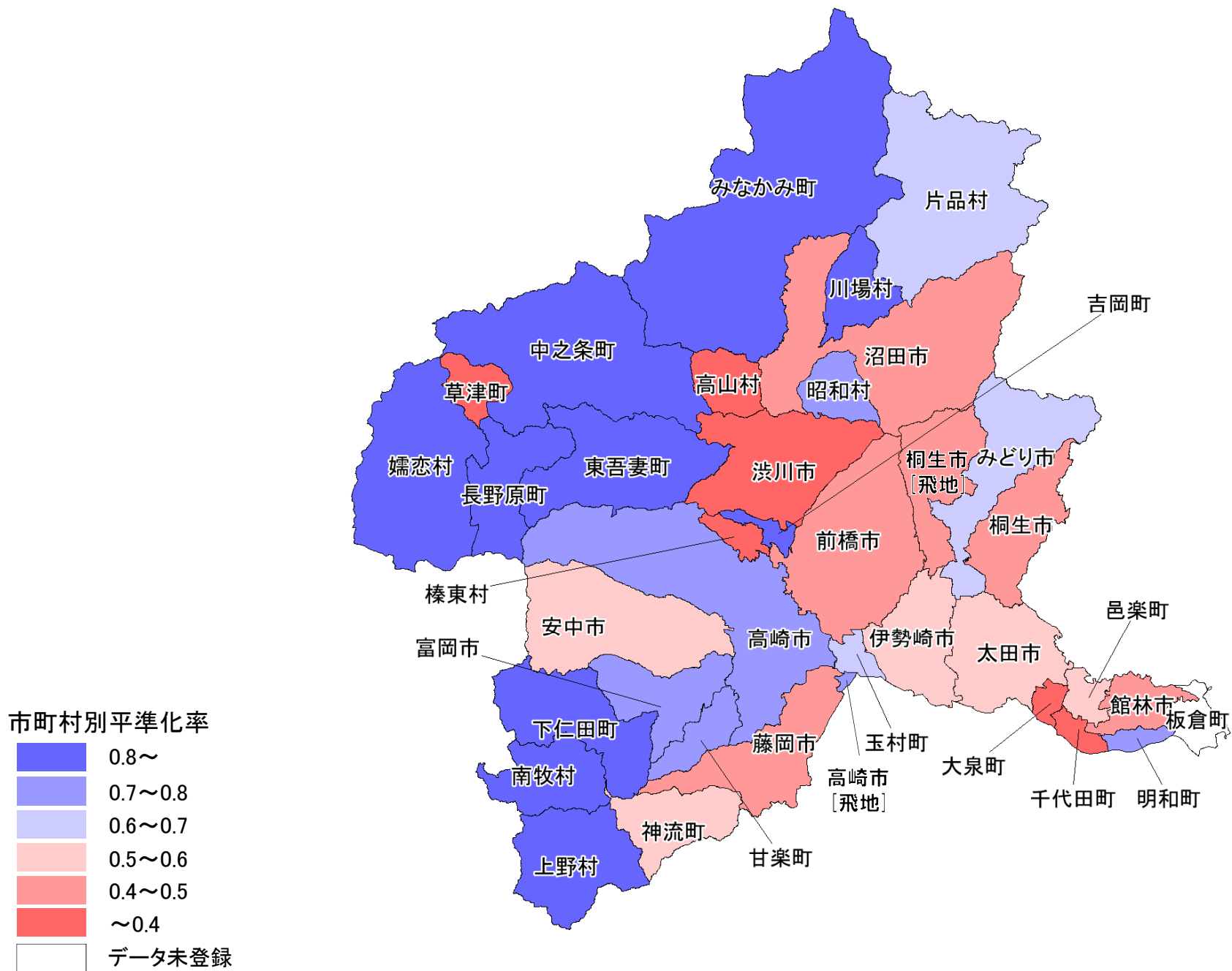
※データ未登録の地方公共団体については「-」と表示

(下段:該当する「さしすせそ」の取組状況)

※令和3年度入札契約適正化法に基づく実施状況調査(令和3年10月1日時点)より算出

※実績なしの地方公共団体は「-」と表示

群馬県における各市町村の平準化率(地図)



埼玉県における各市町村の平準化率・取組状況

埼玉県	0.71	さいたま市	0.69
	サシスセソ		サシスセソ

川越市	0.56 サシスセソ	鴻巣市	0.40 サスセソ	久喜市	0.44 セソ	白岡市	0.30 スセソ	横瀬町	0.61 ス
熊谷市	0.54 サセソ	深谷市	0.57 サ	北本市	0.25 サスセ	伊奈町	0.66 シスセ	皆野町	0.09 -
川口市	0.67 サセ	上尾市	0.52 サスソ	八潮市	0.45 サシセソ	三芳町	0.43 スセ	長瀬町	0.59 セ
行田市	0.40 サスセソ	草加市	0.58 サスセソ	富士見市	0.73 サスセ	毛呂山町	0.53 スソ	小鹿野町	0.54 スセソ
秩父市	0.79 サスセソ	越谷市	0.51 サシセソ	三郷市	0.60 サスセソ	越生町	0.00 ス	東秩父村	1.23 スソ
所沢市	0.56 サシスセソ	蕨市	0.75 サセソ	蓮田市	0.44 サスセソ	滑川町	0.11 セ	美里町	0.47 -
飯能市	0.63 ソ	戸田市	0.74 サシスセソ	坂戸市	0.37 セソ	嵐山町	0.49 スセソ	神川町	0.44 サスセ
加須市	0.33 サセソ	入間市	0.43 サシスセ	幸手市	0.40 スセ	小川町	0.46 スソ	上里町	0.58 サス
本庄市	0.67 サスセ	朝霞市	0.45 スセソ	鶴ヶ島市	0.69 サシスセソ	川島町	0.33 セ	寄居町	0.60 サ
東松山市	0.66 シスセソ	志木市	0.54 サスセ	日高市	1.12 ス	吉見町	0.34 スセ	宮代町	0.53 スセ
春日部市	0.55 スソ	和光市	0.69 スセソ	吉川市	0.62 サシスセソ	鳩山町	0.66 シセ	杉戸町	0.62 サスセソ
狭山市	0.55 サセソ	新座市	0.73 サスセソ	ふじみ野市	0.83 サスセソ	ときがわ町	0.72 スセ	松伏町	0.32 -
羽生市	0.32 スセソ	桶川市	0.22 セ						

※人口10万以上の市については市名に下線を付記(出典:総務省「令和2年国勢調査」)

(上段:平準化率)

※定義:4~6月期の月あたり工事平均稼働件数/年度の月あたり工事平均稼働件数

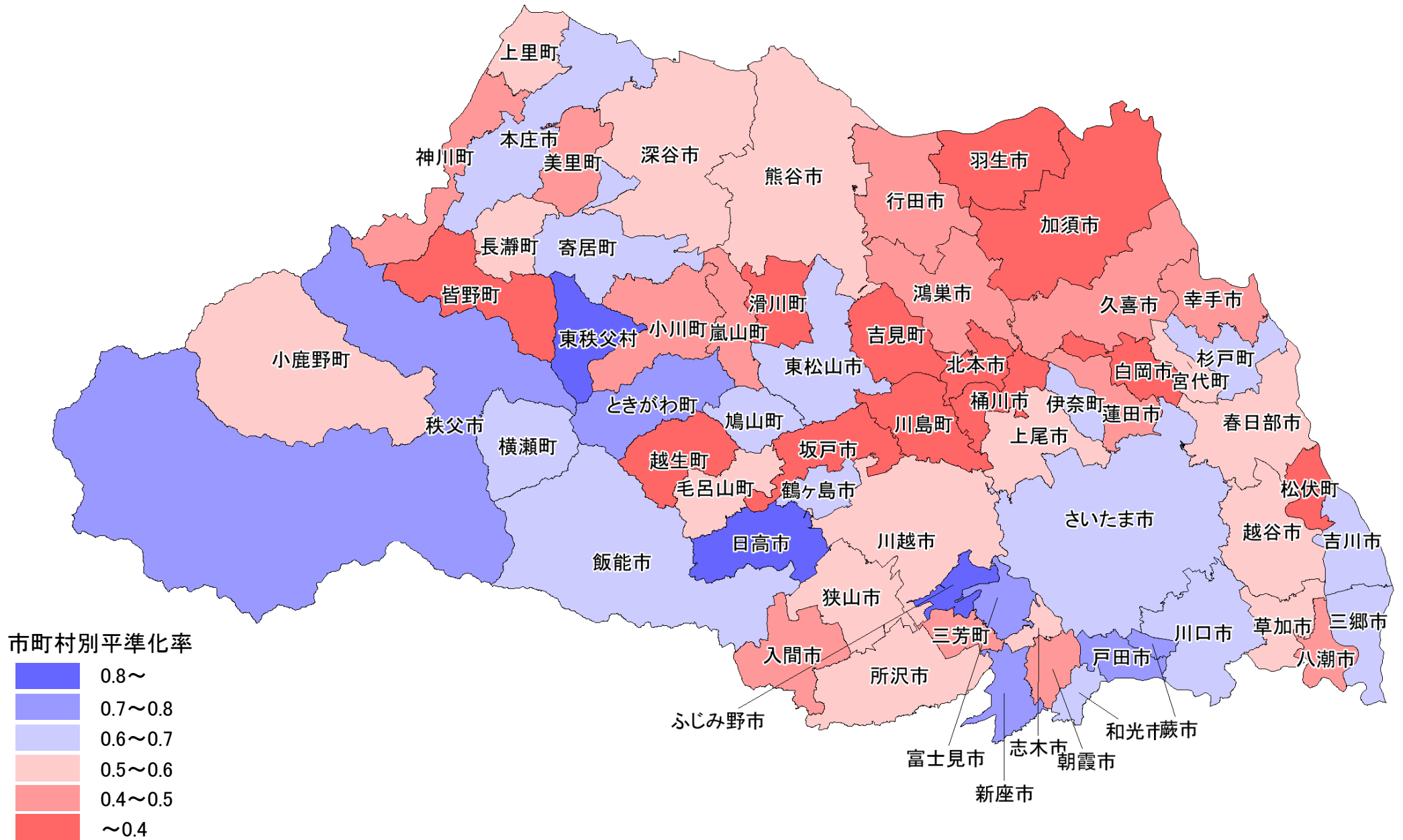
※「一般財団法人日本建設情報総合センター コリンズ・テクリスセンター」に登録された工事を基に算出(令和3年度実績。1件当たり500万円以上)

(下段:該当する「さしすせそ」の取組状況)

※令和3年度入札契約適正化法に基づく実施状況調査(令和3年10月1日時点)より算出

※実績なしの地方公共団体は「-」と表示

埼玉県における各市町村の平準化率(地図)



千葉県における各市町村の平準化率・取組状況

千葉県	0.66 (サシスセソ)	千葉市	0.68 (サシスセソ)						
銚子市	0.36 (スソ)	旭市	0.56 (サスセ)	富津市	0.64 (スセ)	山武市	0.37 (スセ)	横芝光町	0.24 (スセ)
市川市	0.55 (サスセソ)	習志野市	0.51 (サスセ)	浦安市	0.50 (サシスセ)	いすみ市	0.19 (スセ)	一宮町	0.11 -
船橋市	0.68 (サスセソ)	柏市	0.61 (サシスセ)	四街道市	0.51 (サ)	大網白里市	0.12 (ス)	睦沢町	0.50 (スセ)
館山市	0.63 (サスソ)	勝浦市	0.84 (サスセ)	袖ヶ浦市	0.38 (スセ)	酒々井町	0.37 (サシスセソ)	長生村	0.31 (スセ)
木更津市	0.44 (スセソ)	市原市	0.61 (サシスセソ)	八街市	0.43 (スソ)	栄町	0.77 (サシ)	白子町	0.57 -
松戸市	0.59 (サシソ)	流山市	0.78 (サスセ)	印西市	0.52 (サス)	神崎町	1.60 (シ)	長柄町	1.26 -
野田市	0.63 (サスセソ)	八千代市	0.62 (サスセ)	白井市	0.51 (スセ)	多古町	0.41 (スセ)	長南町	1.18 -
茂原市	0.54 (サセソ)	我孫子市	0.72 (スセソ)	富里市	0.39 (サスセ)	東庄町	0.38 (サシ)	大多喜町	1.00 (シスセ)
成田市	0.65 (サスセソ)	鴨川市	0.68 (サス)	南房総市	0.52 (サス)	九十九里町	0.32 (サ)	御宿町	0.73 -
佐倉市	0.54 (サス)	鎌ヶ谷市	0.39 (シスセ)	匝瑳市	0.44 (セ)	芝山町	0.64 (スセ)	鋸南町	0.32 (ス)
東金市	0.16 (ス)	君津市	0.64 (スセ)	香取市	0.51 (ス)				

※人口10万以上の市については市名に下線を付記(出典:総務省「令和2年国勢調査」)

(上段:平準化率)

※定義:4~6月期の月あたり工事平均稼働件数/年度の月あたり工事平均稼働件数

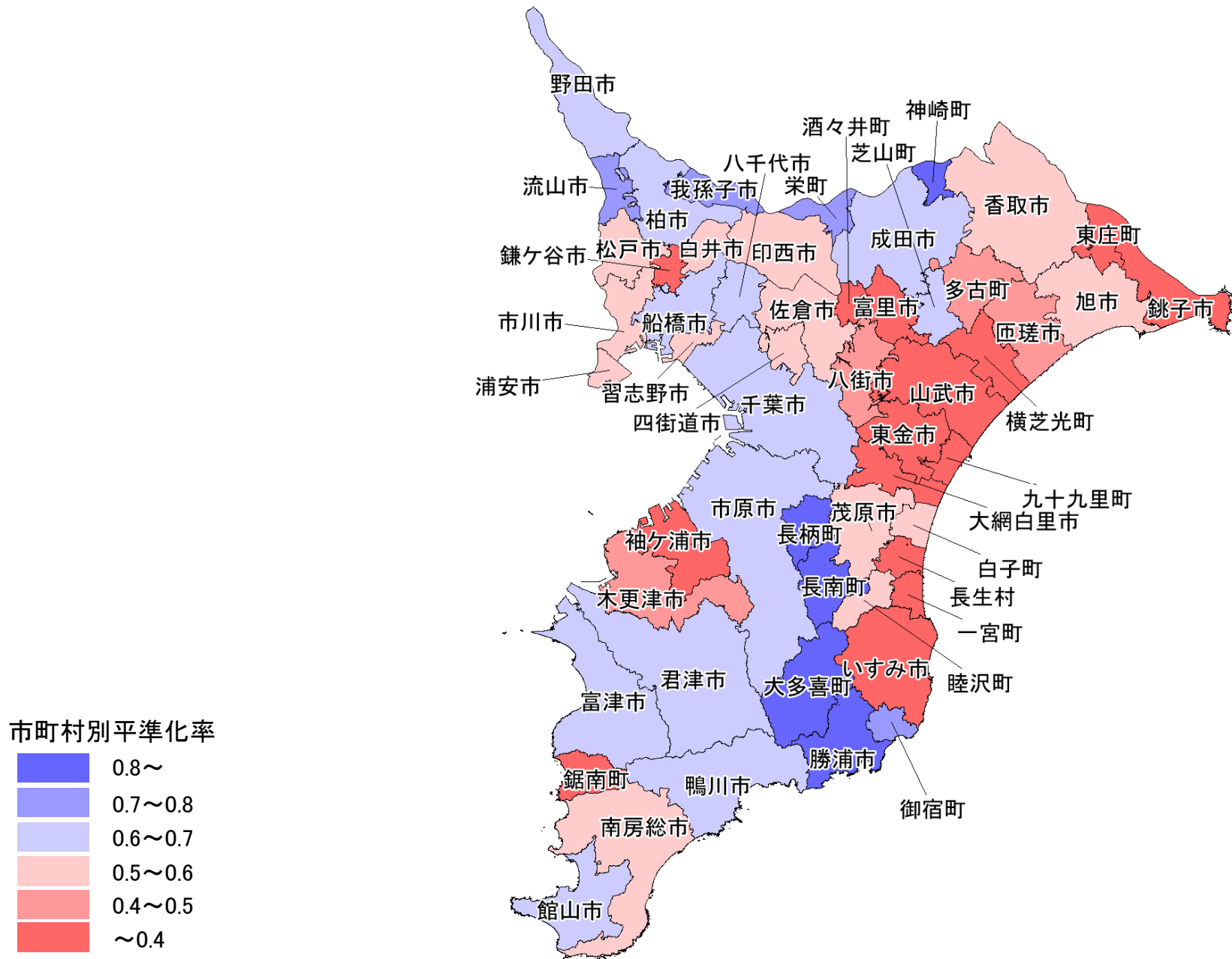
※「一般財団法人日本建設情報総合センター コリンズ・テクリスセンター」に登録された工事を基に算出(令和3年度実績。1件当たり500万円以上)

(下段:該当する「さしすせそ」の取組状況)

※令和3年度入札契約適正化法に基づく実施状況調査(令和3年10月1日時点)より算出

※実績なしの地方公共団体は「-」と表示

千葉県における各市町村の平準化率(地図)



東京都における各市区町村の平準化率・取組状況

東京都	0.82
	サシスセソ

千代田区	0.61 スセ	中野区	0.71 サスセ	三鷹市	0.51 サシセソ	福生市	0.64 サシス	日の出町	0.61 サス
中央区	0.74 サスセソ	杉並区	0.56 サスセ	青梅市	0.38 サスセ	狛江市	0.82 サシスセソ	檜原村	0.66 サシスセ
港区	0.62 スセ	豊島区	0.72 サスセ	府中市	0.47 サセ	東大和市	0.39 ソ	奥多摩町	0.44 スセ
新宿区	0.42 サスセソ	北区	0.63 サスセ	昭島市	0.47 サセ	清瀬市	0.90 サシス	大島町	0.43 -
文京区	0.74 サスセ	荒川区	0.67 サセソ	調布市	0.82 サスセ	東久留米市	0.36 サスセ	利島村	0.00 シ
台東区	0.74 サスセソ	板橋区	0.70 サ	町田市	0.69 サスセソ	武蔵村山市	0.61 セ	新島村	0.51 スセ
墨田区	0.45 サスセ	練馬区	0.96 サスセソ	小金井市	0.38 サシスセ	多摩市	0.91 サスセ	神津島村	0.15 -
江東区	0.54 サスセ	足立区	0.64 サシスセ	小平市	0.40 セソ	稲城市	0.51 サスセ	三宅村	0.32 セ
品川区	0.64 サセ	葛飾区	0.93 サシスセソ	日野市	0.70 サシセソ	羽村市	0.40 サスセ	御蔵島村	0.12 スセ
目黒区	0.56 セソ	江戸川区	0.68 サスセ	東村山市	0.56 サシセ	あきる野市	0.59 サ	八丈町	0.60 スセ
大田区	0.53 サシ	八王子市	0.44 サスセ	国分寺市	0.39 サセ	西東京市	0.38 サ	青ヶ島村	0.52 -
世田谷区	1.00 サシスセ	立川市	0.63 サス	国立市	0.50 サスセ	瑞穂町	0.40 ス	小笠原村	0.40 ス
渋谷区	0.69 スセ	武蔵野市	0.68 サ						

※人口10万以上の市区については市区名に下線を付記(出典:総務省「令和2年国勢調査」)

(上段:平準化率)

※定義:4~6月期の月あたり工事平均稼働件数/年度の月あたり工事平均稼働件数

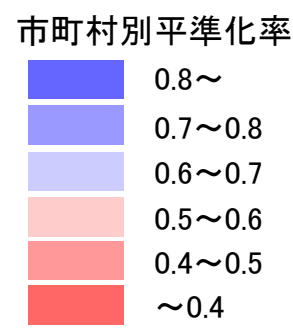
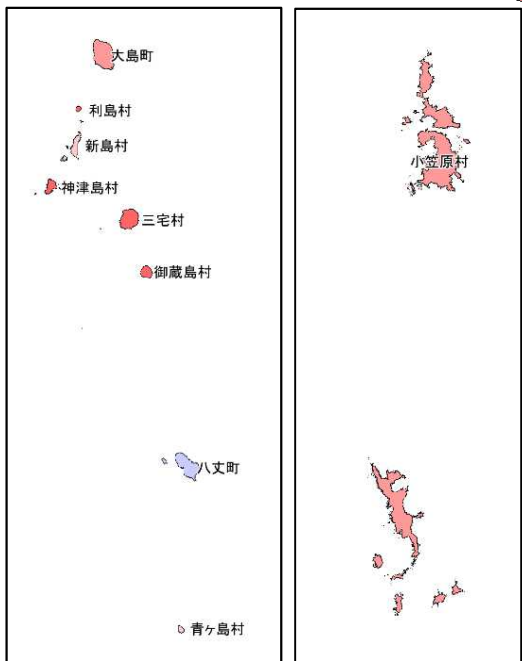
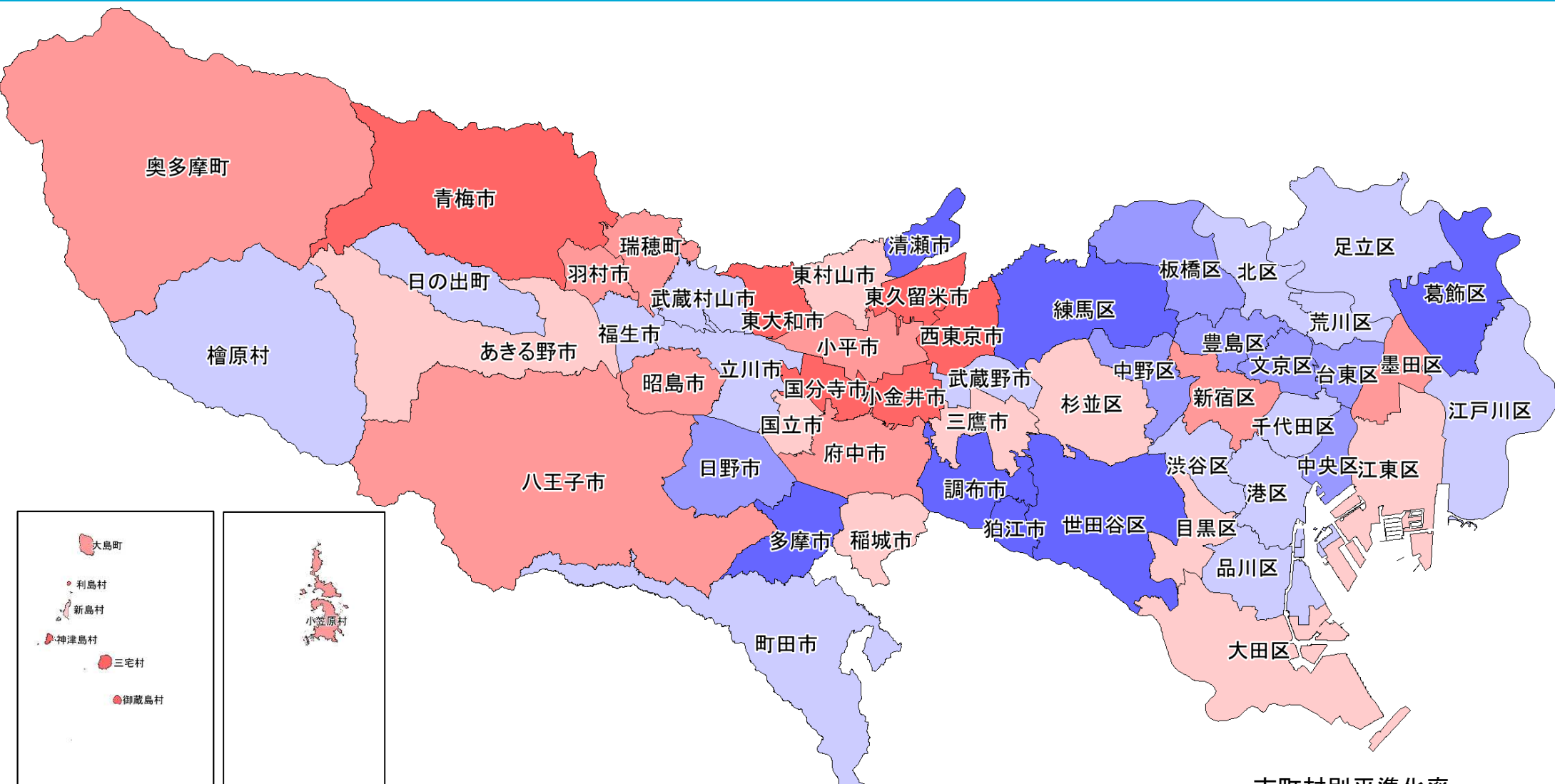
※「一般財団法人日本建設情報総合センター コリンズ・テクリスセンター」に登録された工事を基に算出(令和3年度実績。1件当たり500万円以上)

(下段:該当する「さしすせそ」の取組状況)

※令和3年度入札契約適正化法に基づく実施状況調査(令和3年10月1日時点)より算出

※実績なしの地方公共団体は「-」と表示

東京都における各市区町村の平準化率(地図)



神奈川県における各市町村の平準化率・取組状況

神奈川県	0.71	横浜市	0.68	川崎市	0.76	相模原市	0.78
	サシスセソ		サシスセソ		サシスセソ		サシスソ

横須賀市	0.64	逗子市	0.59	海老名市	0.61	大磯町	0.33	開成町	0.67
	ス		スセ		スセ		スセソ		サス
平塚市	0.88	三浦市	0.31	座間市	0.58	二宮町	0.38	箱根町	0.29
	サ		ス		サスセソ		スセ		-
鎌倉市	0.41	秦野市	0.49	南足柄市	0.21	中井町	0.30	真鶴町	0.80
	サセ		サスセソ		スセソ		ソ		スセソ
藤沢市	0.52	厚木市	0.47	綾瀬市	0.76	大井町	0.29	湯河原町	0.25
	サシスセソ		サスセソ		サスセ		ス		ス
小田原市	0.41	大和市	0.71	葉山町	0.38	松田町	0.00	愛川町	0.41
	サスセ		サスセソ		サシスセ		サスソ		サスセソ
茅ヶ崎市	0.59	伊勢原市	0.42	寒川町	0.30	山北町	0.32	清川村	0.50
	スセソ		サスソ		-		スソ		シ

※人口10万以上の市については市名に下線を付記(出典:総務省「令和2年国勢調査」)

(上段:平準化率)

※定義:4~6月期の月あたり工事平均稼働件数/年度の月あたり工事平均稼働件数

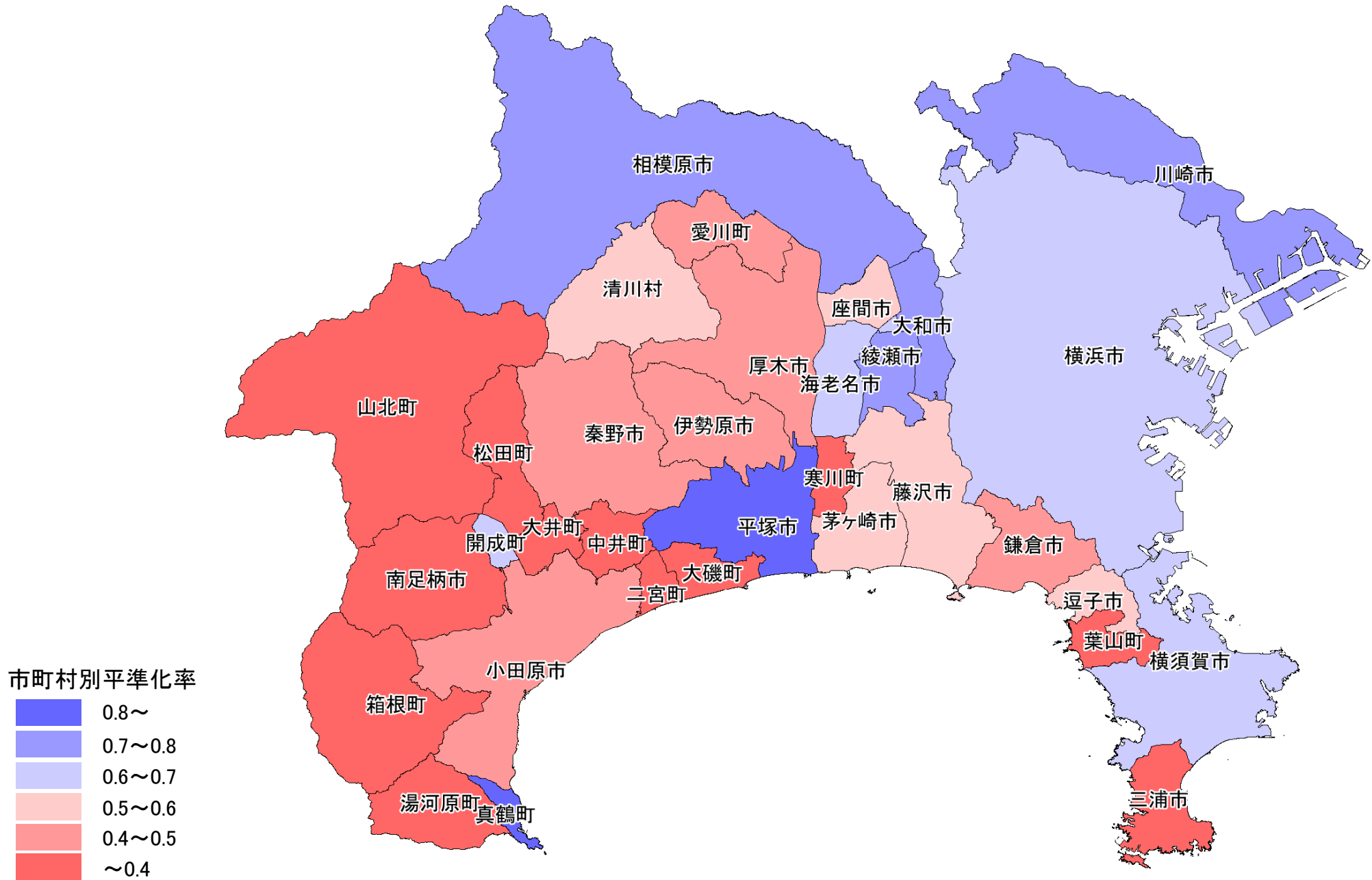
※「一般財団法人日本建設情報総合センター コリンズ・テクリスセンター」に登録された工事を基に算出(令和3年度実績。1件当たり500万円以上)

(下段:該当する「さしすせそ」の取組状況)

※令和3年度入札契約適正化法に基づく実施状況調査(令和3年10月1日時点)より算出

※実績なしの地方公共団体は「-」と表示

神奈川県における各市町村の平準化率(地図)



山梨県における各市町村の平準化率・取組状況

山梨県	0.76
	サシスセソ

甲府市	0.64 シスセ	南アルプス市	0.48 サスセ	中央市	0.33 スソ	富士川町	0.57 サシスソ	山中湖村	0.95 スセ
富士吉田市	0.45 スセ	北杜市	0.73 サシスセソ	市川三郷町	0.69 サス	昭和町	0.59 スセソ	鳴沢村	- セソ
都留市	0.31 スセ	甲斐市	0.50 スセソ	早川町	0.78 -	道志村	0.56 サシスセソ	富士河口湖町	0.65 サスセソ
山梨市	0.42 シスセソ	笛吹市	0.56 サスセソ	身延町	0.64 ス	西桂町	0.20 シ	小菅村	0.36 -
大月市	0.48 サスソ	上野原市	0.98 スセソ	南部町	0.41 スセ	忍野村	0.83 サシスセソ	丹波山村	0.00 スセ
韮崎市	0.36 スソ	甲州市	0.65 サシスセソ						

※人口10万以上の市については市名に下線を付記(出典:総務省「令和2年国勢調査」)

(上段:平準化率)

※定義:4~6月期の月あたり工事平均稼働件数/年度の月あたり工事平均稼働件数

※「一般財団法人日本建設情報総合センター コリンズ・テクリスセンター」に登録された工事を基に算出(令和3年度実績。1件当たり500万円以上)

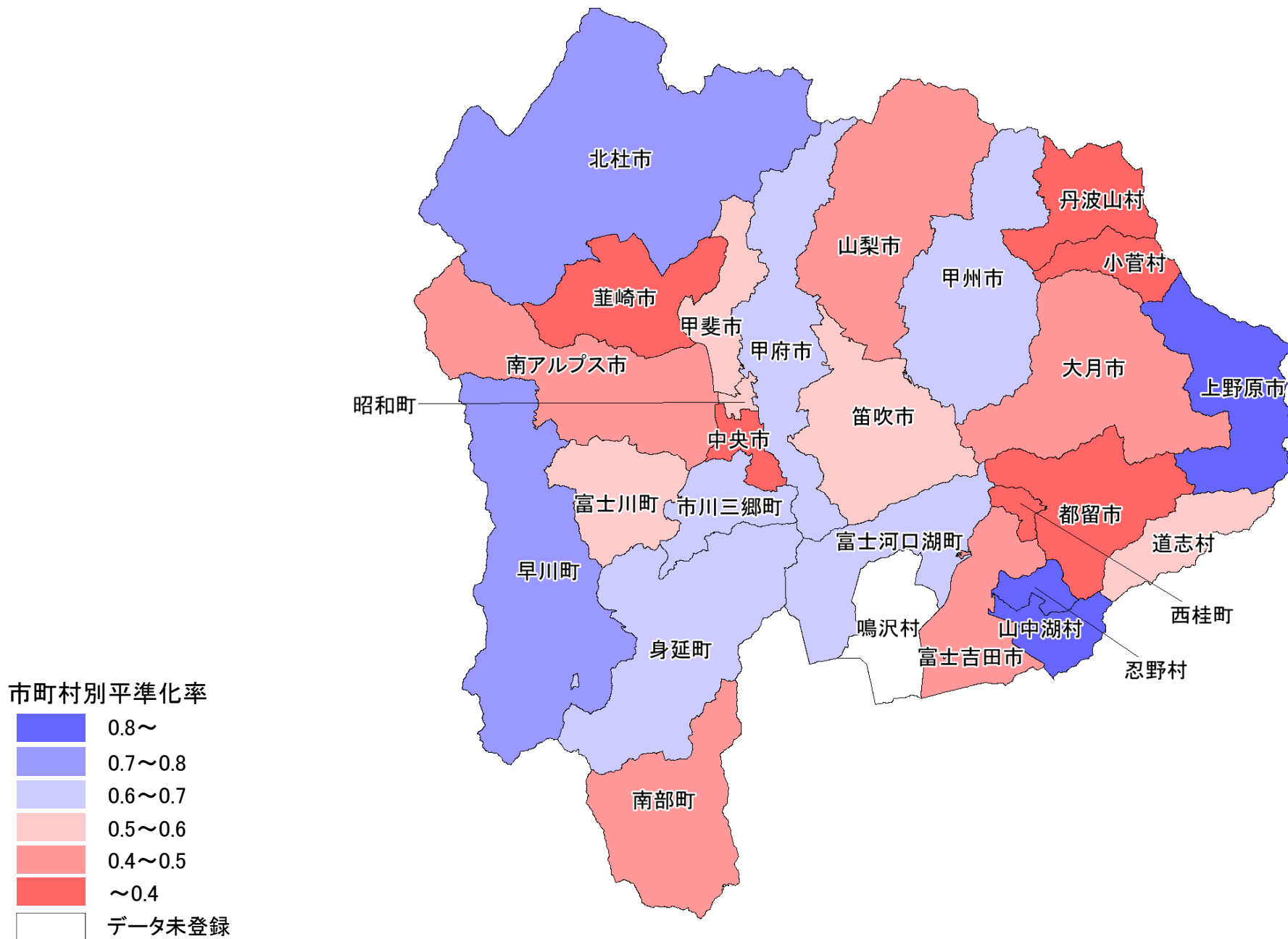
※データ未登録の地方公共団体については「-」と表示

(下段:該当する「さしすせそ」の取組状況)

※令和3年度入札契約適正化法に基づく実施状況調査(令和3年10月1日時点)より算出

※実績なしの地方公共団体は「-」と表示

山梨県における各市町村の平準化率(地図)



長野県における各市町村の平準化率・取組状況

長野県	0.90 ㊦㊧㊨㊩								
長野市	0.67 ㊦㊧㊨㊩	千曲市	0.79 ㊦㊧	原村	1.00 ㊨㊩	天龍村	0.55 ㊨	筑北村	1.17 ㊨㊩
松本市	0.65 ㊦㊧㊨㊩	東御市	0.84 -	辰野町	0.52 ㊨	泰阜村	1.00 ㊦㊧㊨㊩	池田町	0.75 ㊦㊧
上田市	0.93 ㊦㊧㊨	安曇野市	0.69 ㊦㊧㊨㊩	箕輪町	0.47 ㊨	喬木村	0.00 ㊦㊧	松川村	0.09 ㊨㊩
岡谷市	0.60 ㊨㊩	小海町	2.00 ㊨	飯島町	0.69 ㊨㊩	豊丘村	1.05 ㊦㊧	白馬村	0.98 ㊨㊩
飯田市	0.77 ㊦㊧㊨㊩	川上村	0.73 ㊨	南箕輪村	0.70 ㊦㊧㊨	大鹿村	- ㊦㊧	小谷村	0.49 ㊨㊩
諏訪市	0.46 ㊦㊧㊨㊩	南牧村	4.00 -	中川村	1.13 ㊨㊩	上松町	0.52 ㊨	坂城町	0.88 ㊨
須坂市	0.74 ㊦㊧㊨㊩	南相木村	0.71 ㊨㊩	宮田村	0.19 ㊦㊧㊨	南木曾町	0.60 ㊦㊧㊨㊩	小布施町	0.55 -
小諸市	0.96 ㊨	北相木村	1.00 ㊦㊧㊨	松川町	0.77 -	木祖村	0.47 ㊦㊧㊨㊩	高山村	0.96 ㊦㊧㊨
伊那市	0.71 ㊦㊧㊨㊩	佐久穂町	1.05 ㊦㊧㊨㊩	高森町	0.57 ㊦㊧	王滝村	0.54 ㊨	山ノ内町	0.71 ㊨㊩
駒ヶ根市	0.48 ㊦	軽井沢町	0.91 ㊦	阿南町	0.88 ㊨㊩	大桑村	0.32 -	木島平村	0.71 ㊨
中野市	0.49 ㊨㊩	御代田町	0.23 -	阿智村	1.69 ㊨㊩	木曾町	0.58 ㊨㊩	野沢温泉村	1.50 ㊦㊧㊨㊩
大町市	0.48 ㊦㊧	立科町	0.76 ㊨㊩	平谷村	0.67 ㊦㊧㊨㊩	麻績村	2.15 ㊦	信濃町	0.98 ㊨㊩
飯山市	0.47 ㊨㊩	青木村	1.50 ㊨㊩	根羽村	- ㊦㊧㊨㊩	生坂村	1.09 ㊨㊩	小川村	0.91 -
茅野市	0.21 ㊦㊧㊨㊩	長和町	0.35 ㊨㊩	下條村	0.00 ㊦㊧	山形村	1.50 ㊦㊧	飯綱町	0.76 ㊦㊧㊨
塩尻市	0.57 ㊨㊩	下諏訪町	0.19 -	売木村	1.20 ㊦	朝日村	1.24 -	栄村	1.23 ㊦㊧㊨㊩
佐久市	0.90 ㊦㊧㊨	富士見町	0.54 ㊨㊩						

※人口10万以上の市については市名に下線を付記(出典:総務省「令和2年国勢調査」)

(上段:平準化率)

※定義:4~6月期の月あたり工事平均稼働件数/年度の月あたり工事平均稼働件数

※「一般財団法人日本建設情報総合センター コリンズ・テクリスセンター」に登録された工事を基に算出(令和3年度実績。1件当たり500万円以上)

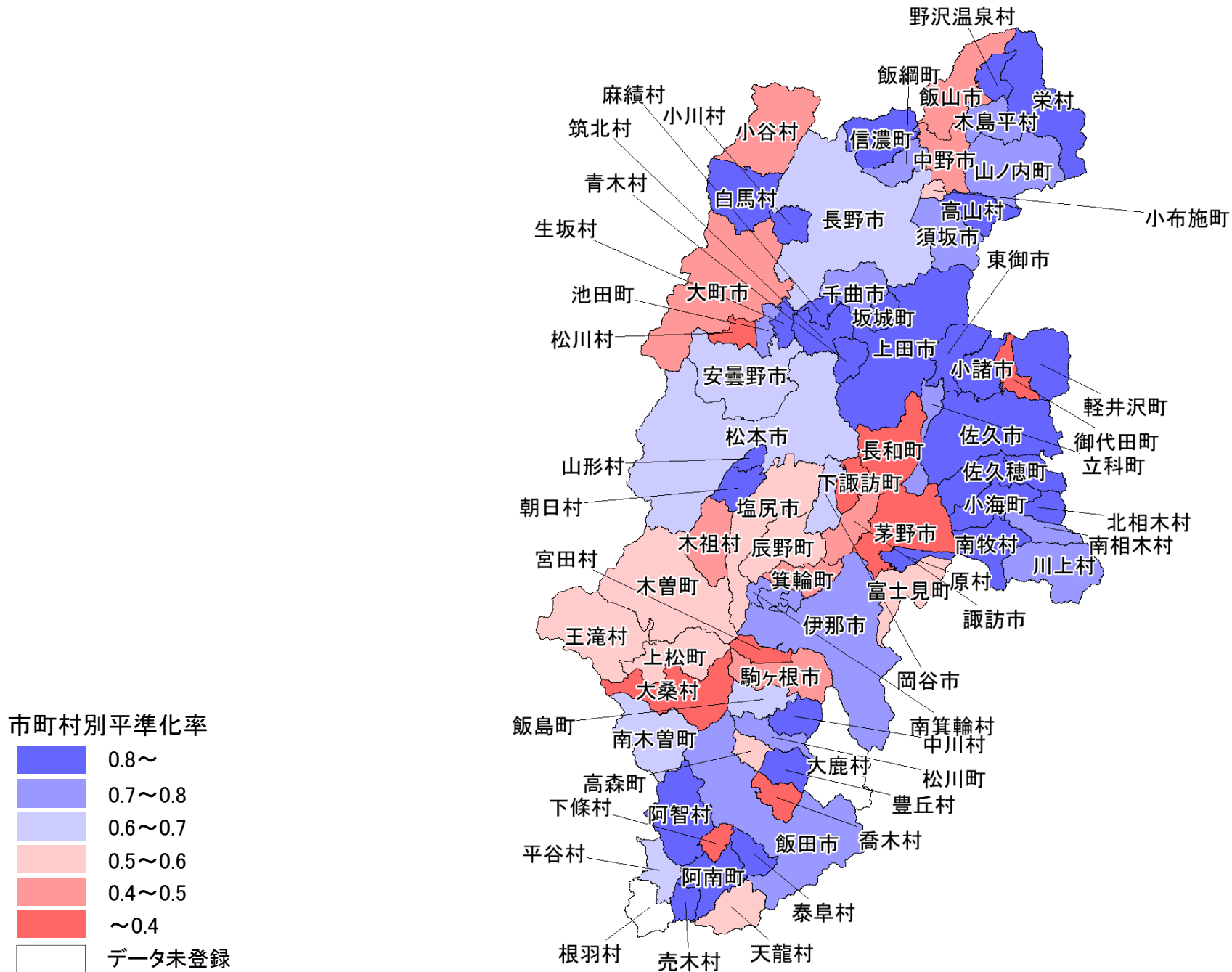
※データ未登録の地方公共団体については「-」と表示

(下段:該当する「さしすせそ」の取組状況)

※令和3年度入札契約適正化法に基づく実施状況調査(令和3年10月1日時点)より算出

※実績なしの地方公共団体は「-」と表示

長野県における各市町村の平準化率(地図)



新潟県における各市町村の平準化率・取組状況

新潟県	0.86	新潟市	0.67
	㊟㊦㊧㊨㊩		㊟㊦㊧

長岡市	0.68	十日町市	0.82	五泉市	0.65	胎内市	0.40	湯沢町	0.57
	㊟㊦㊧㊨㊩		㊟㊦㊧㊨		㊦㊧		㊦㊧		㊦
三条市	0.76	見附市	1.02	上越市	0.80	聖籠町	0.73	津南町	0.80
	㊦㊧		㊟㊦㊧㊨		㊟㊦㊧㊨		㊦㊧		㊦㊧
柏崎市	0.52	村上市	0.63	阿賀野市	0.45	弥彦村	1.75	刈羽村	0.59
	㊟㊦㊧㊨㊩		㊦㊧		㊟㊦㊧㊨		㊟		㊟㊦㊧㊨
新発田市	0.38	燕市	0.24	佐渡市	0.78	田上町	2.00	関川村	0.37
	㊦㊧		㊦㊧		㊟㊦㊧		㊦㊧		-
小千谷市	1.20	糸魚川市	0.60	魚沼市	0.62	阿賀町	0.72	粟島浦村	0.96
	㊟㊦㊧㊨		㊟㊦㊧		㊟㊦㊧		㊦㊧㊨		㊟㊦㊧
加茂市	0.47	妙高市	0.32	南魚沼市	0.61	出雲崎町	0.73		
	㊦		㊟㊦㊧㊨		㊦㊧		㊦		

※人口10万以上の市については市名に下線を付記(出典:総務省「令和2年国勢調査」)

(上段:平準化率)

※定義:4~6月期の月あたり工事平均稼働件数/年度の月あたり工事平均稼働件数

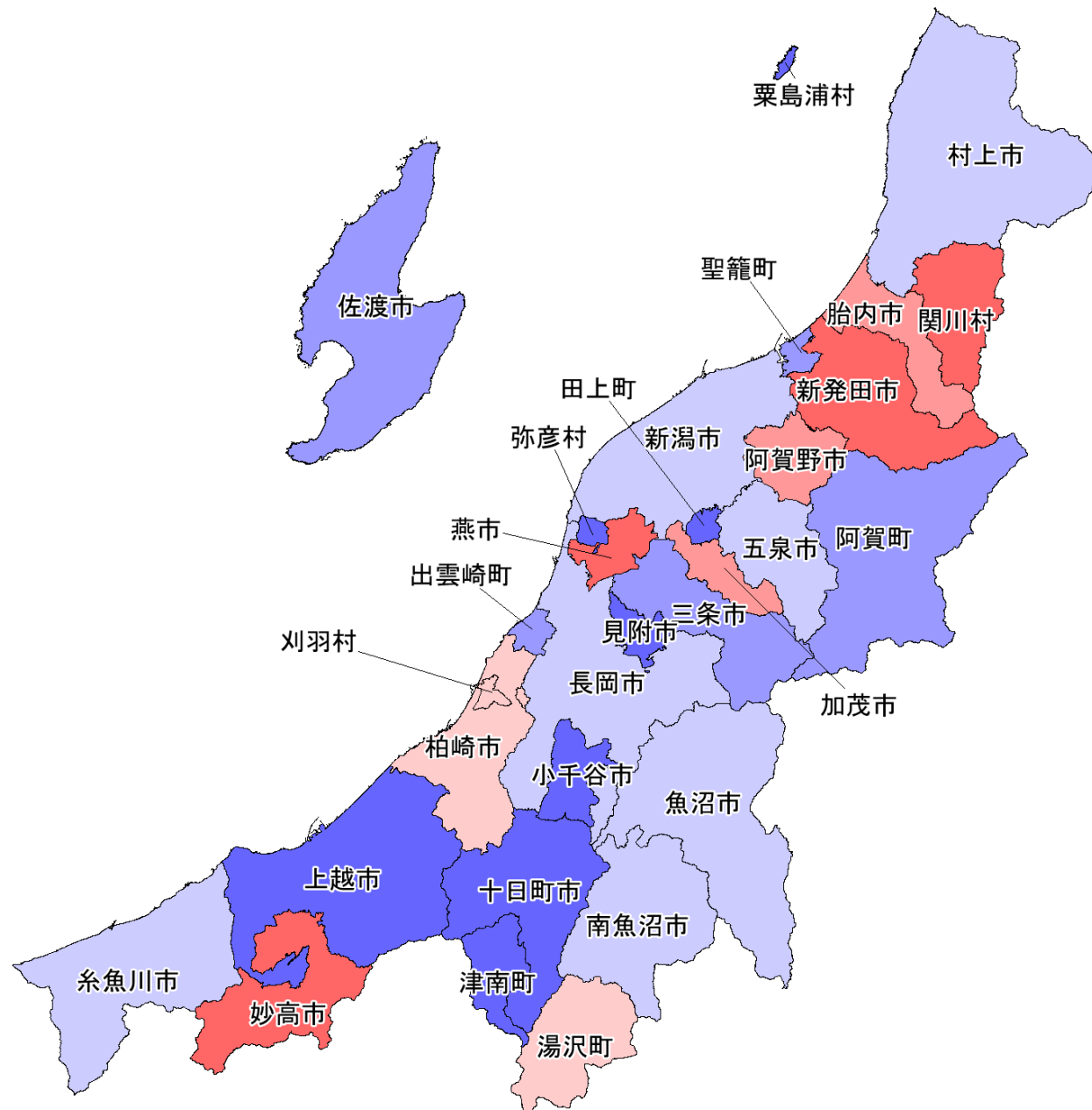
※「一般財団法人日本建設情報総合センター コリンズ・テクリスセンター」に登録された工事を基に算出(令和3年度実績。1件当たり500万円以上)

(下段:該当する「さしすせそ」の取組状況)

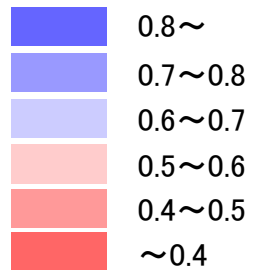
※令和3年度入札契約適正化法に基づく実施状況調査(令和3年10月1日時点)より算出

※実績なしの地方公共団体は「-」と表示

新潟県における各市町村の平準化率(地図)



市町村別平準化率



富山県における各市町村の平準化率・取組状況

富山県	0.81
	㊟㊟㊟㊟

富山市	0.68	氷見市	0.59	砺波市	0.68	射水市	0.76	立山町	0.33
	㊟㊟㊟㊟		㊟㊟㊟㊟		㊟㊟		㊟㊟		㊟㊟㊟㊟
高岡市	0.55	滑川市	0.51	小矢部市	0.83	舟橋村	0.13	入善町	0.83
	㊟㊟㊟		㊟㊟		㊟		㊟㊟㊟		㊟㊟㊟㊟
魚津市	0.26	黒部市	0.58	南砺市	0.77	上市町	0.72	朝日町	0.93
	㊟㊟㊟㊟		㊟㊟㊟㊟		㊟㊟㊟		㊟		㊟

※人口10万以上の市については市名に下線を付記(出典:総務省「令和2年国勢調査」)

(上段:平準化率)

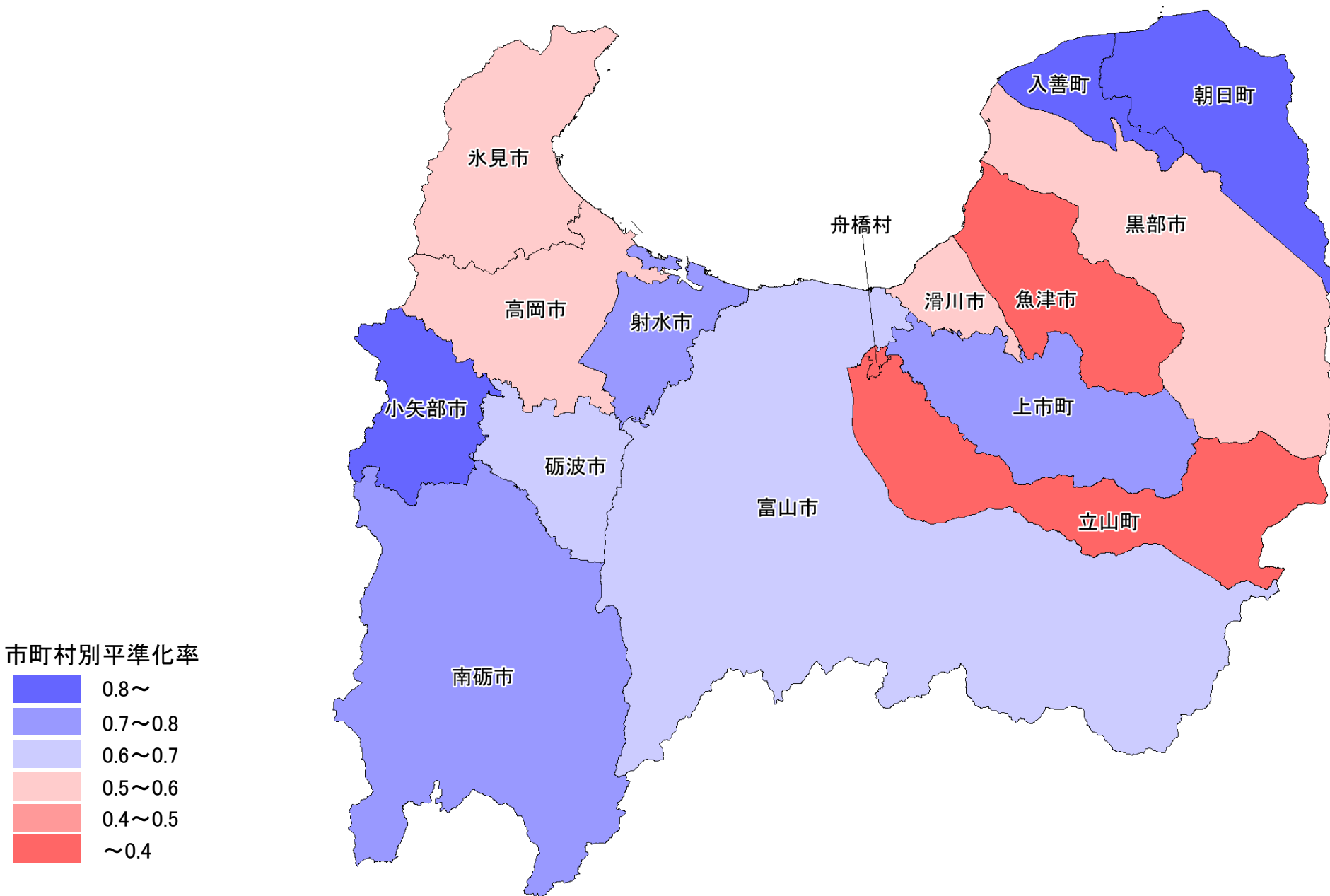
※定義:4~6月期の月あたり工事平均稼働件数/年度の月あたり工事平均稼働件数

※「一般財団法人日本建設情報総合センター コリンズ・テクリスセンター」に登録された工事を基に算出(令和3年度実績。1件当たり500万円以上)

(下段:該当する「さしすせそ」の取組状況)

※令和3年度入札契約適正化法に基づく実施状況調査(令和3年10月1日時点)より算出

富山県における各市町村の平準化率(地図)



石川県における各市町村の平準化率・取組状況

石川県	0.65
	サシスセソ

金沢市	0.75	珠洲市	0.79	白山市	0.64	津幡町	0.26	中能登町	0.60
	シスセ		スセ		サスセソ		サスセ		スセソ
七尾市	0.54	加賀市	0.60	能美市	0.55	内灘町	0.37	穴水町	0.71
	サスセ		サスソ		サシスセ		ス		サセ
小松市	0.53	羽咋市	0.55	野々市市	0.76	志賀町	0.89	能登町	0.39
	サスセ		スセ		サセ		サシスセ		サスセ
輪島市	0.48	かほく市	0.59	川北町	0.80	宝達志水町	0.30		
	サスセソ		サスセ		サセ		サセ		

※人口10万以上の市については市名に下線を付記(出典:総務省「令和2年国勢調査」)

(上段:平準化率)

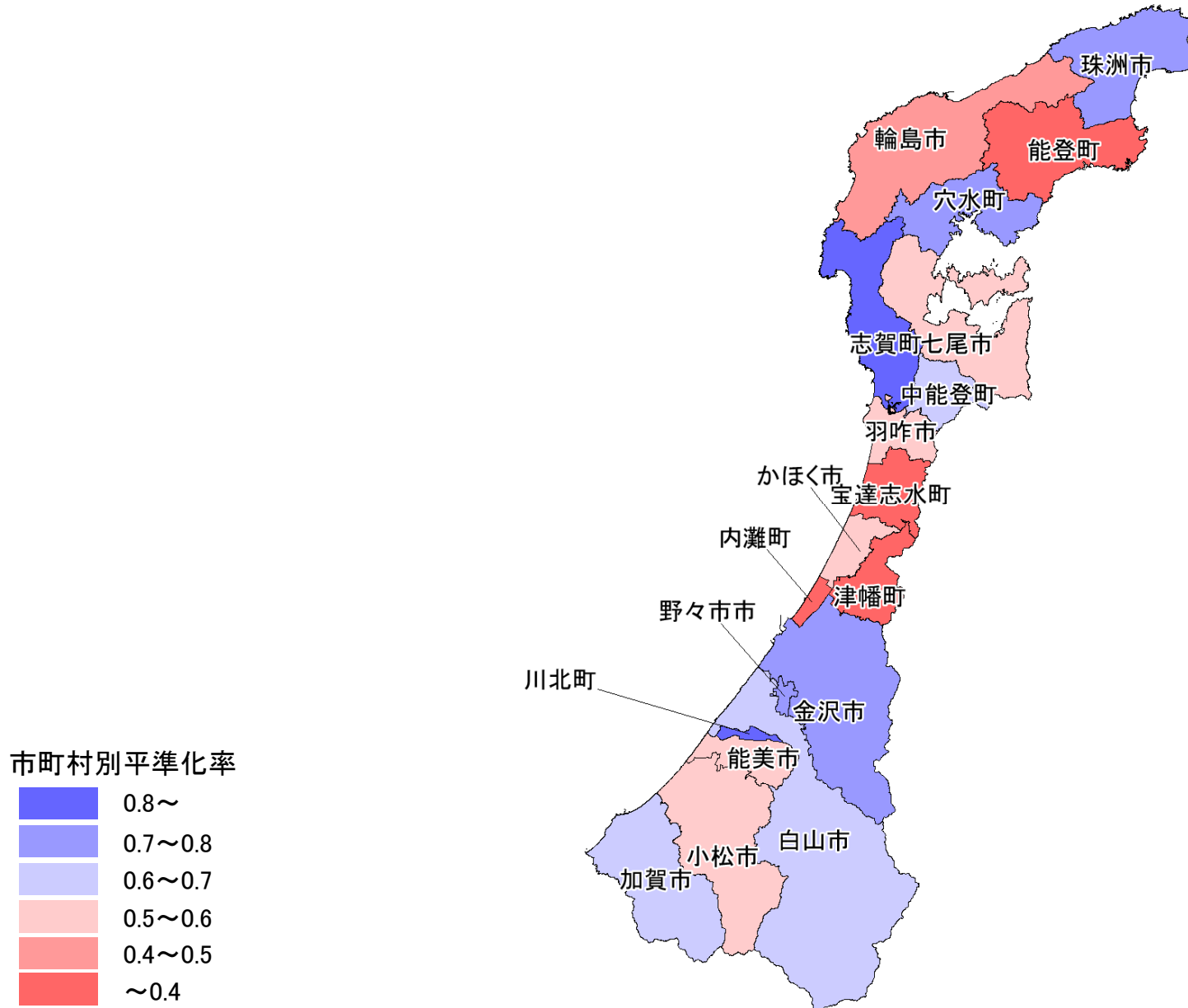
※定義:4~6月期の月あたり工事平均稼働件数/年度の月あたり工事平均稼働件数

※「一般財団法人日本建設情報総合センター コリンズ・テクリスセンター」に登録された工事を基に算出(令和3年度実績。1件当たり500万円以上)

(下段:該当する「さしすせそ」の取組状況)

※令和3年度入札契約適正化法に基づく実施状況調査(令和3年10月1日時点)より算出

石川県における各市町村の平準化率(地図)



岐阜県における各市町村の平準化率・取組状況

岐阜県	0.89
	サシスセソ

岐阜市	0.58 サシスセソ	恵那市	0.67 サスセソ	郡上市	0.58 シ	神戸町	0.66 サシス	富加町	0.84 サシスセ
大垣市	0.65 サシスセソ	美濃加茂市	0.39 サスセソ	下呂市	0.79 サス	輪之内町	0.29 シスセ	川辺町	0.31 サスセ
高山市	0.88 サシス	土岐市	0.47 サスセ	海津市	0.49 サセ	安八町	0.46 シス	七宗町	0.36 セ
多治見市	0.60 サスセ	各務原市	0.52 サシスセ	岐南町	0.45 シスセソ	揖斐川町	0.53 サシス	八百津町	0.44 サセ
関市	0.59 サスセ	可児市	0.57 サスソ	笠松町	0.35 サス	大野町	0.65 セ	白川町	0.37 スセ
中津川市	0.75 スセ	山県市	0.66 サスセソ	養老町	0.74 セ	池田町	0.25 サシ	東白川村	0.40 サシスセ
美濃市	0.60 サス	瑞穂市	0.35 シスセ	垂井町	0.41 サスセ	北方町	0.52 ス	御嵩町	0.24 サシスセ
瑞浪市	0.66 サシスソ	飛騨市	0.51 サシスセ	関ヶ原町	0.57 シスセ	坂祝町	0.92 スセ	白川村	0.86 スセソ
羽島市	0.53 サシスセ	本巣市	0.39 シスセ						

※人口10万以上の市については市名に下線を付記(出典:総務省「令和2年国勢調査」)

(上段:平準化率)

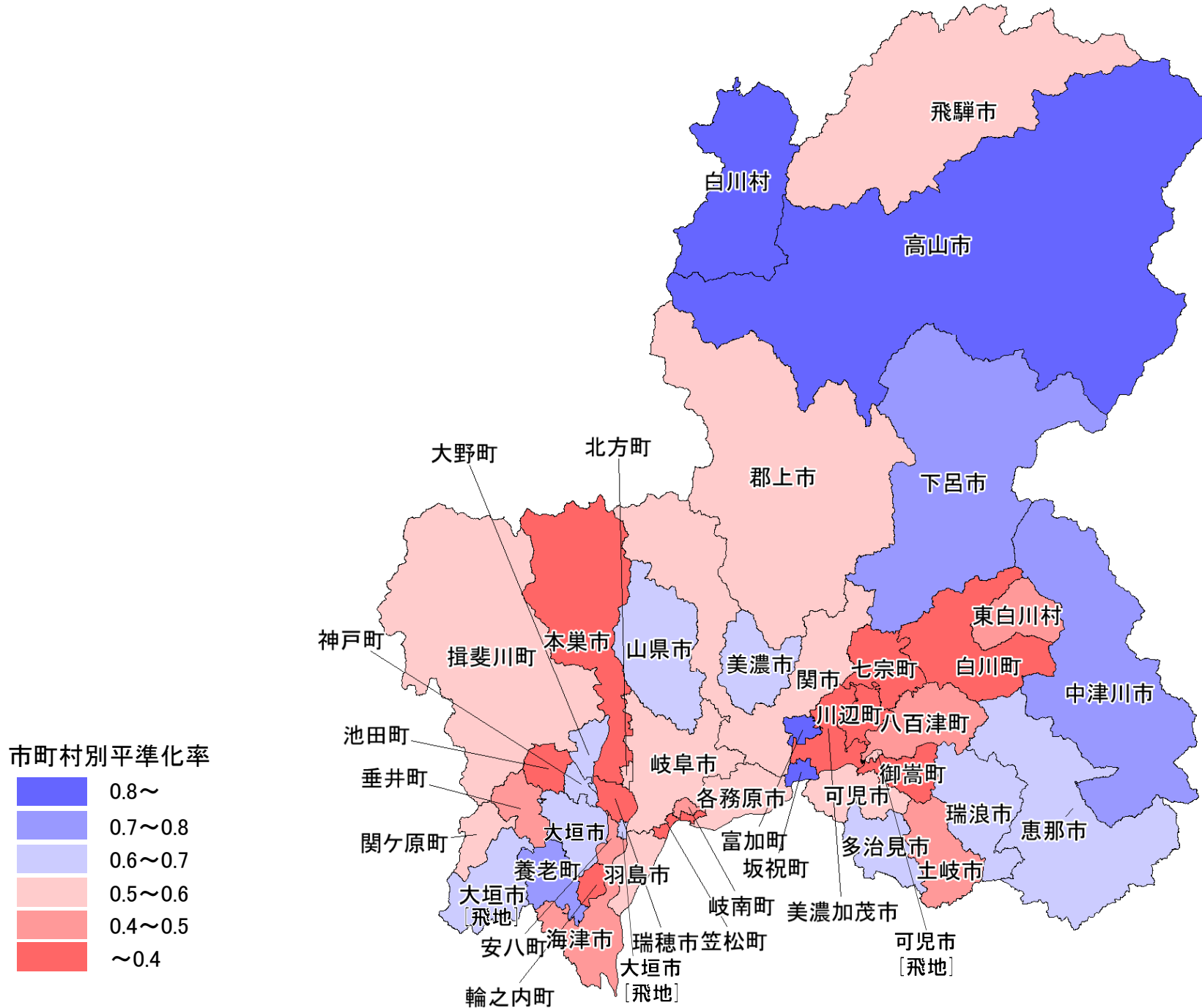
※定義:4~6月期の月あたり工事平均稼働件数/年度の月あたり工事平均稼働件数

※「一般財団法人日本建設情報総合センター コリンズ・テクリスセンター」に登録された工事を基に算出(令和3年度実績。1件当たり500万円以上)

(下段:該当する「さしすせそ」の取組状況)

※令和3年度入札契約適正化法に基づく実施状況調査(令和3年10月1日時点)より算出

岐阜県における各市町村の平準化率(地図)



静岡県における各市町村の平準化率・取組状況

静岡県	0.69	静岡市	0.81	浜松市	0.74
	サシスセソ		サシスセソ		サシスセソ

沼津市	0.67	磐田市	0.48	裾野市	0.48	東伊豆町	0.34	清水町	0.42
	サシセ		サシスセソ		サス		サスセソ		サスセ
熱海市	0.41	焼津市	0.49	湖西市	0.53	河津町	0.56	長泉町	0.60
	セ		サスセ		スセ		セソ		サセソ
三島市	0.76	掛川市	0.79	伊豆市	0.60	南伊豆町	0.49	小山町	0.82
	サシスセソ		サスセソ		サス		サスセソ		ス
富士宮市	0.72	藤枝市	0.36	御前崎市	0.35	松崎町	0.61	吉田町	0.51
	サスセソ		サスセソ		セソ		サス		サス
伊東市	0.42	御殿場市	0.49	菊川市	0.39	西伊豆町	0.49	川根本町	0.52
	サスセソ		サスセ		サスセソ		サシスセ		スセ
島田市	0.42	袋井市	0.47	伊豆の国市	0.57	函南町	0.47	森町	0.48
	サスセソ		サスセソ		サスソ		-		ス
富士市	0.46	下田市	0.49	牧之原市	0.43				
	サスセソ		サセソ		サスセ				

※人口10万以上の市については市名に下線を付記(出典:総務省「令和2年国勢調査」)

(上段:平準化率)

※定義:4~6月期の月あたり工事平均稼働件数/年度の月あたり工事平均稼働件数

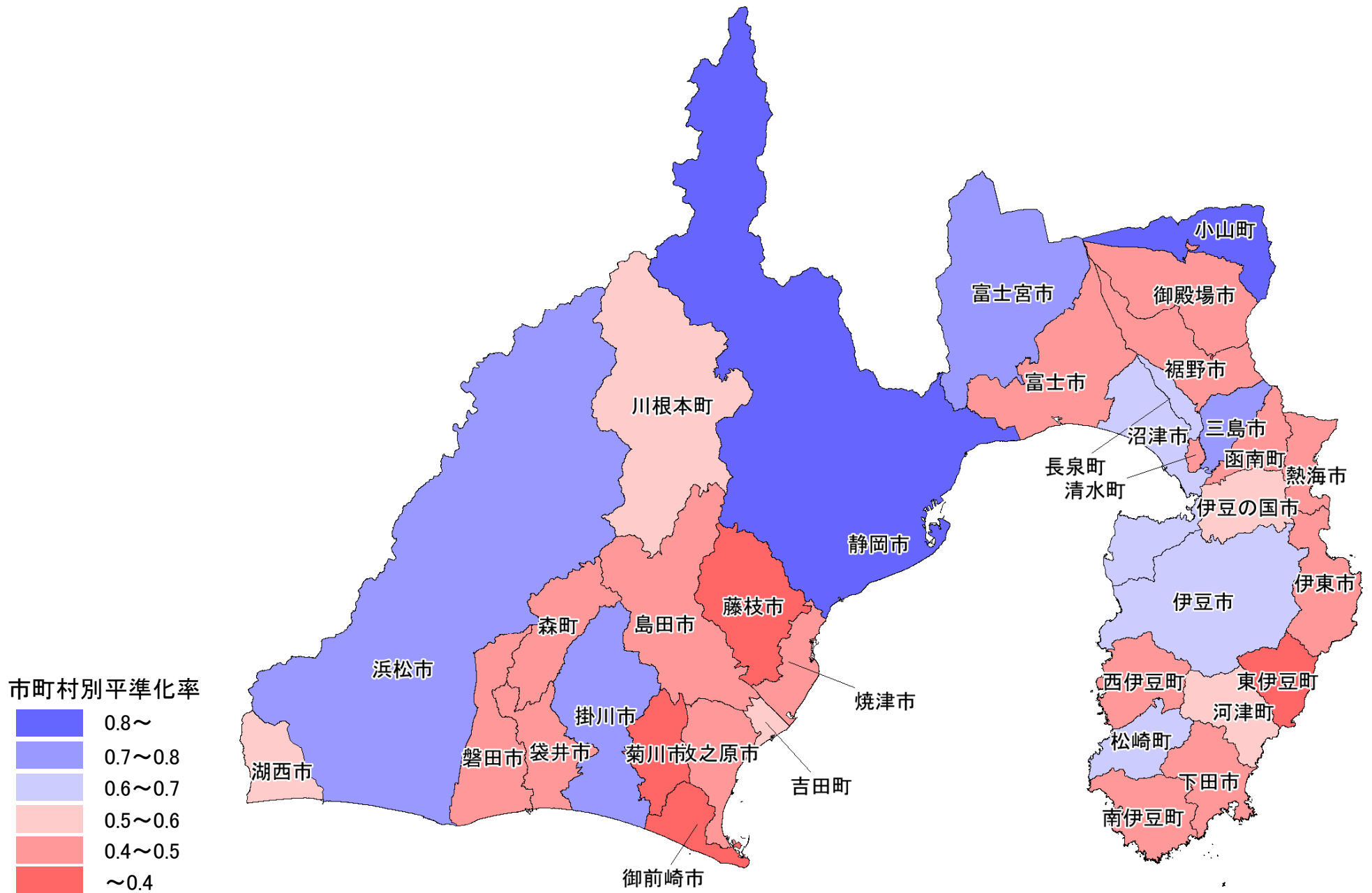
※「一般財団法人日本建設情報総合センター コリズ・テクリスセンター」に登録された工事を基に算出(令和3年度実績。1件当たり500万円以上)

(下段:該当する「さしすせそ」の取組状況)

※令和3年度入札契約適正化法に基づく実施状況調査(令和3年10月1日時点)より算出

※実績なしの地方公共団体は「-」と表示

静岡県における各市町村の平準化率(地図)



愛知県における各市町村の平準化率・取組状況

愛知県	0.69 ㊟㊟㊟㊟㊟	名古屋市	0.67 ㊟㊟㊟㊟㊟						
豊橋市	0.43 ㊟㊟㊟㊟㊟	安城市	0.62 ㊟㊟㊟	知多市	0.64 ㊟	弥富市	0.40 -	飛島村	0.57 ㊟㊟
岡崎市	0.55 ㊟㊟㊟	西尾市	0.43 ㊟㊟㊟㊟	知立市	0.53 ㊟㊟	みよし市	0.46 ㊟	阿久比町	0.29 -
一宮市	0.46 ㊟㊟	蒲郡市	0.51 ㊟㊟㊟	尾張旭市	0.58 ㊟㊟㊟㊟㊟	あま市	0.33 -	東浦町	0.41 ㊟㊟
瀬戸市	0.67 ㊟㊟	犬山市	0.23 ㊟	高浜市	0.63 ㊟	長久手市	0.56 ㊟㊟㊟	南知多町	0.62 ㊟㊟
半田市	0.33 ㊟㊟	常滑市	0.57 ㊟	岩倉市	0.33 ㊟㊟㊟	東郷町	0.60 ㊟㊟㊟㊟㊟	美浜町	0.51 ㊟㊟
春日井市	0.50 ㊟㊟㊟	江南市	0.46 ㊟	豊明市	0.50 ㊟㊟㊟	豊山町	0.38 ㊟	武豊町	0.30 ㊟
豊川市	0.45 ㊟㊟㊟	小牧市	0.70 ㊟㊟㊟	日進市	0.52 ㊟㊟㊟㊟	大口町	0.28 ㊟	幸田町	0.49 ㊟㊟㊟
津島市	0.32 ㊟㊟㊟	稲沢市	0.63 ㊟㊟㊟	田原市	0.44 ㊟㊟㊟	扶桑町	0.58 -	設楽町	0.50 -
碧南市	0.74 ㊟㊟㊟㊟	新城市	0.45 ㊟	愛西市	0.24 ㊟	大治町	0.29 -	東栄町	0.85 ㊟
刈谷市	0.64 ㊟㊟	東海市	0.56 ㊟㊟㊟	清須市	0.35 ㊟㊟	蟹江町	0.66 ㊟㊟	豊根村	0.30 ㊟㊟
豊田市	0.75 ㊟㊟㊟㊟	大府市	0.58 ㊟㊟㊟	北名古屋市	0.42 ㊟㊟				

※人口10万以上の市については市名に下線を付記(出典:総務省「令和2年国勢調査」)

(上段:平準化率)

※定義:4~6月期の月あたり工事平均稼働件数/年度の月あたり工事平均稼働件数

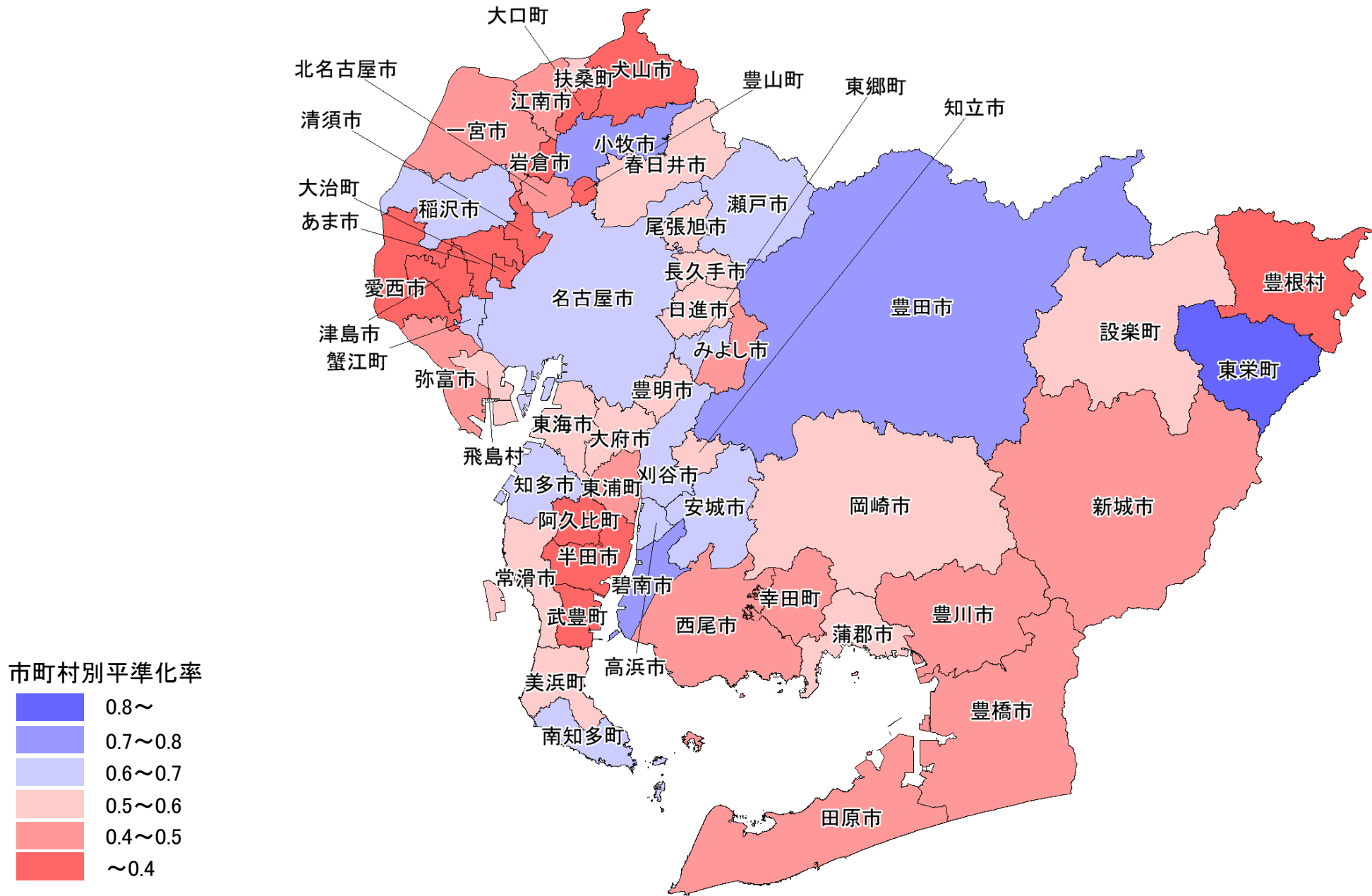
※「一般財団法人日本建設情報総合センター コリンズ・テクリスセンター」に登録された工事を基に算出(令和3年度実績。1件当たり500万円以上)

(下段:該当する「さしすせそ」の取組状況)

※令和3年度入札契約適正化法に基づく実施状況調査(令和3年10月1日時点)より算出

※実績なしの地方公共団体は「-」と表示

愛知県における各市町村の平準化率(地図)



三重県における各市町村の平準化率・取組状況

三重県	0.73
	サシスセソ

津市	0.45	名張市	0.44	志摩市	0.38	川越町	0.44	大紀町	0.63
	サシスセ		スセソ		サスセ		サシス		-
四日市市	0.53	尾鷲市	0.28	伊賀市	0.47	多気町	0.75	南伊勢町	0.62
	サスセ		サスセソ		サス		サスセ		サスソ
伊勢市	0.68	亀山市	0.37	木曾岬町	0.38	明和町	0.52	紀北町	0.63
	サスセ		スセ		サスセ		サシスセ		スセソ
松阪市	0.53	鳥羽市	0.39	東員町	0.43	大台町	0.30	御浜町	0.97
	サスセ		サセソ		スセソ		サスセソ		サシスセ
桑名市	0.69	熊野市	0.50	菰野町	0.61	玉城町	0.42	紀宝町	0.59
	スセソ		シスセ		サスセソ		サスセソ		サ
鈴鹿市	0.50	いなべ市	0.45	朝日町	0.16	度会町	0.88		
	サスセソ		サ		スセ		スセソ		

※人口10万以上の市については市名に下線を付記(出典:総務省「令和2年国勢調査」)

(上段:平準化率)

※定義:4~6月期の月あたり工事平均稼働件数/年度の月あたり工事平均稼働件数

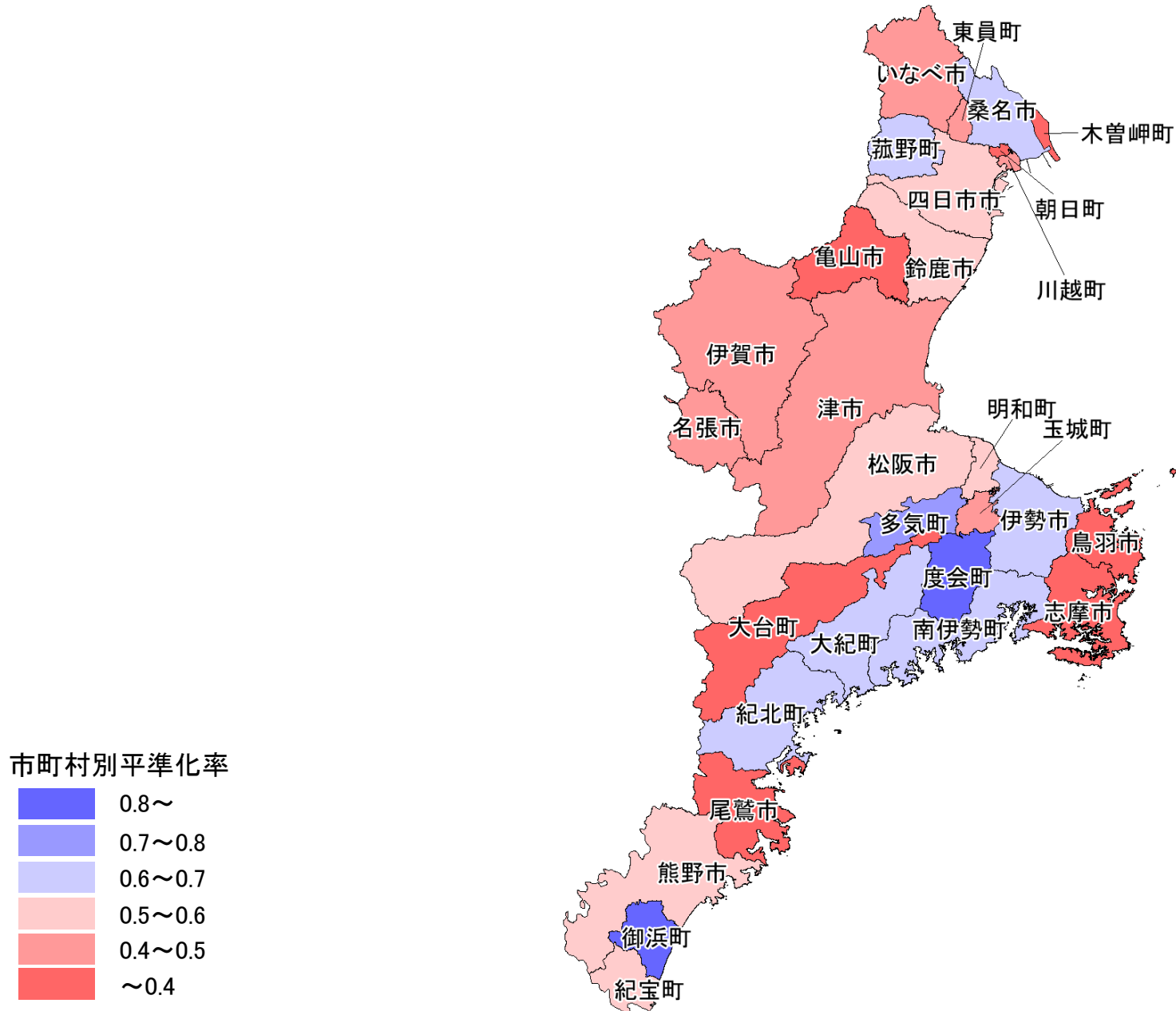
※「一般財団法人日本建設情報総合センター コリンズ・テクリスセンター」に登録された工事を基に算出(令和3年度実績。1件当たり500万円以上)

(下段:該当する「さしすせそ」の取組状況)

※令和3年度入札契約適正化法に基づく実施状況調査(令和3年10月1日時点)より算出

※実績なしの地方公共団体は「-」と表示

三重県における各市町村の平準化率(地図)



福井県における各市町村の平準化率・取組状況

福井県	0.82
	㊟㊟㊟㊟㊟

福井市	0.46	勝山市	0.51	坂井市	0.54	南越前町	0.37	高浜町	0.59
	㊟㊟㊟㊟		㊟		㊟㊟㊟㊟		㊟㊟㊟㊟		㊟
敦賀市	0.64	鯖江市	0.79	永平寺町	0.79	越前町	0.98	おおい町	0.82
	㊟㊟㊟㊟		㊟㊟㊟		㊟㊟㊟㊟		㊟㊟		㊟㊟㊟
小浜市	0.66	あわら市	1.08	池田町	0.00	美浜町	0.55	若狭町	0.53
	㊟㊟㊟		㊟㊟		㊟㊟		㊟㊟		㊟㊟
大野市	0.78	越前市	0.67						
	㊟㊟㊟㊟		㊟㊟						

※人口10万以上の市については市名に下線を付記(出典:総務省「令和2年国勢調査」)

(上段:平準化率)

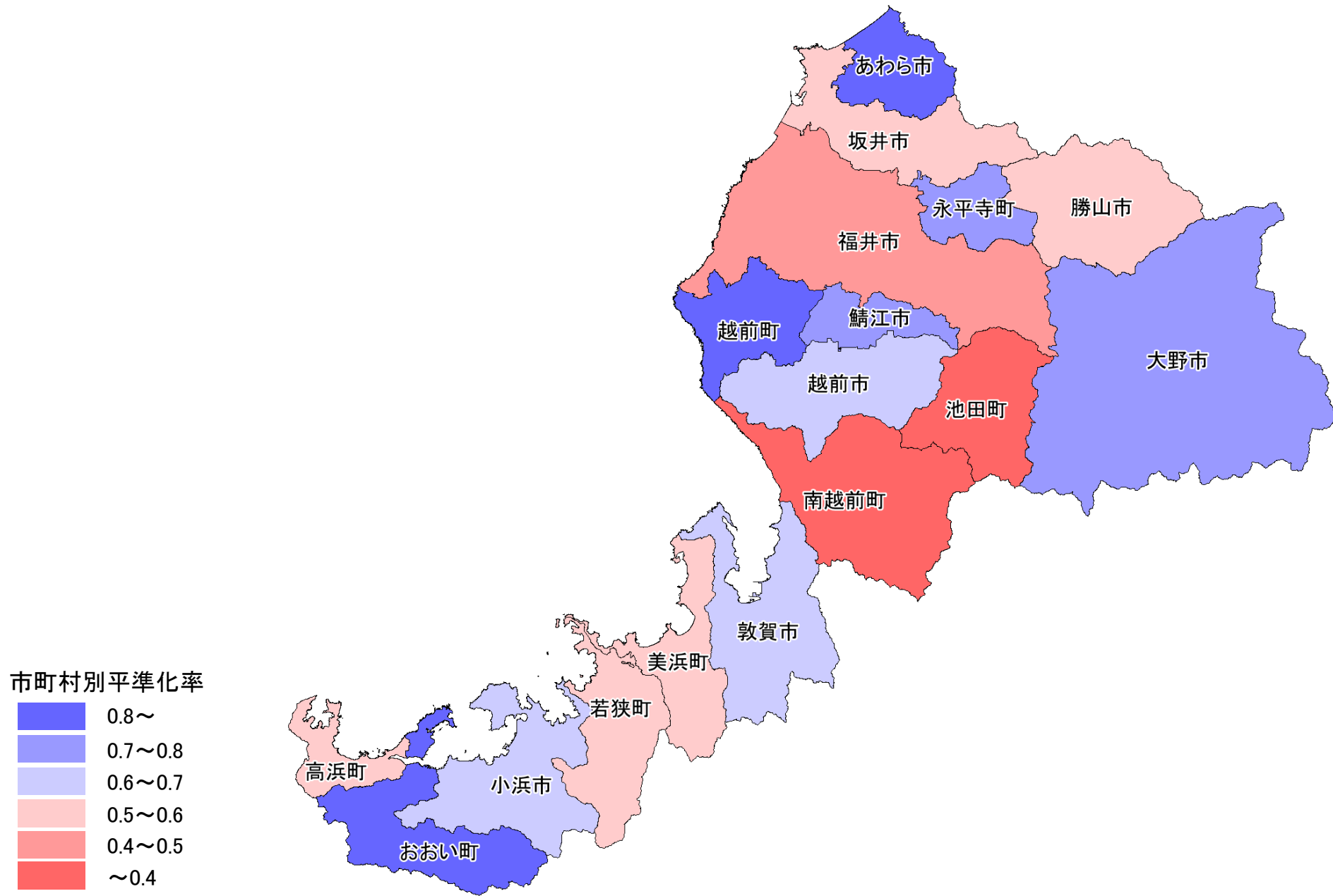
※定義:4~6月期の月あたり工事平均稼働件数/年度の月あたり工事平均稼働件数

※「一般財団法人日本建設情報総合センター コリンズ・テクリスセンター」に登録された工事を基に算出(令和3年度実績。1件当たり500万円以上)

(下段:該当する「さしすせそ」の取組状況)

※令和3年度入札契約適正化法に基づく実施状況調査(令和3年10月1日時点)より算出

福井県における各市町村の平準化率(地図)



滋賀県における各市町村の平準化率・取組状況

滋賀県	0.78
	サシスセソ

大津市	0.69	草津市	0.47	野洲市	0.57	米原市	0.59	豊郷町	1.00
	サスセ		サシスセソ		サシセソ		セソ		サス
彦根市	0.51	守山市	0.46	湖南市	0.24	日野町	0.53	甲良町	0.00
	シス		サスセ		-		-		-
長浜市	0.52	栗東市	0.61	高島市	0.31	竜王町	0.33	多賀町	0.53
	サシスセソ		スセ		スセソ		サスセソ		セソ
近江八幡市	0.60	甲賀市	0.41	東近江市	0.31	愛荘町	0.47		
	サスセ		サスセソ		サセソ		サスセソ		

※人口10万以上の市については市名に下線を付記(出典:総務省「令和2年国勢調査」)

(上段:平準化率)

※定義:4~6月期の月あたり工事平均稼働件数/年度の月あたり工事平均稼働件数

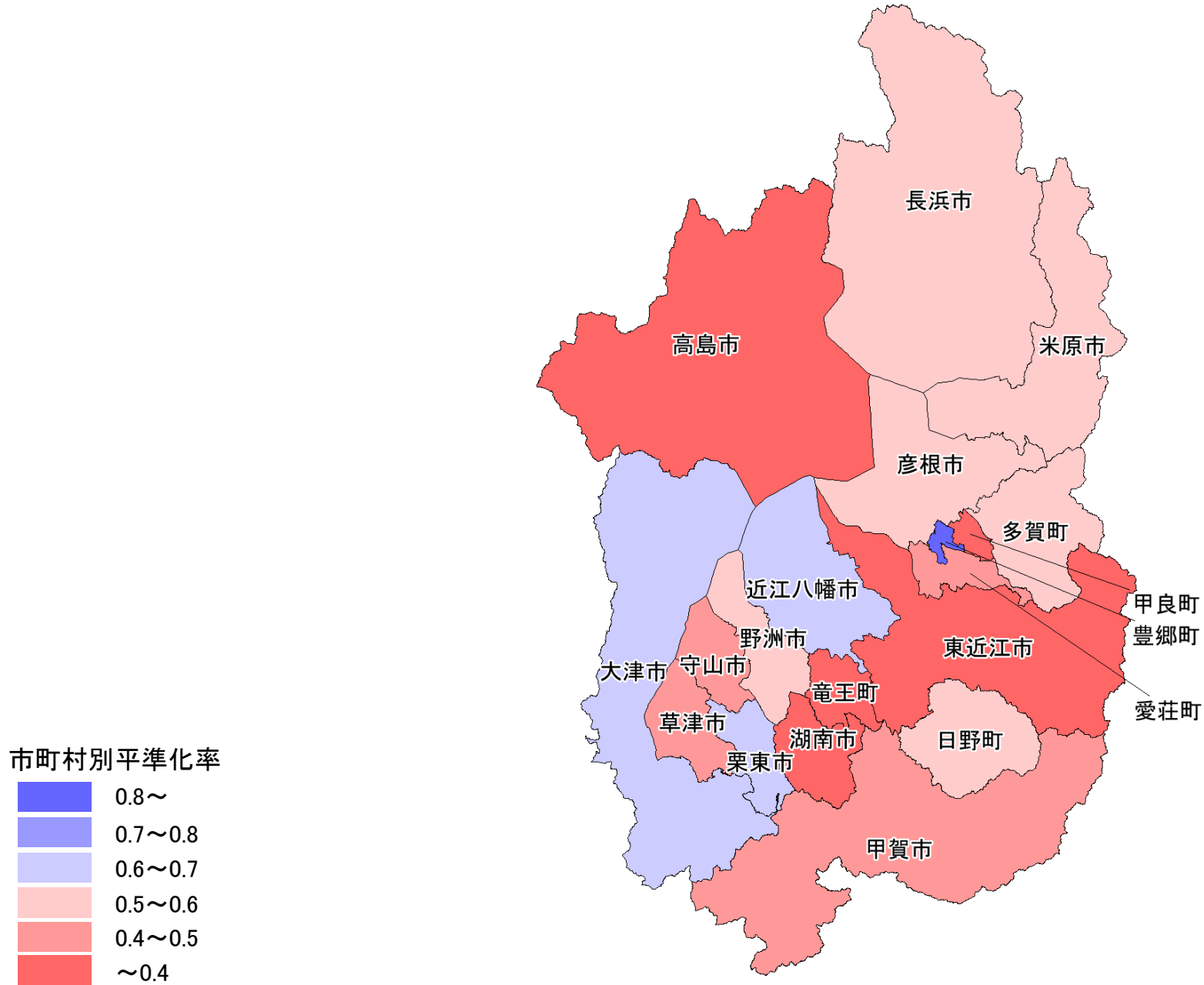
※「一般財団法人日本建設情報総合センター コリンズ・テクリスセンター」に登録された工事を基に算出(令和3年度実績。1件当たり500万円以上)

(下段:該当する「さしすせそ」の取組状況)

※令和3年度入札契約適正化法に基づく実施状況調査(令和3年10月1日時点)より算出

※実績なしの地方公共団体は「-」と表示

滋賀県における各市町村の平準化率(地図)



京都府における各市町村の平準化率・取組状況

京都府	0.72	京都市	0.72
	サシスセソ		サシスセソ

福知山市	0.46	亀岡市	0.52	京田辺市	0.50	久御山町	0.28	精華町	0.45
	サシスセソ		サスセソ		サスセソ		サス		サセ
舞鶴市	0.65	城陽市	0.78	京丹後市	0.70	井手町	0.54	南山城村	0.62
	サシスセ		サセソ		ス		サスセ		サシスセ
綾部市	0.56	向日市	0.70	南丹市	0.57	宇治田原町	0.26	京丹波町	0.61
	サスセソ		ス		セ		ス		スソ
宇治市	0.51	長岡京市	0.36	木津川市	0.31	笠置町	1.00	伊根町	0.59
	スセソ		スセ		スセソ		サシスセ		セ
宮津市	0.32	八幡市	0.38	大山崎町	0.47	和束町	0.38	与謝野町	0.68
	シスソ		サスセ		サスセ		スセ		-

※人口10万以上の市については市名に下線を付記(出典:総務省「令和2年国勢調査」)

(上段:平準化率)

※定義:4~6月期の月あたり工事平均稼働件数/年度の月あたり工事平均稼働件数

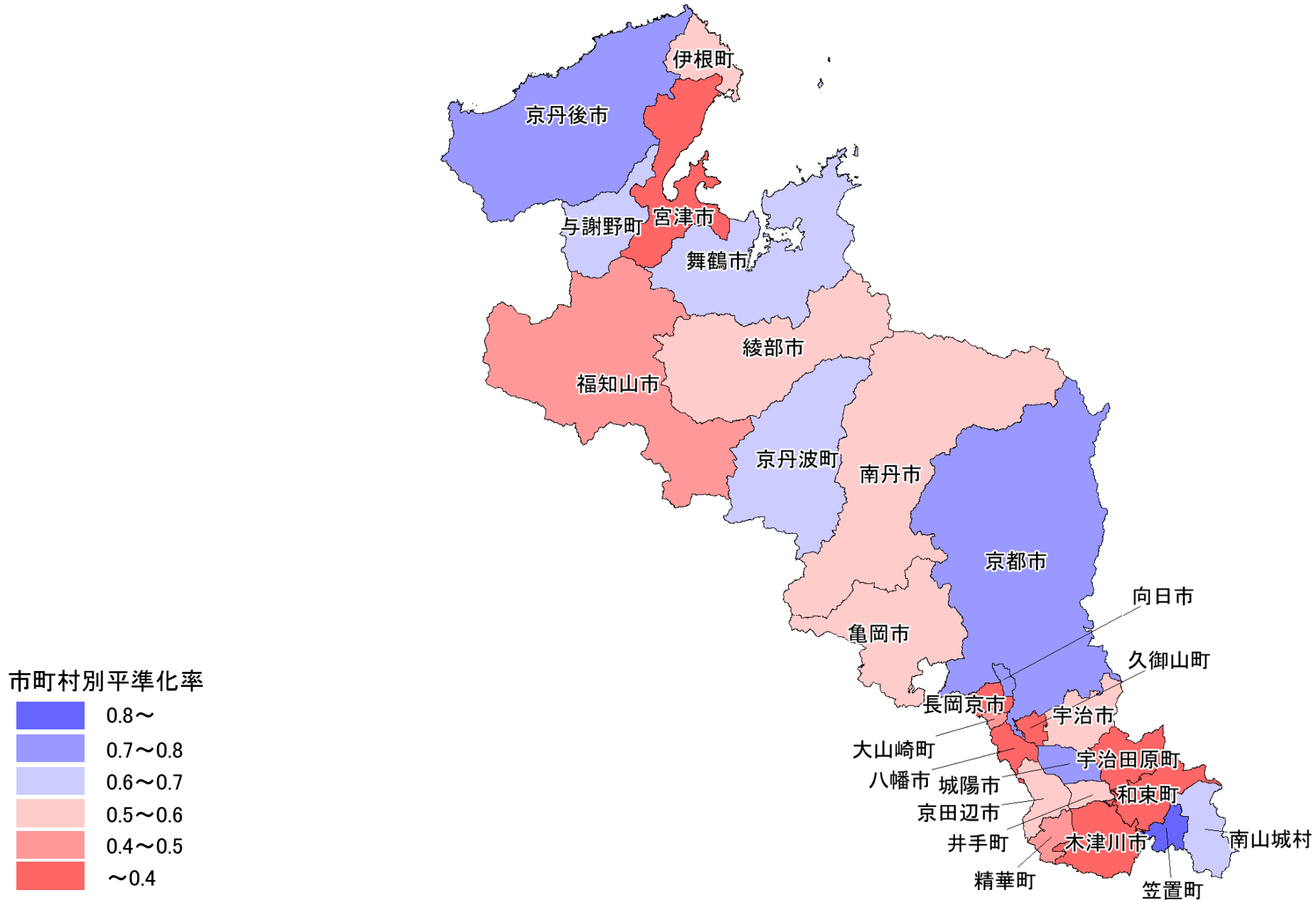
※「一般財団法人日本建設情報総合センター コリンズ・テクリスセンター」に登録された工事を基に算出(令和3年度実績。1件当たり500万円以上)

(下段:該当する「さしすせそ」の取組状況)

※令和3年度入札契約適正化法に基づく実施状況調査(令和3年10月1日時点)より算出

※実績なしの地方公共団体は「-」と表示

京都府における各市町村の平準化率(地図)



大阪府における各市町村の平準化率・取組状況

大阪府	0.81	大阪市	0.72	堺市	0.84
	㊤㊨㊩㊪		㊤㊨㊩		㊤㊨㊩㊪

岸和田市	0.41 ㊨㊩	茨木市	0.33 ㊤㊨㊩㊪	和泉市	0.54 ㊤㊨	東大阪市	0.44 ㊤㊨㊩	能勢町	0.15 ㊨
豊中市	0.54 ㊤㊨㊩	八尾市	0.56 ㊤㊨	箕面市	0.73 ㊨	泉南市	0.21 ㊤㊨㊩	忠岡町	0.73 ㊤㊨㊩
池田市	0.46 ㊤㊨㊩	泉佐野市	0.48 ㊤㊨㊩	柏原市	0.39 ㊤㊨㊩㊪	四條畷市	1.13 ㊤㊨	熊取町	0.43 ㊨㊩
吹田市	0.63 ㊤㊨㊩	富田林市	0.33 ㊤㊨㊩㊪	羽曳野市	0.48 ㊤㊨㊩	交野市	0.47 ㊨㊩	田尻町	0.43 ㊤㊨㊩
泉大津市	0.61 ㊨	寝屋川市	0.39 ㊤㊨㊩	門真市	0.37 ㊤㊨㊩	大阪狭山市	0.53 ㊤㊨㊩㊪	岬町	0.33 ㊤㊨㊩
高槻市	0.41 ㊤㊨㊩㊪	河内長野市	0.30 ㊤㊨㊩㊪	摂津市	0.39 ㊨	阪南市	0.14 ㊤㊨㊩	太子町	0.30 -
貝塚市	0.68 ㊤㊨㊩	松原市	0.59 ㊤㊨㊩	高石市	0.58 ㊤㊨㊩	島本町	0.59 ㊨	河南町	0.50 -
守口市	0.54 ㊤㊨㊩	大東市	0.41 ㊤㊨㊩㊪	藤井寺市	0.76 ㊤㊨㊩	豊能町	0.76 ㊨㊩	千早赤阪村	0.00 ㊩
枚方市	0.63 ㊤㊨㊩㊪								

※人口10万以上の市については市名に下線を付記(出典:総務省「令和2年国勢調査」)

(上段:平準化率)

※定義:4~6月期の月あたり工事平均稼働件数/年度の月あたり工事平均稼働件数

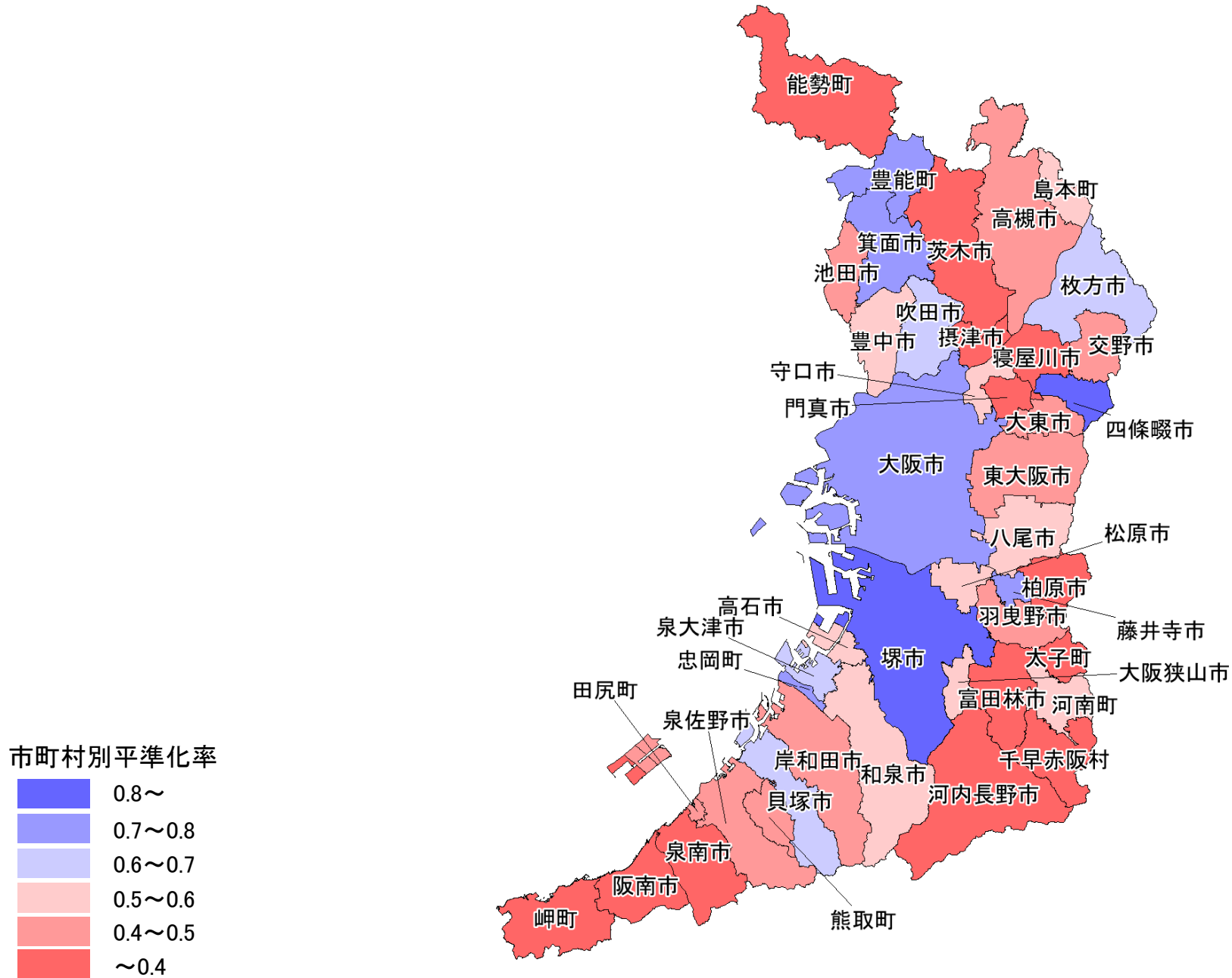
※「一般財団法人日本建設情報総合センター コリンズ・テクリスセンター」に登録された工事を基に算出(令和3年度実績。1件当たり500万円以上)

(下段:該当する「さしすせそ」の取組状況)

※令和3年度入札契約適正化法に基づく実施状況調査(令和3年10月1日時点)より算出

※実績なしの地方公共団体は「-」と表示

大阪府における各市町村の平準化率(地図)



兵庫県における各市町村の平準化率・取組状況

兵庫県	0.86	神戸市	0.80
	サシセソ		サシスセソ

姫路市	0.58	豊岡市	0.70	小野市	0.71	淡路市	0.70	市川町	0.56
	サスセ		サス		サスセソ		セ		スセ
尼崎市	0.47	加古川市	0.79	三田市	0.73	宍粟市	0.63	福崎町	0.40
	サシスセ		サスセ		シセ		サスセ		セ
明石市	0.70	赤穂市	0.57	加西市	0.57	加東市	0.24	神河町	0.84
	サセ		サスセ		サス		サスセ		サスセ
西宮市	0.72	西脇市	0.61	丹波篠山市	0.48	たつの市	0.56	太子町	1.07
	サシ		サソ		サ		サスセソ		サシスセ
洲本市	0.87	宝塚市	0.68	養父市	0.77	猪名川町	0.55	上郡町	0.36
	サセソ		サシスセ		サスセ		シスセソ		サシセソ
芦屋市	0.63	三木市	0.82	丹波市	0.64	多可町	0.71	佐用町	0.59
	サシスソ		スセソ		サスセ		サ		サシスセソ
伊丹市	0.48	高砂市	0.75	南あわじ市	0.78	稲美町	0.18	香美町	0.90
	サスセ		サセ		サセ		ス		サセ
相生市	0.45	川西市	0.53	朝来市	0.81	播磨町	0.65	新温泉町	0.44
	スセソ		スセソ		サシスセソ		サスセ		-

※人口10万以上の市については市名に下線を付記(出典:総務省「令和2年国勢調査」)

(上段:平準化率)

※定義:4~6月期の月あたり工事平均稼働件数/年度の月あたり工事平均稼働件数

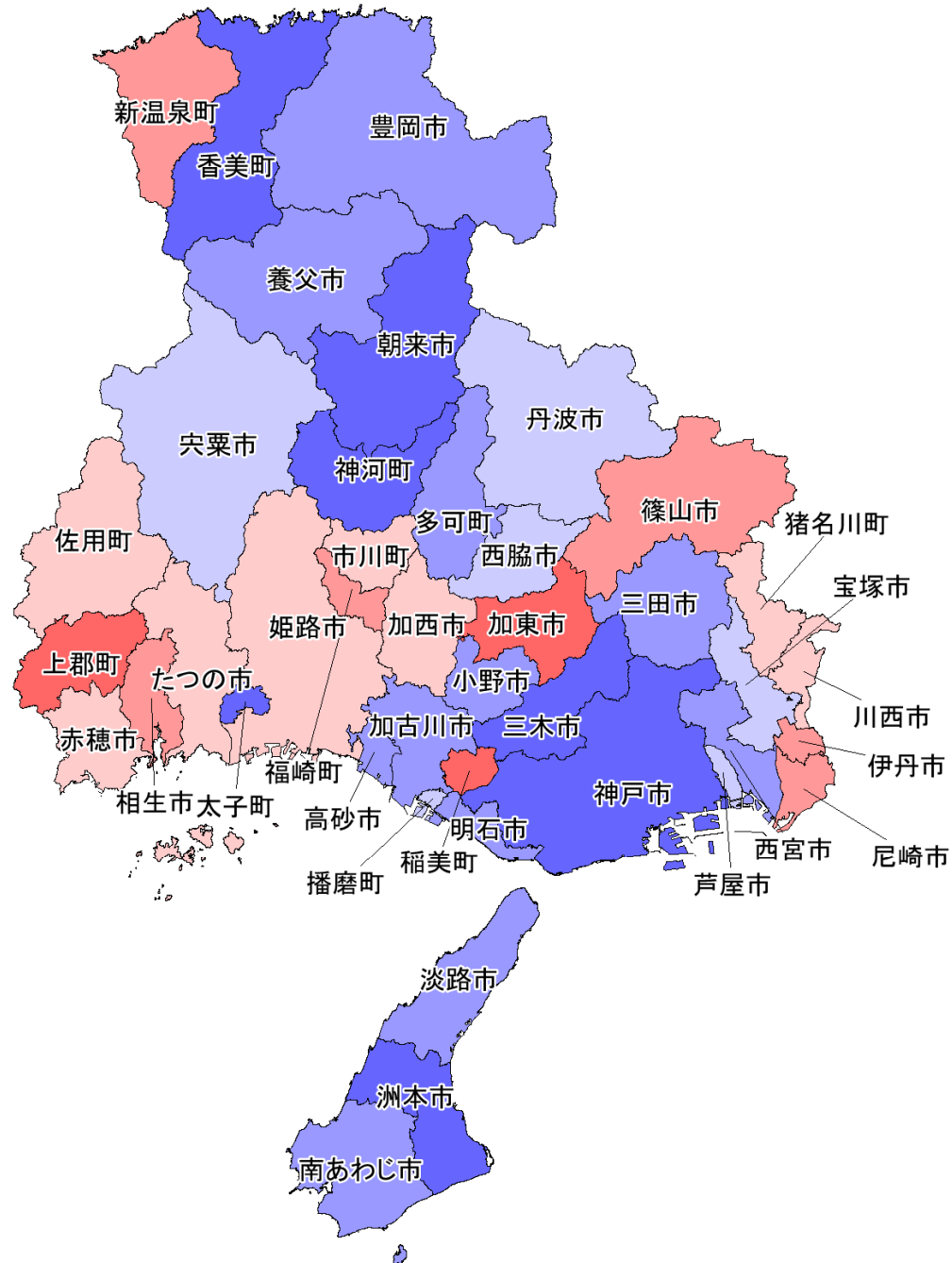
※「一般財団法人日本建設情報総合センター コリンス・テクリスセンター」に登録された工事を基に算出(令和3年度実績。1件当たり500万円以上)

(下段:該当する「さしすせそ」の取組状況)

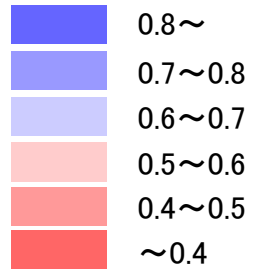
※令和3年度入札契約適正化法に基づく実施状況調査(令和3年10月1日時点)より算出

※実績なしの地方公共団体は「-」と表示

兵庫県における各市町村の平準化率(地図)



市町村別平準化率



奈良県における各市町村の平準化率・取組状況

奈良県	0.76
	サシスセソ

奈良市	0.63	生駒市	0.58	安堵町	0.00	上牧町	0.10	天川村	0.00
	サシソ		サスセソ		サシスセソ		サシ		サスセ
大和高田市	0.46	香芝市	0.53	川西町	0.81	王寺町	0.68	野迫川村	-
	サスセ		スセ		ス		-		セ
大和郡山市	0.48	葛城市	0.48	三宅町	0.30	広陵町	0.33	十津川村	0.75
	サスセ		スセ		-		サシスセ		サセ
天理市	0.55	宇陀市	0.31	田原本町	0.73	河合町	0.00	下北山村	0.29
	サスセ		サス		セ		サシセ		ス
橿原市	0.38	山添村	0.33	曾爾村	0.97	吉野町	0.43	上北山村	0.00
	サセ		ソ		セ		サシスセソ		ス
桜井市	0.67	平群町	0.44	御杖村	0.24	大淀町	0.66	川上村	0.25
	スセ		スセ		ス		セ		スセ
五條市	0.81	三郷町	0.88	高取町	0.21	下市町	0.87	東吉野村	0.25
	ス		サ		シスセ		ス		ス
御所市	0.79	斑鳩町	0.33	明日香村	0.37	黒滝村	0.00		
	ス		シス		-		セ		

※人口10万以上の市については市名に下線を付記(出典:総務省「令和2年国勢調査」)

(上段:平準化率)

※定義:4~6月期の月あたり工事平均稼働件数/年度の月あたり工事平均稼働件数

※「一般財団法人日本建設情報総合センター コリンズ・テクリスセンター」に登録された工事を基に算出(令和3年度実績。1件当たり500万円以上)

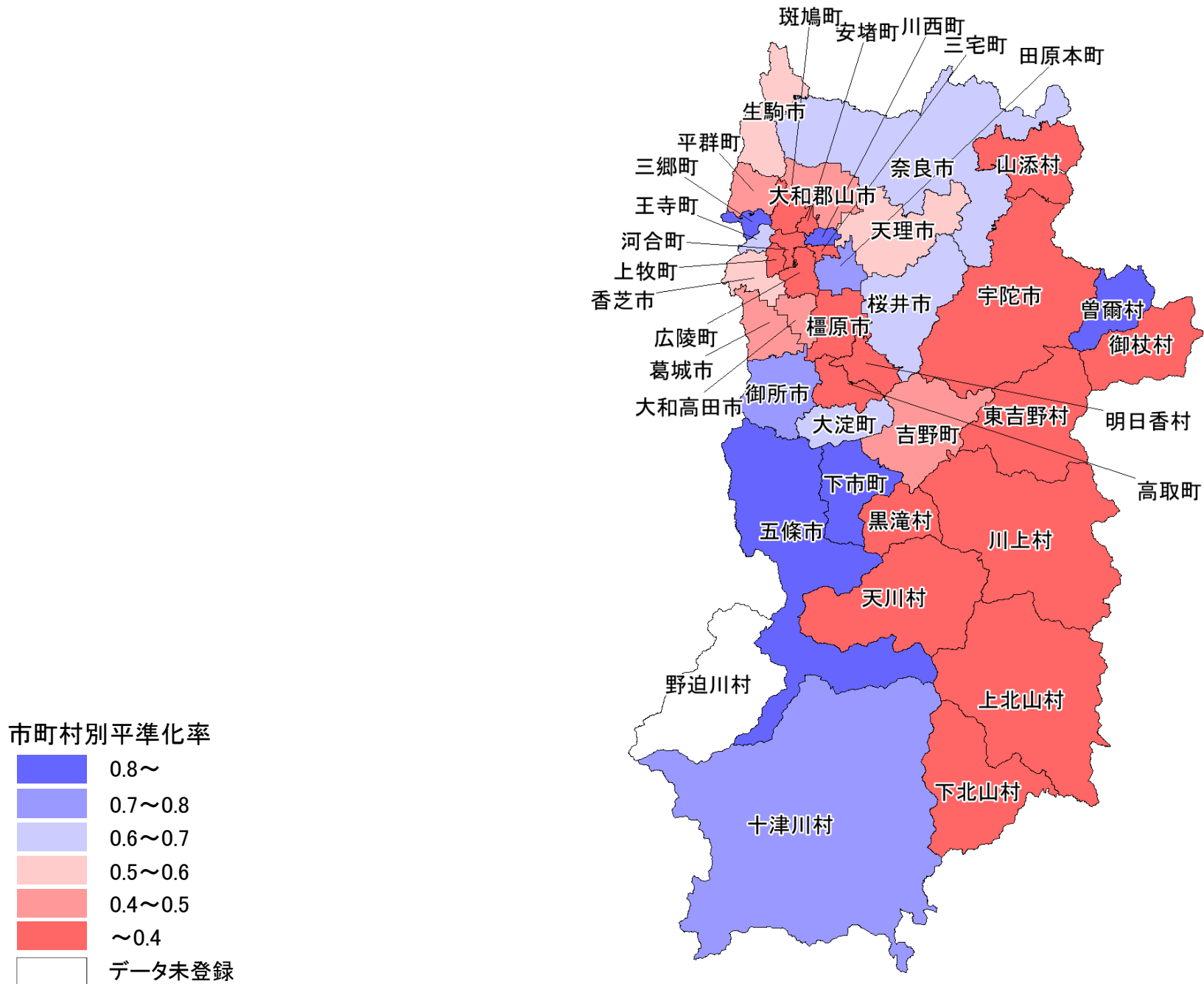
※データ未登録の地方公共団体については「-」と表示

(下段:該当する「さしすせそ」の取組状況)

※令和3年度入札契約適正化法に基づく実施状況調査(令和3年10月1日時点)より算出

※実績なしの地方公共団体は「-」と表示

奈良県における各市町村の平準化率(地図)



和歌山県における各市町村の平準化率・取組状況

和歌山県	0.79
	サシスセソ

和歌山市	0.65	新宮市	0.80	高野町	0.43	由良町	0.53	すさみ町	1.53
	サシセソ		サスセソ		ス		ソ		スセソ
海南市	0.41	紀の川市	0.39	湯浅町	0.73	印南町	0.59	那智勝浦町	0.81
	サスセ		サスセソ		-		サスセソ		スセ
橋本市	0.46	岩出市	0.72	広川町	0.52	みなべ町	0.56	太地町	0.06
	サ		サスセ		サスソ		ソ		スセソ
有田市	0.64	紀美野町	0.54	有田川町	0.65	日高川町	0.65	古座川町	0.84
	シスセソ		ス		サスセ		スソ		サスセソ
御坊市	0.64	かつらぎ町	0.40	美浜町	0.31	白浜町	0.59	北山村	1.62
	セ		-		ソ		サス		シスセソ
田辺市	0.60	九度山町	0.85	日高町	0.63	上富田町	0.83	串本町	0.90
	サスセソ		ソ		スソ		セ		-

※人口10万以上の市については市名に下線を付記(出典:総務省「令和2年国勢調査」)

(上段:平準化率)

※定義:4~6月期の月あたり工事平均稼働件数/年度の月あたり工事平均稼働件数

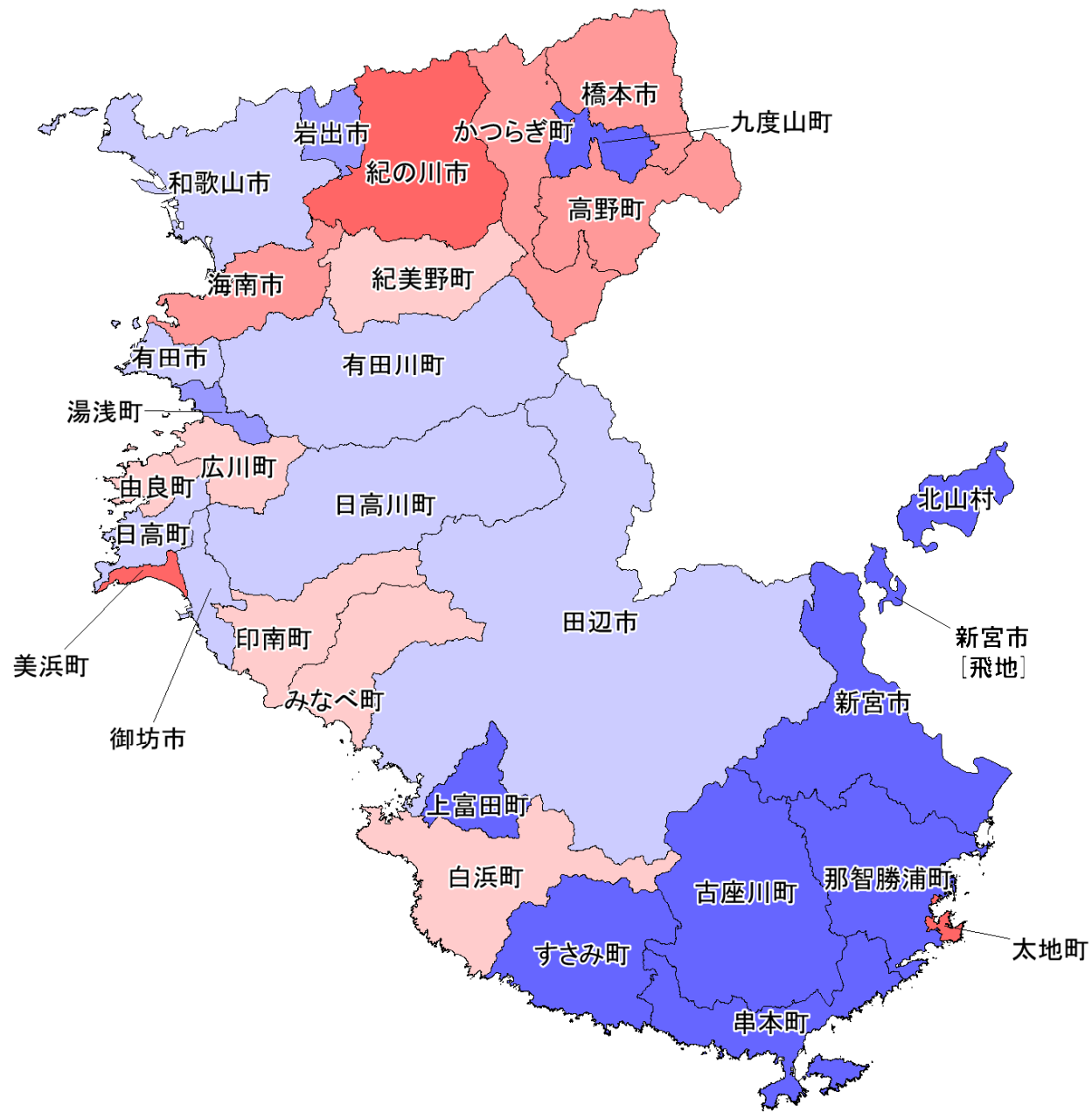
※「一般財団法人日本建設情報総合センター コリンズ・テクリスセンター」に登録された工事を基に算出(令和3年度実績。1件当たり500万円以上)

(下段:該当する「さしすせそ」の取組状況)

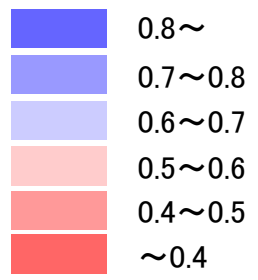
※令和3年度入札契約適正化法に基づく実施状況調査(令和3年10月1日時点)より算出

※実績なしの地方公共団体は「-」と表示

和歌山県における各市町村の平準化率(地図)



市町村別平準化率



鳥取県における各市町村の平準化率・取組状況

鳥取県	0.77
	サシスソ

鳥取市	0.61	岩美町	0.20	三朝町	0.60	日吉津村	0.63	日南町	0.73
	サシス		スセ		スセ		ス		スセ
米子市	0.55	若桜町	0.66	湯梨浜町	0.81	大山町	0.36	日野町	1.89
	サシス		ス		サシスセ		ス		シセ
倉吉市	0.70	智頭町	0.89	琴浦町	0.93	南部町	0.45	江府町	0.61
	サス		セ		シ		サ		シスセ
境港市	0.66	八頭町	0.39	北栄町	0.59	伯耆町	0.46		
	サスセ		—		スセソ		ス		

※人口10万以上の市については市名に下線を付記(出典:総務省「令和2年国勢調査」)

(上段:平準化率)

※定義:4~6月期の月あたり工事平均稼働件数/年度の月あたり工事平均稼働件数

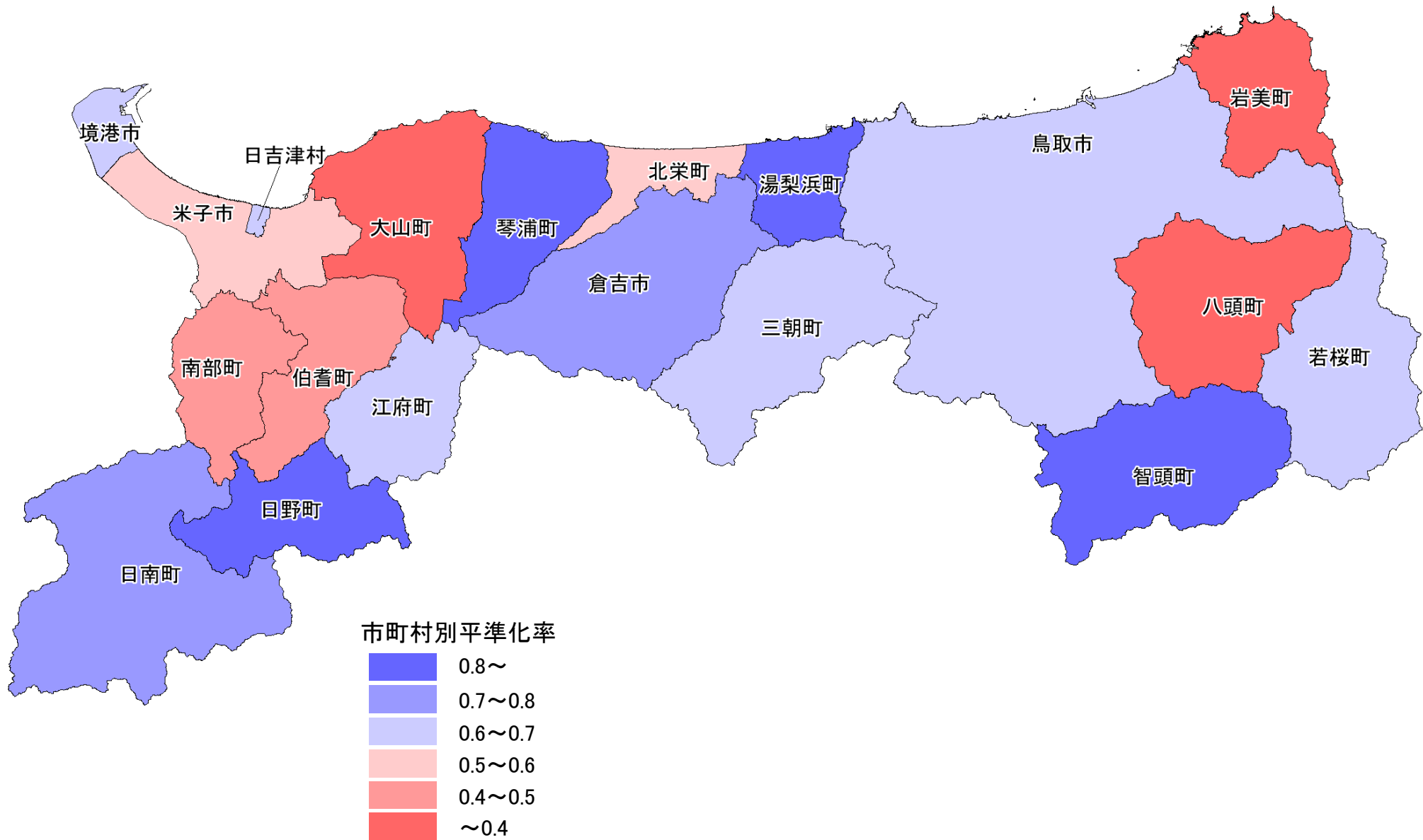
※「一般財団法人日本建設情報総合センター コリンズ・テクリスセンター」に登録された工事を基に算出(令和3年度実績。1件当たり500万円以上)

(下段:該当する「さしすせそ」の取組状況)

※令和3年度入札契約適正化法に基づく実施状況調査(令和3年10月1日時点)より算出

※実績なしの地方公共団体は「—」と表示

鳥取県における各市町村の平準化率(地図)



島根県における各市町村の平準化率・取組状況

島根県	0.83
	サシス

松江市	0.44	大田市	0.70	奥出雲町	0.59	邑南町	0.96	西ノ島町	0.38
	スセソ		ス		サスセ		シスセ		ス
浜田市	0.54	安来市	0.62	飯南町	0.68	津和野町	1.02	知夫村	0.74
	スセ		サスセ		-		ス		スセ
出雲市	0.50	江津市	0.84	川本町	0.44	吉賀町	0.81	隠岐の島町	0.61
	サス		ス		ス		スセ		サス
益田市	0.79	雲南市	0.62	美郷町	0.56	海士町	1.43		
	サスセ		スセソ		-		スセ		

※人口10万以上の市については市名に下線を付記(出典:総務省「令和2年国勢調査」)

(上段:平準化率)

※定義:4~6月期の月あたり工事平均稼働件数/年度の月あたり工事平均稼働件数

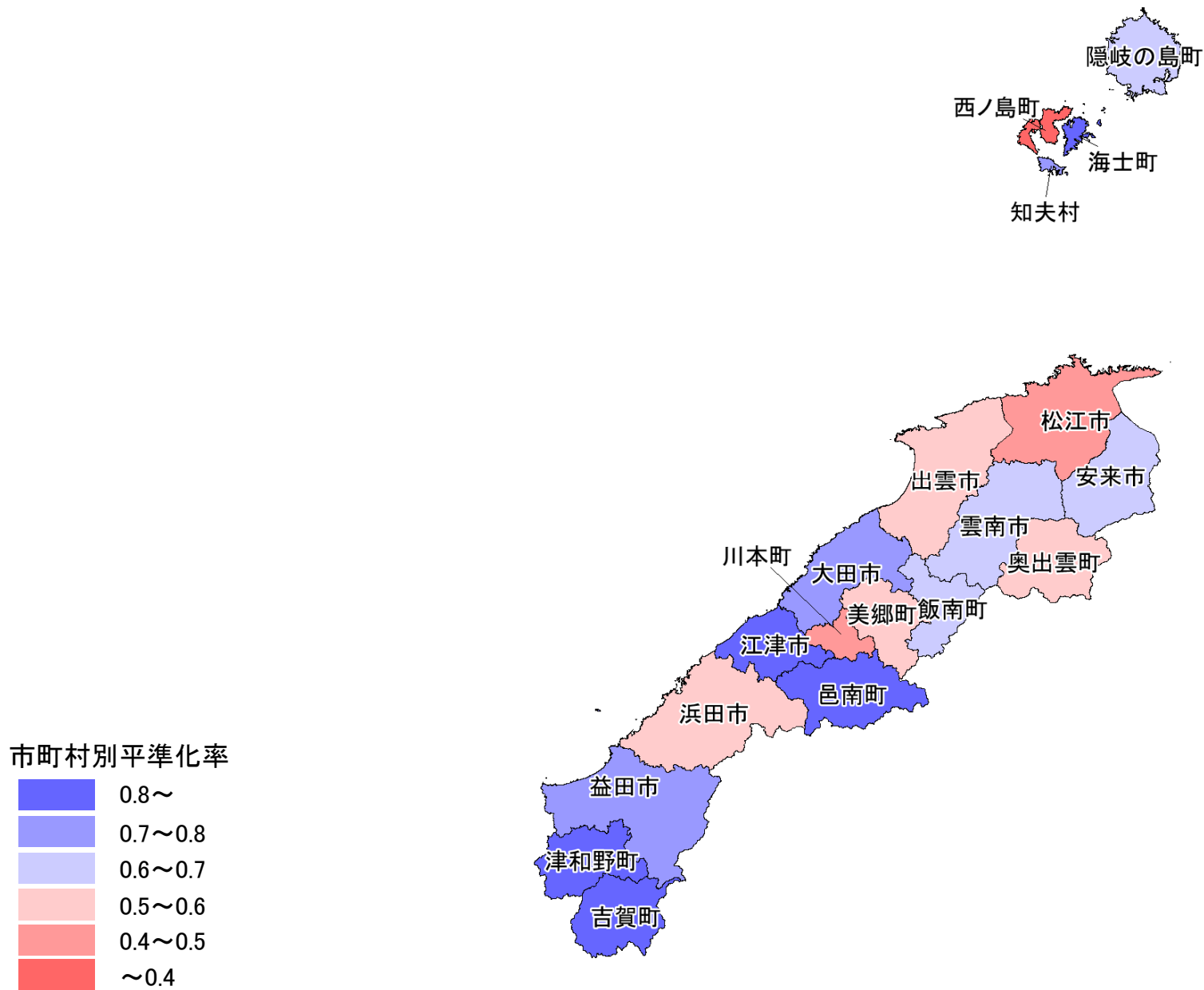
※「一般財団法人日本建設情報総合センター コリンズ・テクリスセンター」に登録された工事を基に算出(令和3年度実績。1件当たり500万円以上)

(下段:該当する「さしすせそ」の取組状況)

※令和3年度入札契約適正化法に基づく実施状況調査(令和3年10月1日時点)より算出

※実績なしの地方公共団体は「-」と表示

島根県における各市町村の平準化率(地図)



岡山県における各市町村の平準化率・取組状況

岡山県	0.72	岡山市	0.71
	㊟㊷㊸㊹㊺		㊟㊷㊸㊹㊺

倉敷市	0.77	高梁市	0.80	真庭市	0.65	里庄町	0.81	奈義町	0.59
	㊟㊷㊸		㊟㊷㊸		㊹		㊟㊷㊸		㊟㊷㊸㊹㊺
津山市	0.63	新見市	0.74	美作市	0.47	矢掛町	0.67	西粟倉村	0.33
	㊟㊷㊸		㊟㊷		㊸		㊸		㊸㊹
玉野市	0.47	備前市	0.45	浅口市	0.74	新庄村	0.52	久米南町	0.07
	㊟㊷㊸		㊸		㊷㊸㊹		-		-
笠岡市	0.37	瀬戸内市	0.57	和気町	0.59	鏡野町	0.26	美咲町	0.59
	㊸		㊟㊷㊸		-		㊹		㊟㊷㊸
井原市	0.88	赤磐市	0.65	早島町	0.32	勝央町	0.38	吉備中央町	0.79
	㊟㊷㊸		㊸		㊸		㊸㊹		㊸㊹
総社市	0.73								
	㊸㊹								

※人口10万以上の市については市名に下線を付記(出典:総務省「令和2年国勢調査」)

(上段:平準化率)

※定義:4~6月期の月あたり工事平均稼働件数/年度の月あたり工事平均稼働件数

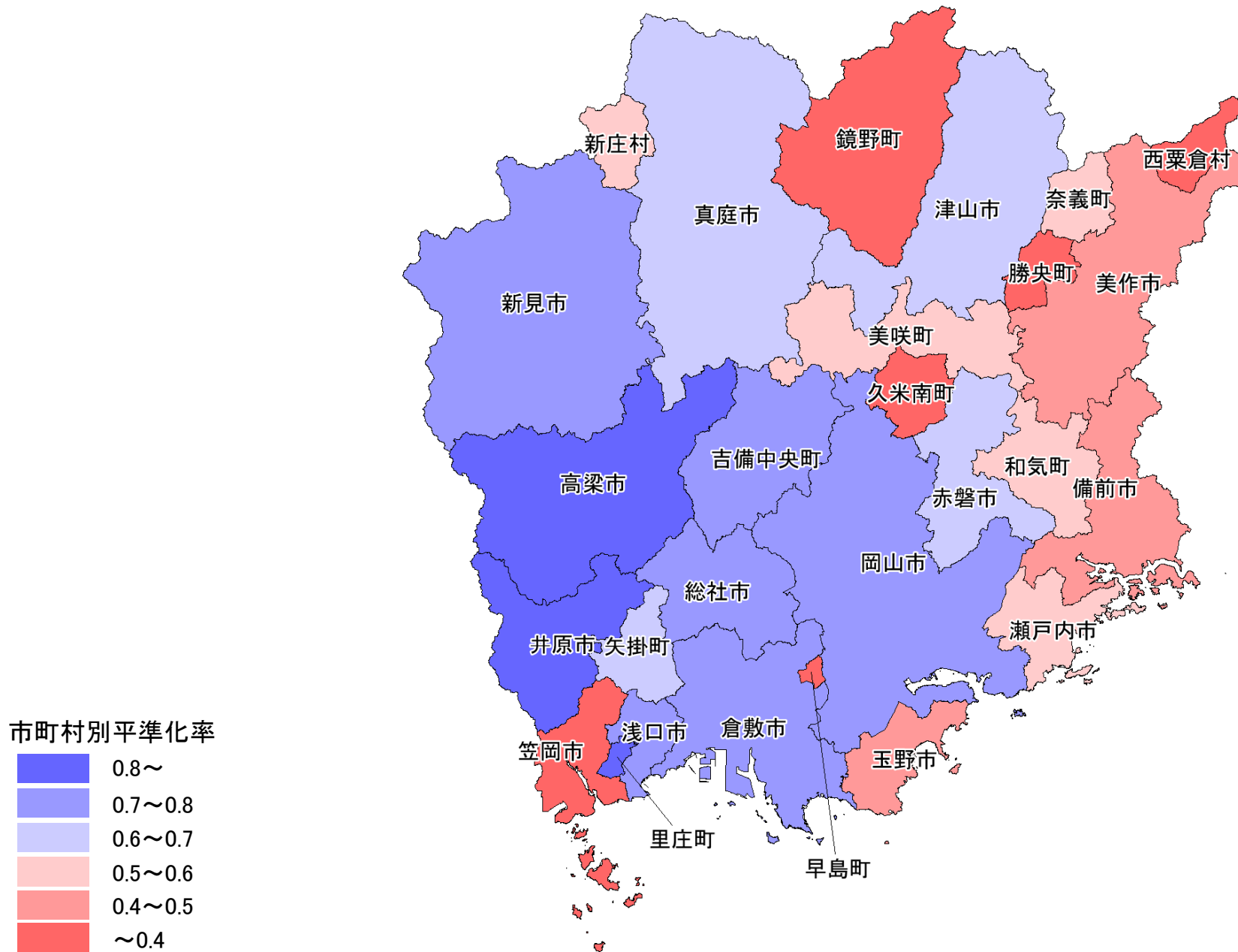
※「一般財団法人日本建設情報総合センター コリンズ・テクリスセンター」に登録された工事を基に算出(令和3年度実績。1件当たり500万円以上)

(下段:該当する「さしすせそ」の取組状況)

※令和3年度入札契約適正化法に基づく実施状況調査(令和3年10月1日時点)より算出

※実績なしの地方公共団体は「-」と表示

岡山県における各市町村の平準化率(地図)



広島県における各市町村の平準化率・取組状況

広島県	0.90	広島市	0.86
	サシスセソ		サシセソ

呉市	0.69	府中市	0.81	廿日市市	0.53	海田町	0.59	北広島町	0.76
	サシスセ		ス		サシスセソ		サシスセ		サシスセ
竹原市	0.91	三次市	0.80	安芸高田市	0.54	熊野町	0.58	大崎上島町	0.65
	サシスセソ		サスセ		サシスセ		スセ		シスセ
三原市	0.86	庄原市	0.69	江田島市	0.75	坂町	0.94	世羅町	0.65
	サシスソ		ス		サスセ		ス		サシスセ
尾道市	0.71	大竹市	0.75	府中町	0.64	安芸太田町	0.85	神石高原町	0.89
	サシスセ		サスセソ		サス		サスセ		サスセ
福山市	0.66	東広島市	0.78						
	サスセソ		サシス						

※人口10万以上の市については市名に下線を付記(出典:総務省「令和2年国勢調査」)

(上段:平準化率)

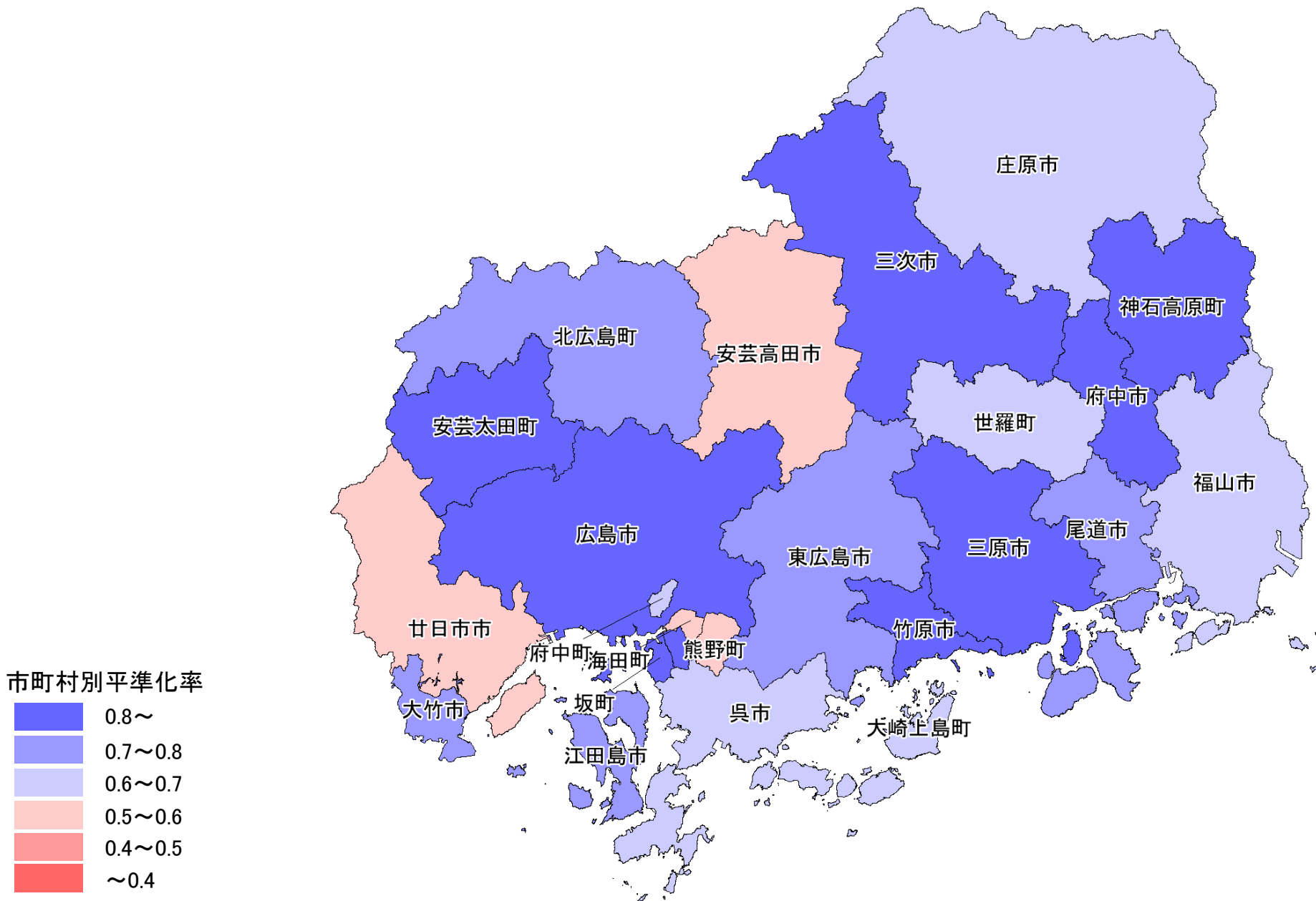
※定義:4~6月期の月あたり工事平均稼働件数/年度の月あたり工事平均稼働件数

※「一般財団法人日本建設情報総合センター コリンズ・テクリスセンター」に登録された工事を基に算出(令和3年度実績。1件当たり500万円以上)

(下段:該当する「さしすせそ」の取組状況)

※令和3年度入札契約適正化法に基づく実施状況調査(令和3年10月1日時点)より算出

広島県における各市町村の平準化率(地図)



山口県における各市町村の平準化率・取組状況

山口県	0.78
	サシスセソ

下関市	0.65	防府市	0.63	長門市	0.51	山陽小野田市	0.73	田布施町	0.83
	サシスセ		スセ		ス		サスセ		スセ
宇部市	0.91	下松市	0.72	柳井市	0.94	周防大島町	0.63	平生町	0.85
	シセソ		シスセ		スソ		セ		シスセ
山口市	0.68	岩国市	0.71	美祢市	0.48	和木町	0.59	阿武町	0.42
	サス		サシス		サソ		-		スセ
萩市	0.63	光市	0.47	周南市	0.49	上関町	0.69		
	サスソ		ス		サスセ		-		

※人口10万以上の市については市名に下線を付記(出典:総務省「令和2年国勢調査」)

(上段:平準化率)

※定義:4~6月期の月あたり工事平均稼働件数/年度の月あたり工事平均稼働件数

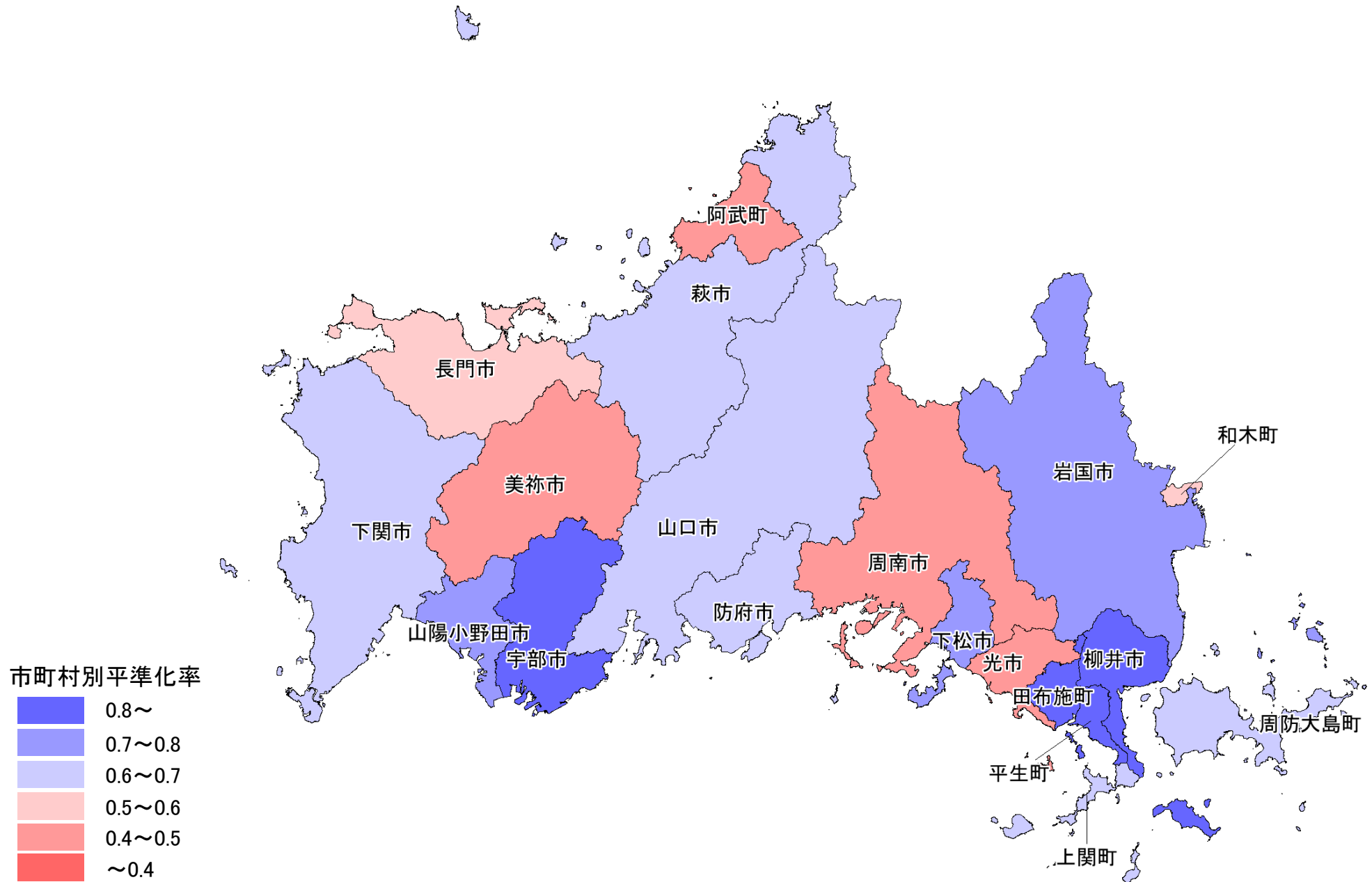
※「一般財団法人日本建設情報総合センター コリンズ・テクリスセンター」に登録された工事を基に算出(令和3年度実績。1件当たり500万円以上)

(下段:該当する「さしすせそ」の取組状況)

※令和3年度入札契約適正化法に基づく実施状況調査(令和3年10月1日時点)より算出

※実績なしの地方公共団体は「-」と表示

山口県における各市町村の平準化率(地図)



徳島県における各市町村の平準化率・取組状況

徳島県	0.83
	サシスセソ

徳島市	0.88	阿波市	0.43	佐那河内村	0.50	美波町	0.75	板野町	0.59
	スセ		セ		シセ		スソ		スセソ
鳴門市	0.65	美馬市	0.56	石井町	0.53	海陽町	0.63	上板町	0.32
	スセ		サシスセ		サシセ		シスセソ		サシ
小松島市	0.55	三好市	0.98	神山町	0.73	松茂町	0.52	つるぎ町	0.53
	サス		サスセ		サシ		サスセ		サセ
阿南市	0.71	勝浦町	0.36	那賀町	0.89	北島町	0.71	東みよし町	0.73
	サセ		スセ		サスセ		スセ		ス
吉野川市	0.96	上勝町	0.61	牟岐町	1.02	藍住町	0.28		
	サシスセ		シス		サスセ		スセ		

※人口10万以上の市については市名に下線を付記(出典:総務省「令和2年国勢調査」)

(上段:平準化率)

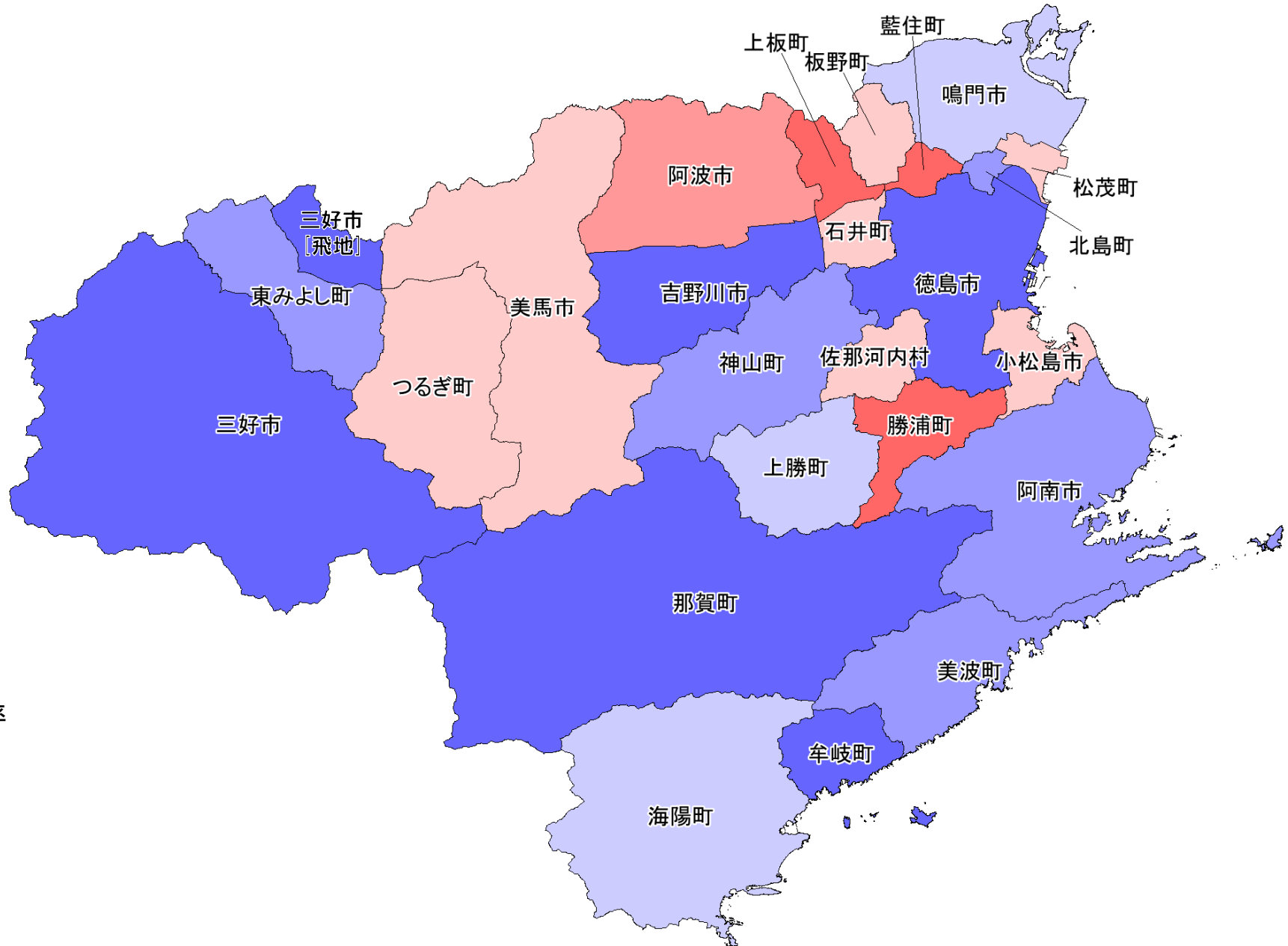
※定義:4~6月期の月あたり工事平均稼働件数/年度の月あたり工事平均稼働件数

※「一般財団法人日本建設情報総合センター コリンズ・テクリスセンター」に登録された工事を基に算出(令和3年度実績。1件当たり500万円以上)

(下段:該当する「さしすせそ」の取組状況)

※令和3年度入札契約適正化法に基づく実施状況調査(令和3年10月1日時点)より算出

徳島県における各市町村の平準化率(地図)



香川県における各市町村の平準化率・取組状況

香川県	0.90
	サシスセソ

高松市	0.68	観音寺市	0.39	土庄町	0.68	直島町	0.76	琴平町	0.77
	サスセ		サシスセ		-		サセ		シスセ
丸亀市	0.46	さぬき市	0.51	小豆島町	1.02	宇多津町	0.35	多度津町	0.37
	サセソ		サセ		サセ		スセ		-
坂出市	0.66	東かがわ市	0.66	三木町	0.77	綾川町	0.22	まんのう町	0.61
	サセ		ソ		-		-		スセ
善通寺市	0.28	三豊市	0.40						
	セ		シセ						

※人口10万以上の市については市名に下線を付記(出典:総務省「令和2年国勢調査」)

(上段:平準化率)

※定義:4~6月期の月あたり工事平均稼働件数/年度の月あたり工事平均稼働件数

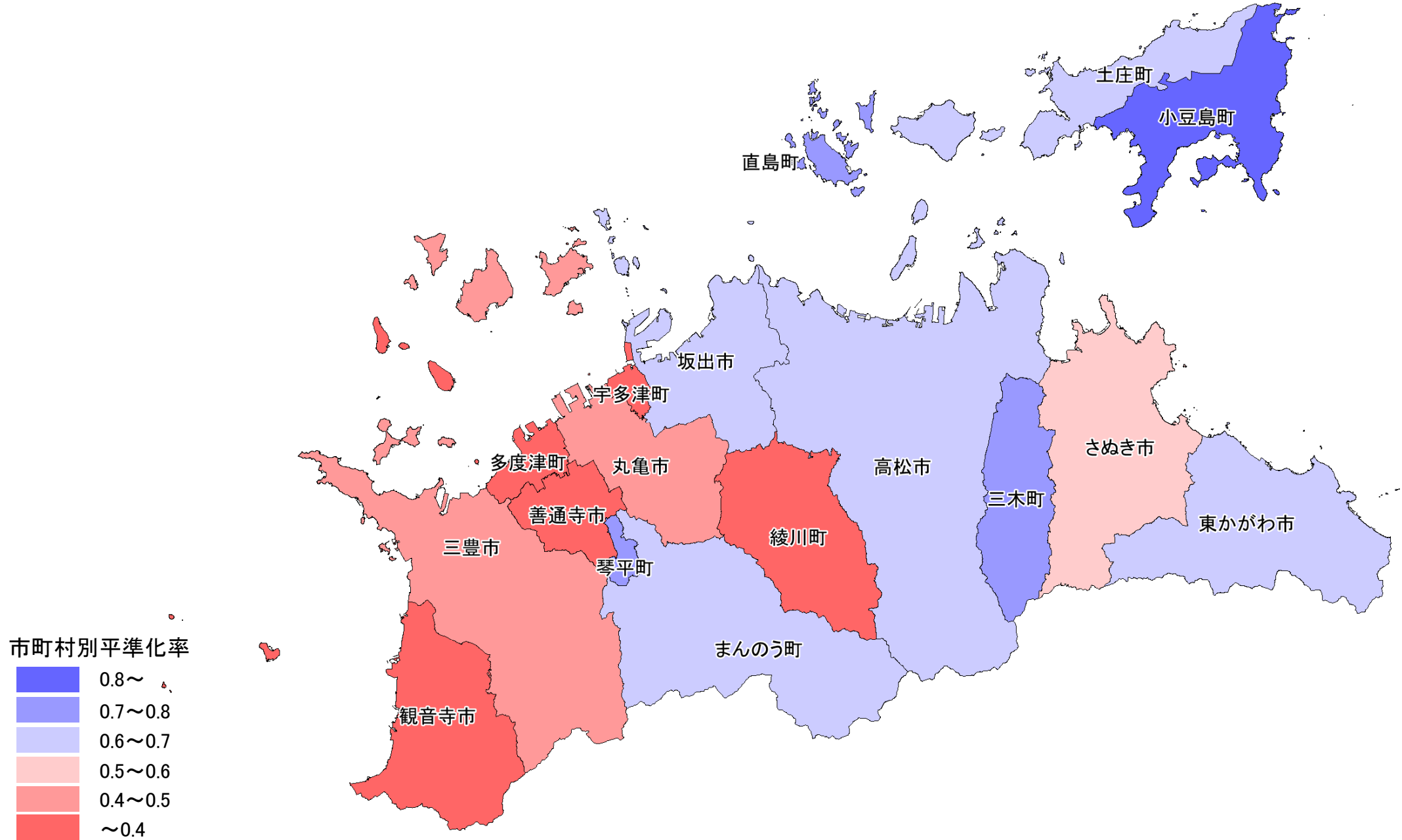
※「一般財団法人日本建設情報総合センター コリンズ・テクリスセンター」に登録された工事を基に算出(令和3年度実績。1件当たり500万円以上)

(下段:該当する「さしすせそ」の取組状況)

※令和3年度入札契約適正化法に基づく実施状況調査(令和3年10月1日時点)より算出

※実績なしの地方公共団体は「-」と表示

香川県における各市町村の平準化率(地図)



愛媛県における各市町村の平準化率・取組状況

愛媛県	0.86
	サシスセソ

松山市	0.83	新居浜市	0.51	四国中央市	0.33	久万高原町	0.71	伊方町	0.24
	サシセ		サスセソ		サシス		スセ		-
今治市	0.73	西条市	0.51	西予市	0.91	松前町	0.70	松野町	0.62
	サス		サセ		シ		サスセ		-
宇和島市	0.92	大洲市	0.82	東温市	0.69	砥部町	0.62	鬼北町	0.65
	スセソ		サセ		セ		スセ		セ
八幡浜市	0.80	伊予市	0.67	上島町	0.50	内子町	0.94	愛南町	0.55
	-		シセソ		シス		ス		スセ

※人口10万以上の市については市名に下線を付記(出典:総務省「令和2年国勢調査」)

(上段:平準化率)

※定義:4~6月期の月あたり工事平均稼働件数/年度の月あたり工事平均稼働件数

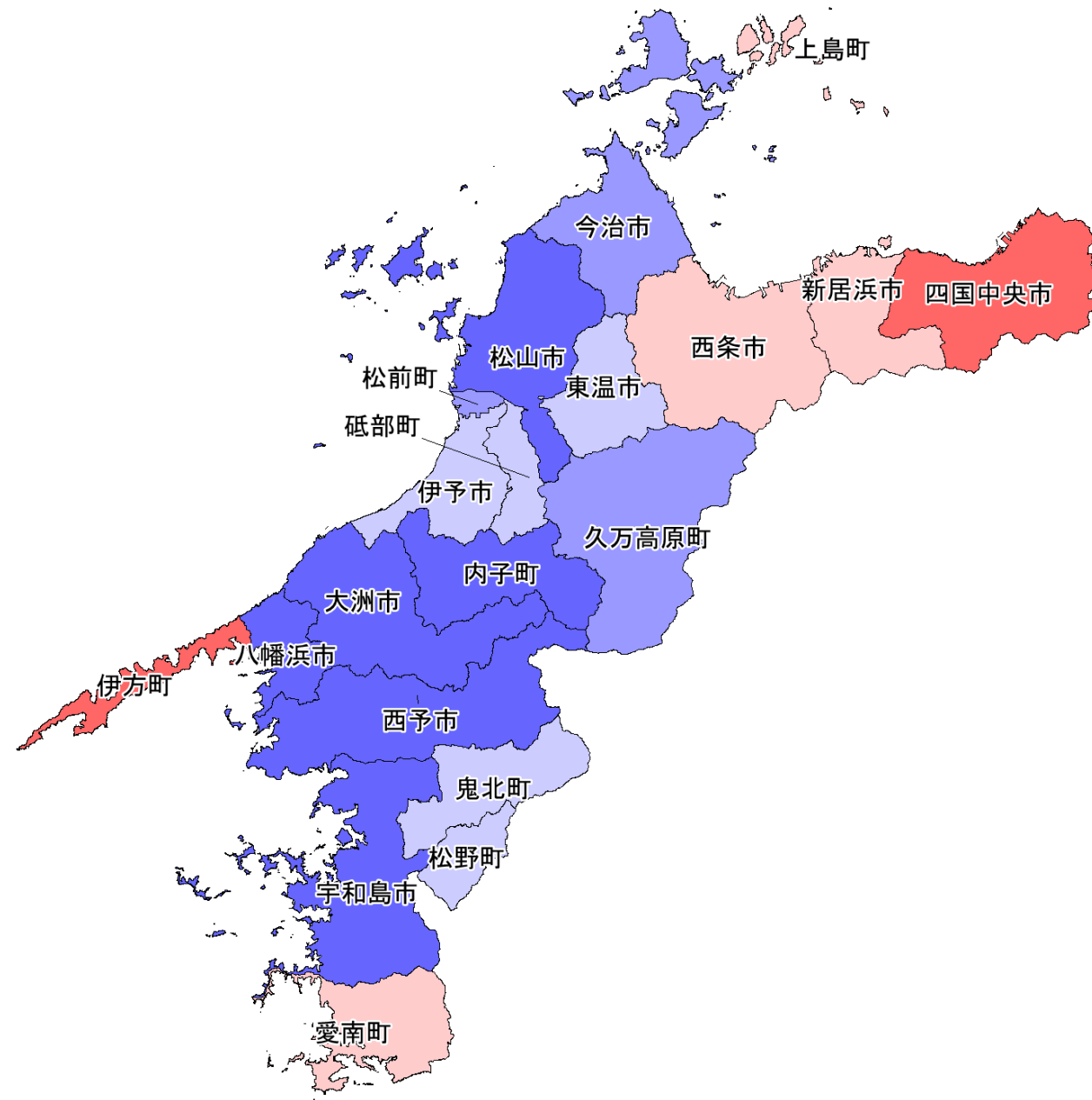
※「一般財団法人日本建設情報総合センター コリンズ・テクリスセンター」に登録された工事を基に算出(令和3年度実績。1件当たり500万円以上)

(下段:該当する「さしすせそ」の取組状況)

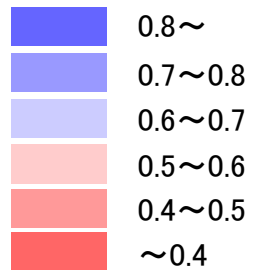
※令和3年度入札契約適正化法に基づく実施状況調査(令和3年10月1日時点)より算出

※実績なしの地方公共団体は「-」と表示

愛媛県における各市町村の平準化率(地図)



市町村別平準化率



高知県における各市町村の平準化率・取組状況

高知県	0.67
	サシスセソ

高知市	0.60	土佐清水市	0.49	安田町	0.19	大川村	0.59	日高村	0.49
	シスセソ		サシス		スセ		セ		サ
室戸市	0.77	四万十市	0.61	北川村	0.46	いの町	0.99	津野町	0.64
	スセ		サシス		セ		サス		スセ
安芸市	0.85	香南市	0.53	馬路村	0.95	仁淀川町	0.51	四万十町	0.69
	スソ		サスセ		サシスセ		サス		ス
南国市	0.47	香美市	0.93	芸西村	1.04	中土佐町	0.22	大月町	0.87
	サシスセ		サシスセ		-		シスセ		サス
土佐市	0.57	東洋町	0.79	本山町	0.33	佐川町	0.37	三原村	0.60
	サスセ		サス		サシス		シスセ		-
須崎市	0.67	奈半利町	1.21	大豊町	0.91	越知町	1.05	黒潮町	0.71
	シスセ		サシス		サス		スセ		サシスセ
宿毛市	0.69	田野町	0.73	土佐町	0.70	梶原町	0.49		
	サシスソ		スセソ		スセ		サスセソ		

※人口10万以上の市については市名に下線を付記(出典:総務省「令和2年国勢調査」)

(上段:平準化率)

※定義:4~6月期の月あたり工事平均稼働件数/年度の月あたり工事平均稼働件数

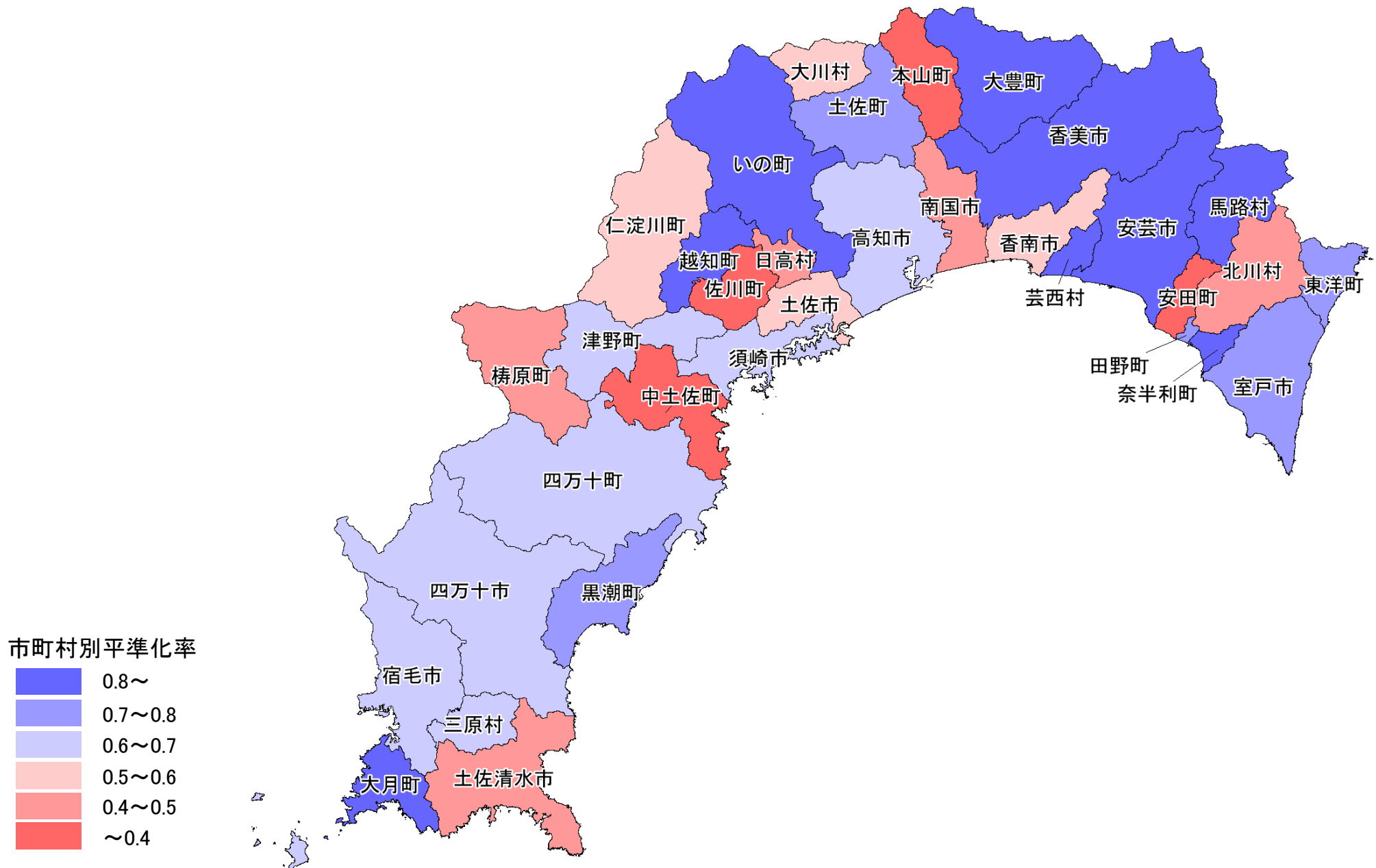
※「一般財団法人日本建設情報総合センター コリズ・テクリスセンター」に登録された工事を基に算出(令和3年度実績。1件当たり500万円以上)

(下段:該当する「さしすせそ」の取組状況)

※令和3年度入札契約適正化法に基づく実施状況調査(令和3年10月1日時点)より算出

※実績なしの地方公共団体は「-」と表示

高知県における各市町村の平準化率(地図)



福岡県における各市町村の平準化率・取組状況

福岡県	0.75 ㊦㊧㊨㊩	北九州市	0.60 ㊦㊧㊨㊩	福岡市	0.65 ㊦㊧㊨㊩				
大牟田市	0.69 ㊦㊧㊨	小郡市	0.41 ㊨	みやま市	0.71 ㊨	岡垣町	0.37 ㊨㊩	添田町	1.05 -
久留米市	0.47 ㊨㊩㊪	筑紫野市	0.42 ㊦㊧㊨	糸島市	0.54 ㊦㊧㊨	遠賀町	0.63 ㊨	糸田町	0.86 ㊨㊩
直方市	0.63 ㊨	春日市	0.58 ㊦	那珂川市	0.95 ㊦㊧㊨㊩㊪	小竹町	0.18 ㊦	川崎町	0.48 -
飯塚市	0.36 ㊦㊧㊨㊩	大野城市	0.23 ㊦㊧㊨㊩	宇美町	0.47 ㊦㊧㊨	鞍手町	0.27 ㊦㊧	大任町	0.62 ㊨㊩
田川市	0.74 ㊦㊧㊨㊩	宗像市	0.38 ㊦㊧㊨㊩	篠栗町	0.44 ㊦㊧	桂川町	0.29 ㊨	赤村	0.37 -
柳川市	0.57 ㊦㊧	太宰府市	0.26 ㊦㊧㊨㊩	志免町	0.45 ㊨㊩	筑前町	0.59 ㊨㊩㊪	福智町	0.58 ㊨㊩
八女市	0.85 ㊦㊧	古賀市	0.49 ㊨㊩	須恵町	0.32 -	東峰村	1.07 -	苅田町	0.64 ㊨
筑後市	0.38 ㊦㊧㊨	福津市	0.25 ㊨	新宮町	0.42 ㊦㊧㊨	大刀洗町	1.05 -	みやこ町	0.24 ㊨
大川市	0.59 ㊦㊧	うきは市	1.10 ㊦㊧㊨	久山町	0.33 ㊦㊧㊨㊩	大木町	0.38 ㊦㊧㊨	吉富町	0.48 ㊨
行橋市	0.18 ㊦㊧㊨	宮若市	0.22 ㊨	粕屋町	0.33 ㊦㊧	広川町	0.74 ㊨	上毛町	0.43 ㊨㊩
豊前市	0.36 -	嘉麻市	1.15 ㊦㊧㊨㊩	芦屋町	0.87 ㊦㊧	香春町	0.30 -	築上町	0.41 ㊦
中間市	0.48 ㊨㊩	朝倉市	0.76 ㊨㊩㊪	水巻町	0.42 ㊨㊩				

※人口10万以上の市については市名に下線を付記(出典:総務省「令和2年国勢調査」)

(上段:平準化率)

※定義:4~6月期の月あたり工事平均稼働件数/年度の月あたり工事平均稼働件数

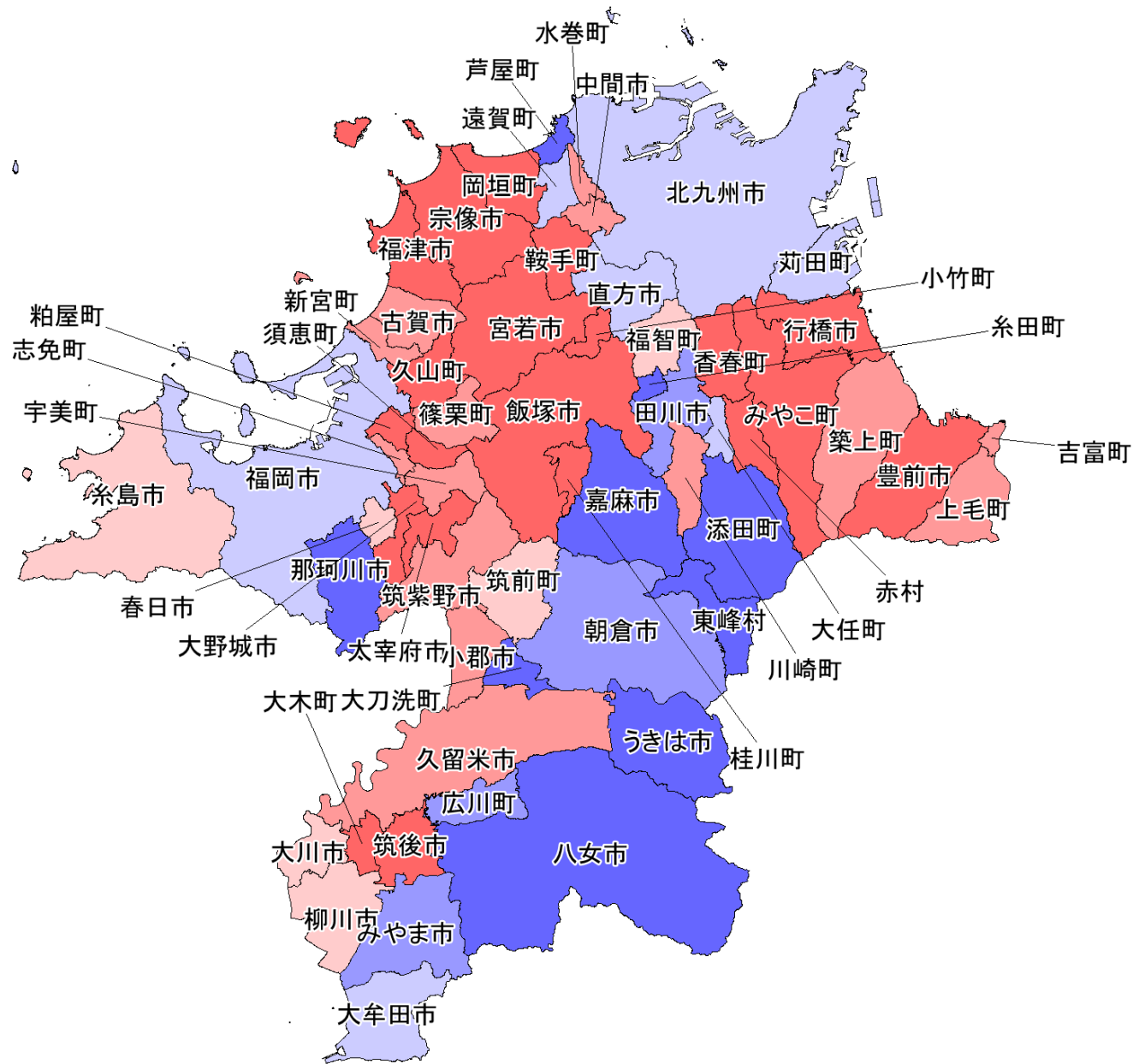
※「一般財団法人日本建設情報総合センター コリンズ・テクリスセンター」に登録された工事を基に算出(令和3年度実績。1件当たり500万円以上)

(下段:該当する「さしすせそ」の取組状況)

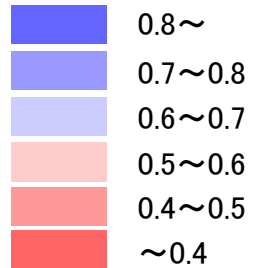
※令和3年度入札契約適正化法に基づく実施状況調査(令和3年10月1日時点)より算出

※実績なしの地方公共団体は「-」と表示

福岡県における各市町村の平準化率(地図)



市町村別平準化率



佐賀県における各市町村の平準化率・取組状況

佐賀県	0.82
	サシスセソ

佐賀市	0.71	伊万里市	0.65	嬉野市	0.63	上峰町	0.94	大町町	1.02
	サシス		スソ		スセ		スソ		スセ
唐津市	0.50	武雄市	0.86	神埼市	0.71	みやき町	0.31	江北町	0.53
	シ		サシス		セ		サス		ス
鳥栖市	0.51	鹿島市	0.75	吉野ヶ里町	0.70	玄海町	0.37	白石町	0.49
	ソ		ス		シスセソ		スセ		ス
多久市	0.90	小城市	0.47	基山町	0.38	有田町	1.08	太良町	0.37
	シセ		サシスセ		サスセ		スセ		サシスセ

※人口10万以上の市については市名に下線を付記(出典:総務省「令和2年国勢調査」)

(上段:平準化率)

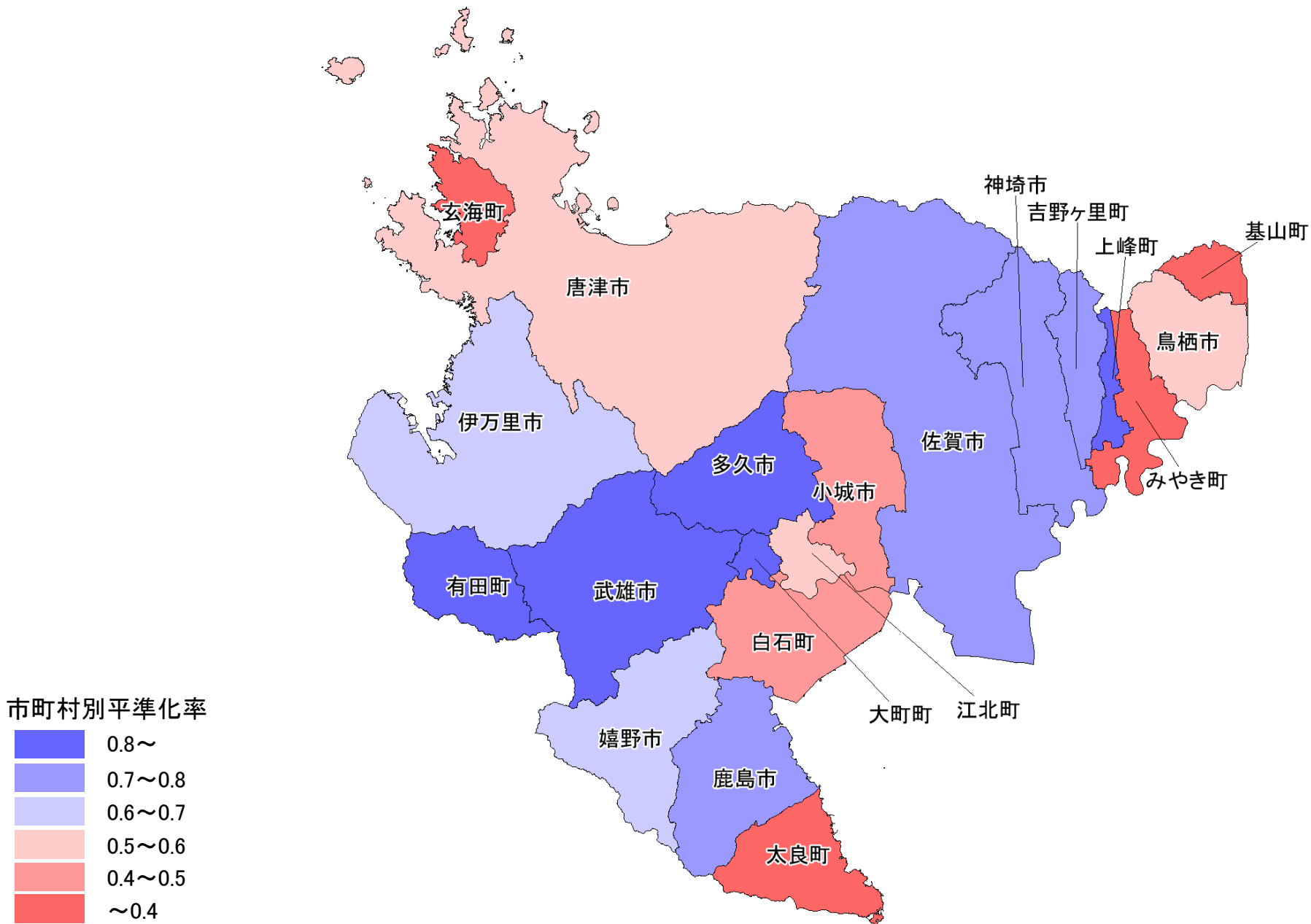
※定義:4~6月期の月あたり工事平均稼働件数/年度の月あたり工事平均稼働件数

※「一般財団法人日本建設情報総合センター コリンズ・テクリスセンター」に登録された工事を基に算出(令和3年度実績。1件当たり500万円以上)

(下段:該当する「さしすせそ」の取組状況)

※令和3年度入札契約適正化法に基づく実施状況調査(令和3年10月1日時点)より算出

佐賀県における各市町村の平準化率(地図)



長崎県における各市町村の平準化率・取組状況

長崎県	0.80
	サシスセソ

長崎市	0.65	平戸市	0.86	五島市	0.62	長与町	0.53	波佐見町	0.44
	サシスセソ		スセ		ス		サセ		サスセ
佐世保市	0.51	松浦市	0.85	西海市	0.58	時津町	0.82	小値賀町	0.84
	サス		ス		スセ		サ		スセ
島原市	0.60	対馬市	0.93	雲仙市	0.41	東彼杵町	0.78	佐々町	0.47
	サ		ソ		ス		スセ		スセソ
諫早市	0.62	壱岐市	0.62	南島原市	0.72	川棚町	0.63	新上五島町	0.58
	サスセ		サシス		サスセ		スセ		スソ
大村市	0.49								
	シス								

※人口10万以上の市については市名に下線を付記(出典:総務省「令和2年国勢調査」)

(上段:平準化率)

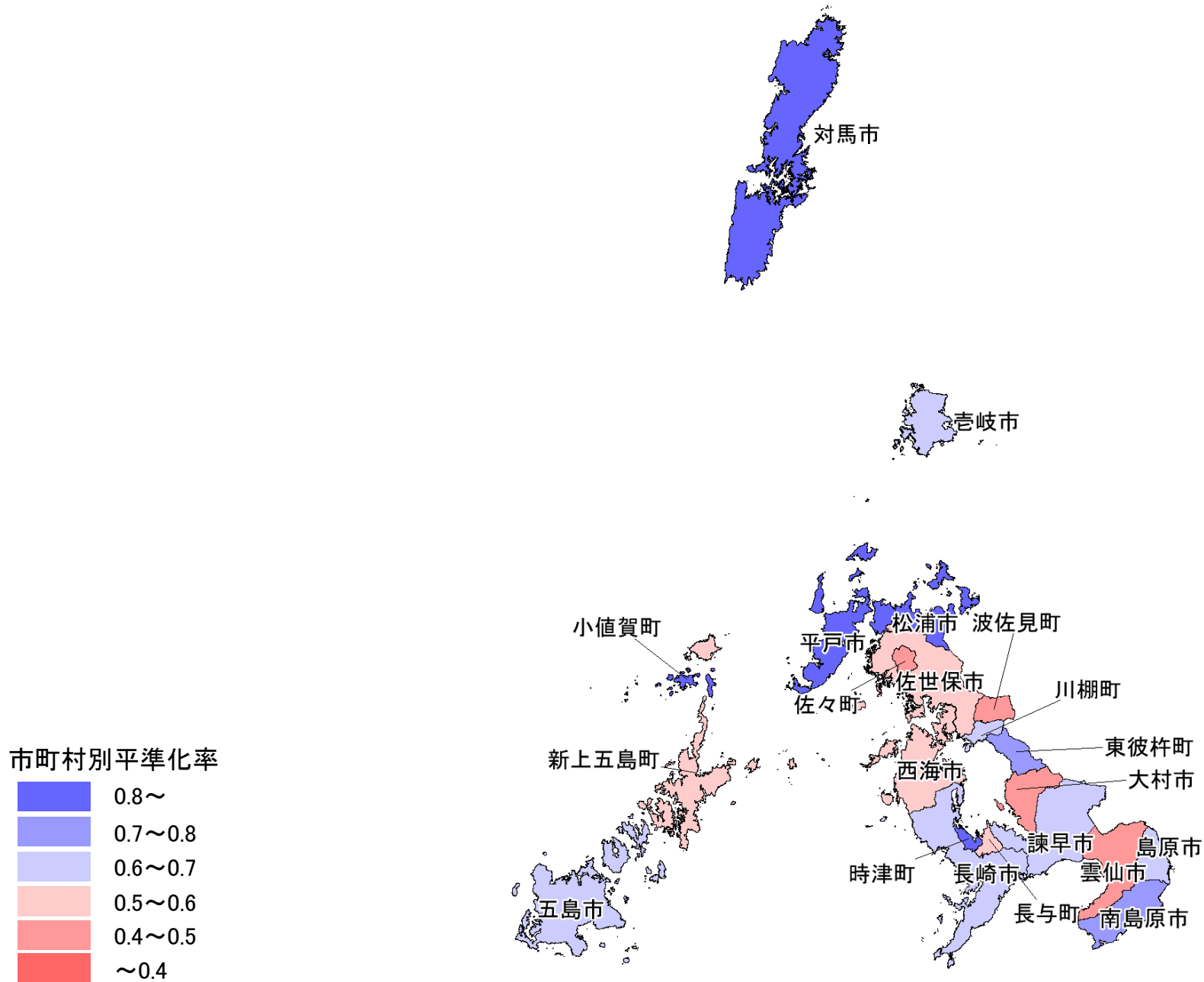
※定義:4~6月期の月あたり工事平均稼働件数/年度の月あたり工事平均稼働件数

※「一般財団法人日本建設情報総合センター コリズ・テクリスセンター」に登録された工事を基に算出(令和3年度実績。1件当たり500万円以上)

(下段:該当する「さしすせそ」の取組状況)

※令和3年度入札契約適正化法に基づく実施状況調査(令和3年10月1日時点)より算出

長崎県における各市町村の平準化率(地図)



熊本県における各市町村の平準化率・取組状況

熊本県	0.86	熊本市	0.76
	㊟㊦㊧㊨		㊟㊦㊧㊨

八代市	0.56 ㊦	宇城市	0.61 ㊟㊦㊧㊨	大津町	0.53 ㊦	嘉島町	0.78 ㊦㊧㊨	湯前町	0.62 ㊦㊧㊨
人吉市	0.51 ㊟㊦㊧㊨㊩	阿蘇市	0.56 ㊦㊧㊨	菊陽町	0.58 ㊦㊧	益城町	0.66 ㊟㊦㊧	水上村	0.91 ㊦㊧㊨㊩
荒尾市	0.85 ㊦㊧	天草市	0.51 ㊟㊦㊧	南小国町	0.87 ㊦	甲佐町	0.82 ㊦	相良村	0.89 ㊦㊧
水俣市	0.91 ㊟㊦㊧㊨	合志市	0.36 ㊟㊦㊧	小国町	0.14 ㊦㊧	山都町	0.75 ㊟㊦	五木村	0.79 ㊦
玉名市	0.46 ㊟㊦㊧㊨	美里町	0.78 ㊟㊦㊧㊨	産山村	0.86 ㊦	氷川町	0.65 ㊦㊧	山江村	0.86 ㊦
山鹿市	0.62 ㊟㊦	玉東町	0.35 ㊦	高森町	1.10 ㊦	芦北町	0.68 ㊦㊧	球磨村	0.69 -
菊池市	0.65 ㊦	南関町	0.83 ㊟㊦	西原村	1.33 ㊦	津奈木町	0.79 ㊦㊧	あさぎり町	0.77 -
宇土市	0.82 ㊟㊦㊧㊨	長洲町	0.22 ㊟㊦㊧	南阿蘇村	0.70 ㊦㊧㊨	錦町	0.87 ㊦	苓北町	0.51 ㊟
上天草市	0.72 ㊦㊧㊨㊩	和水町	1.01 -	御船町	0.63 -	多良木町	1.21 ㊦		

※人口10万以上の市については市名に下線を付記(出典:総務省「令和2年国勢調査」)

(上段:平準化率)

※定義:4~6月期の月あたり工事平均稼働件数/年度の月あたり工事平均稼働件数

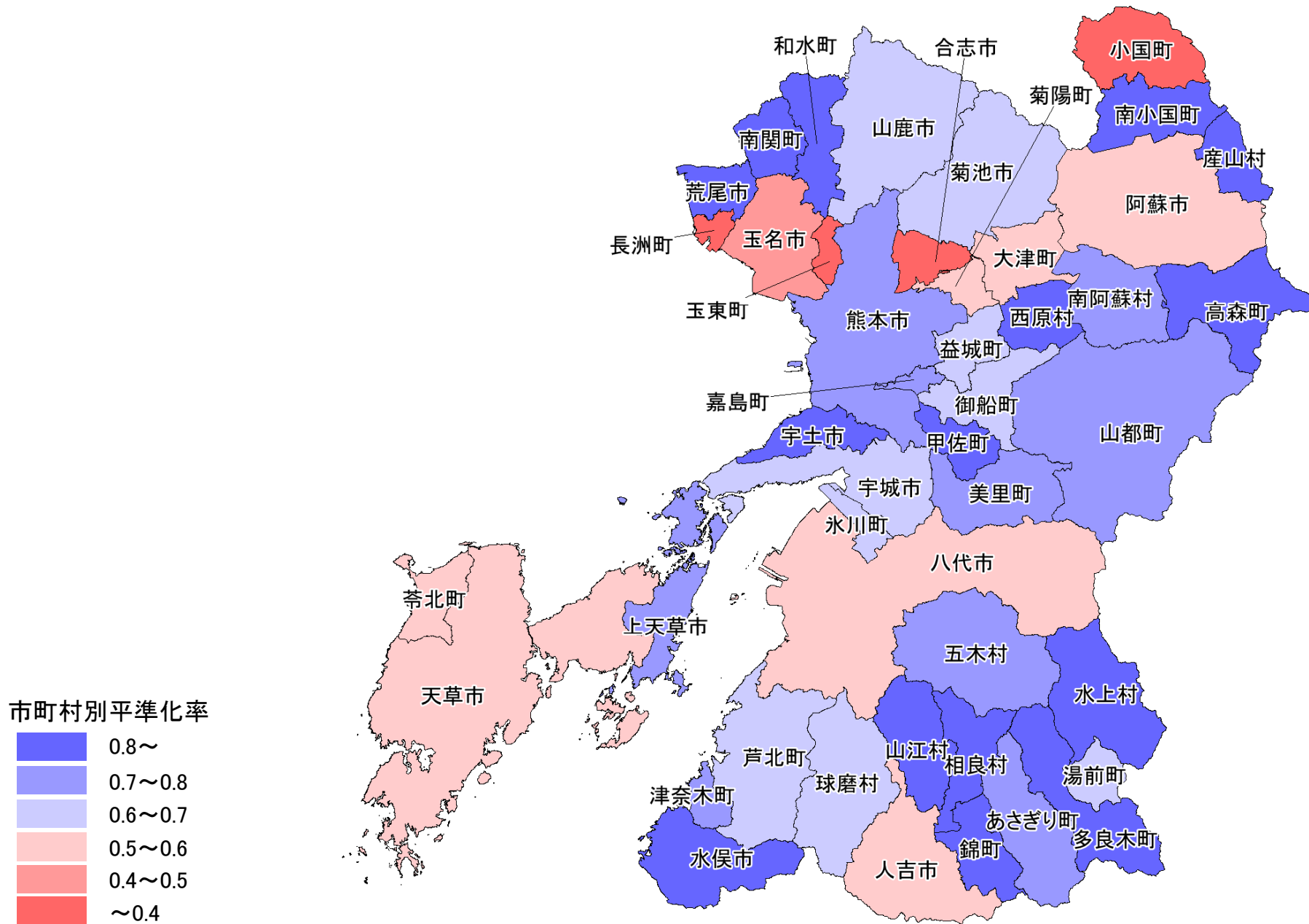
※「一般財団法人日本建設情報総合センター コリンズ・テクリスセンター」に登録された工事を基に算出(令和3年度実績。1件当たり500万円以上)

(下段:該当する「さしすせそ」の取組状況)

※令和3年度入札契約適正化法に基づく実施状況調査(令和3年10月1日時点)より算出

※実績なしの地方公共団体は「-」と表示

熊本県における各市町村の平準化率(地図)



大分県における各市町村の平準化率・取組状況

大分県	0.92
	サシスセソ

大分市	0.66	佐伯市	0.65	豊後高田市	0.22	由布市	0.49	日出町	0.64
	サシスセ		サシス		-		ス		サシスセ
別府市	0.36	臼杵市	0.55	杵築市	1.23	国東市	0.56	九重町	0.63
	サスセ		サシス		サス		ス		スセ
中津市	0.74	津久見市	0.61	宇佐市	0.50	姫島村	1.10	玖珠町	0.61
	サス		スセ		サシスセ		-		シ
日田市	0.84	竹田市	0.87	豊後大野市	0.72				
	シスセ		サスセ		サスセ				

※人口10万以上の市については市名に下線を付記(出典:総務省「令和2年国勢調査」)

(上段:平準化率)

※定義:4~6月期の月あたり工事平均稼働件数/年度の月あたり工事平均稼働件数

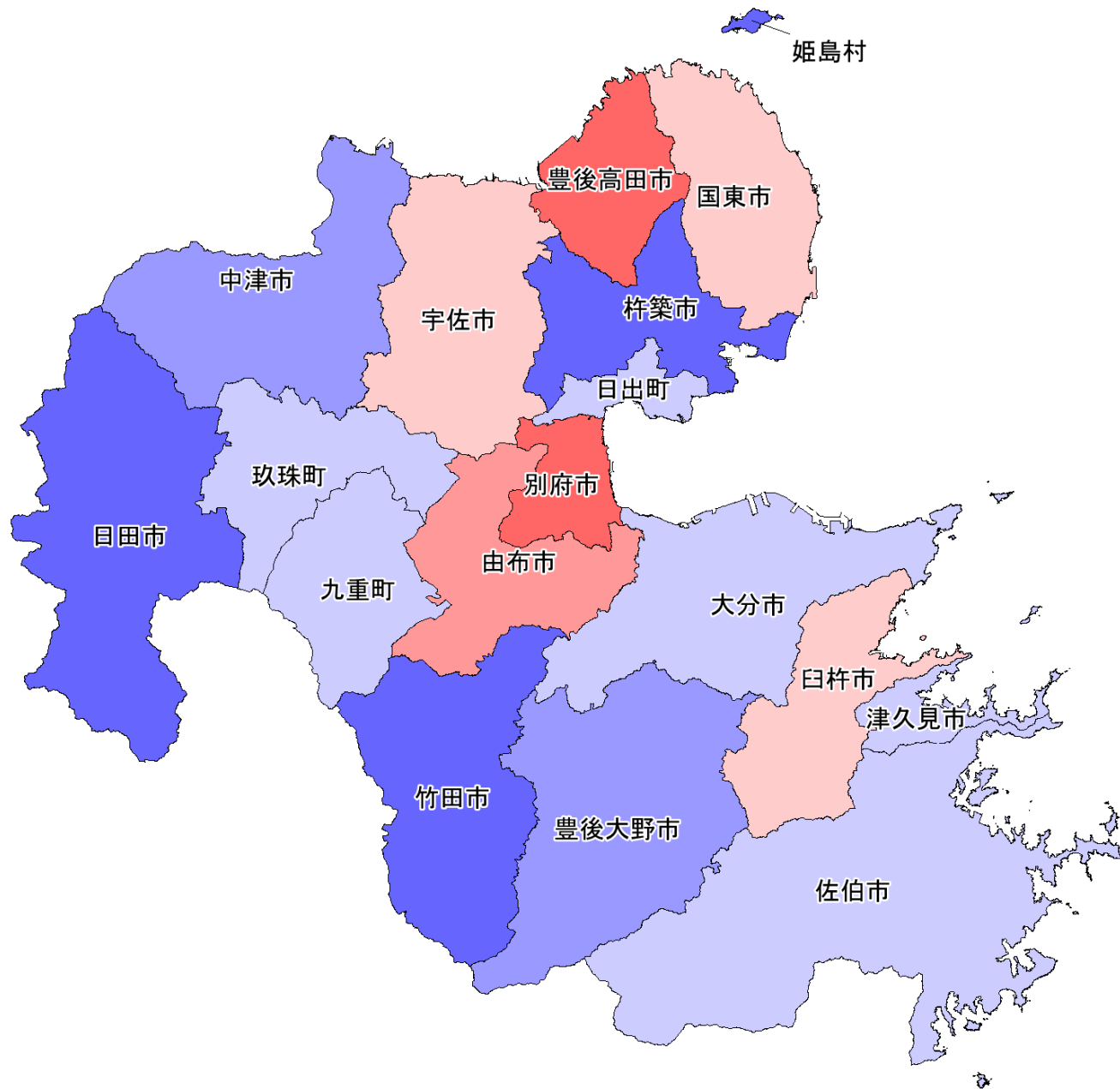
※「一般財団法人日本建設情報総合センター コリンズ・テクリスセンター」に登録された工事を基に算出(令和3年度実績。1件当たり500万円以上)

(下段:該当する「さしすせそ」の取組状況)

※令和3年度入札契約適正化法に基づく実施状況調査(令和3年10月1日時点)より算出

※実績なしの地方公共団体は「-」と表示

大分県における各市町村の平準化率(地図)



宮崎県における各市町村の平準化率・取組状況

宮崎県	0.79
	サシスセソ

宮崎市	0.49 スセ	串間市	0.37 サスセ	国富町	0.26 シ	木城町	0.59 -	椎葉村	0.00 シスセ
都城市	0.54 サシスセソ	西都市	0.66 スセ	綾町	0.67 ス	川南町	0.98 スセ	美郷町	0.71 セ
延岡市	0.61 サスセ	えびの市	0.68 シスセ	高鍋町	0.50 スセ	都農町	0.54 -	高千穂町	0.77 セ
日南市	0.55 シス	三股町	0.55 スセ	新富町	0.33 スセ	門川町	0.27 スソ	日之影町	0.41 -
小林市	0.60 シセ	高原町	0.59 スセ	西米良村	0.58 スセ	諸塚村	1.71 ス	五ヶ瀬町	0.71 -
日向市	0.46 スセ								

※人口10万以上の市については市名に下線を付記(出典:総務省「令和2年国勢調査」)

(上段:平準化率)

※定義:4~6月期の月あたり工事平均稼働件数/年度の月あたり工事平均稼働件数

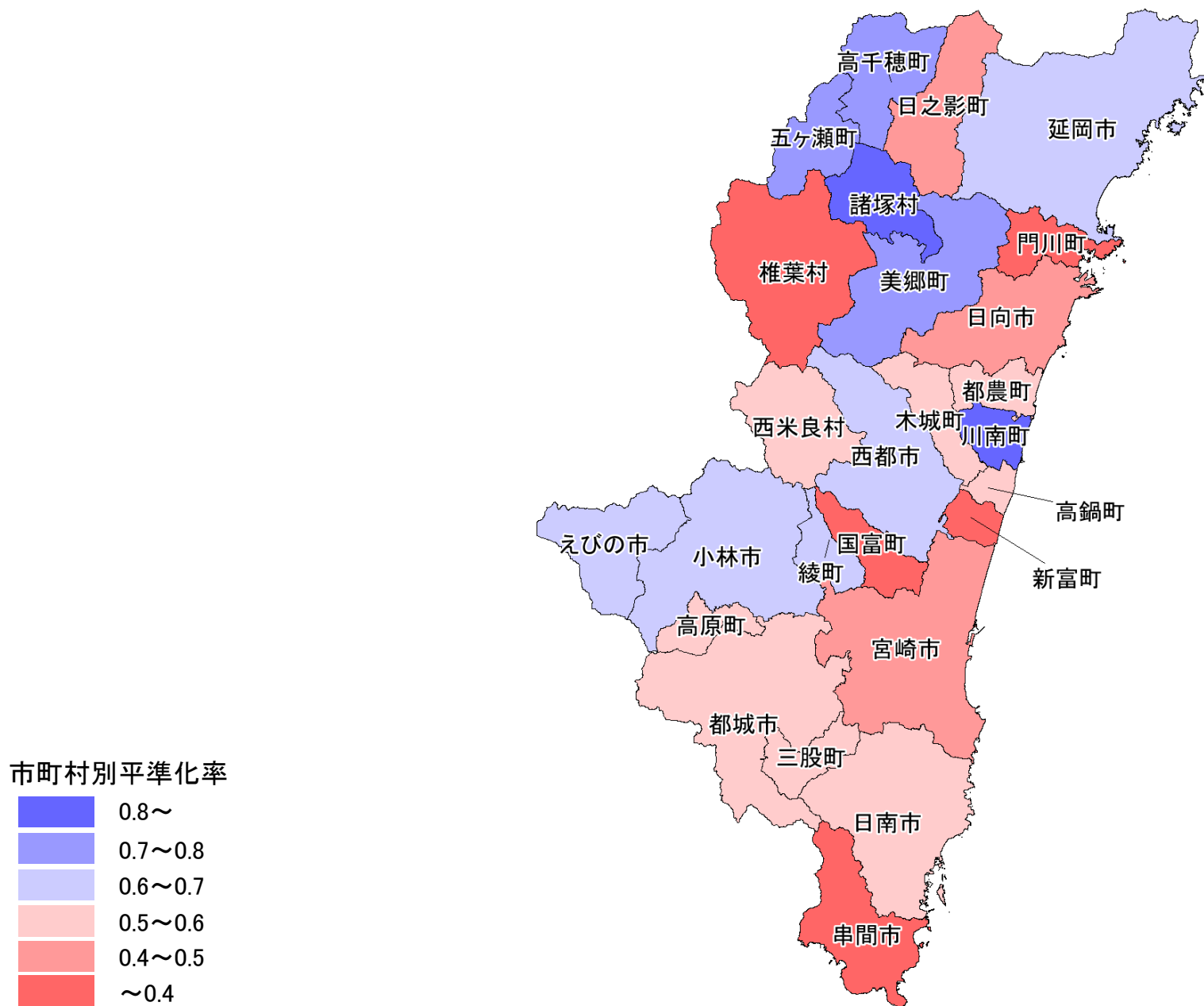
※「一般財団法人日本建設情報総合センター コリンズ・テクリスセンター」に登録された工事を基に算出(令和3年度実績。1件当たり500万円以上)

(下段:該当する「さしすせそ」の取組状況)

※令和3年度入札契約適正化法に基づく実施状況調査(令和3年10月1日時点)より算出

※実績なしの地方公共団体は「-」と表示

宮崎県における各市町村の平準化率(地図)



鹿児島県における各市町村の平準化率・取組状況

鹿児島県	0.79
	サシスセソ

鹿児島市	0.55	日置市	0.79	始良市	0.58	南大隅町	0.97	龍郷町	0.43
	サシスセソ		シ		サシスセソ		ス		-
鹿屋市	0.95	曾於市	0.63	三島村	0.78	肝付町	0.26	喜界町	0.75
	サシスセ		スソ		スセ		サシスセソ		サシスセソ
枕崎市	0.65	霧島市	0.66	十島村	0.80	中種子町	0.67	徳之島町	0.72
	サシスセソ		サスセ		セ		シスセ		ス
阿久根市	0.51	いちき串木野市	1.05	さつま町	0.98	南種子町	1.00	天城町	0.44
	サシスセ		サスセ		スセ		スセソ		ス
出水市	0.47	南さつま市	0.56	長島町	0.91	屋久島町	0.51	伊仙町	0.23
	サス		シスセ		ス		サシスセソ		サスセソ
指宿市	0.74	志布志市	1.12	湧水町	0.45	大和村	0.42	和泊町	0.27
	サスセ		サシスセ		サシスソ		サシスセ		シス
西之表市	0.50	奄美市	0.55	大崎町	0.81	宇検村	0.65	知名町	0.78
	サシセ		セ		-		サシスセ		ス
垂水市	0.46	南九州市	0.55	東串良町	0.20	瀬戸内町	0.32	与論町	0.74
	スセ		スセソ		-		シスソ		シ
薩摩川内市	0.79	伊佐市	0.79	錦江町	0.16				
	シスセ		ス		サセ				

※人口10万以上の市については市名に下線を付記(出典:総務省「令和2年国勢調査」)

(上段:平準化率)

※定義:4~6月期の月あたり工事平均稼働件数/年度の月あたり工事平均稼働件数

※「一般財団法人日本建設情報総合センター コリンズ・テクリスセンター」に登録された工事を基に算出(令和3年度実績。1件当たり500万円以上)

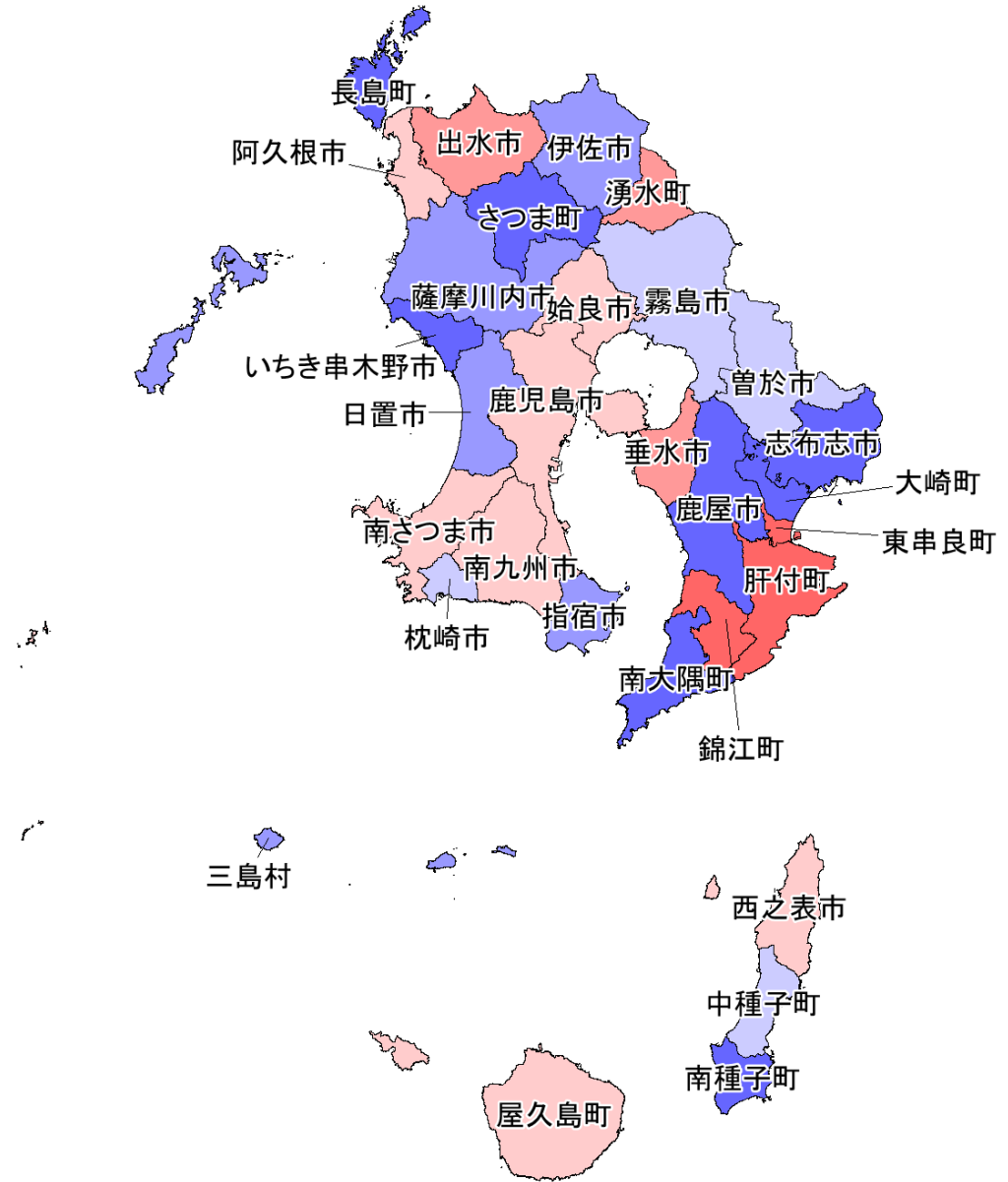
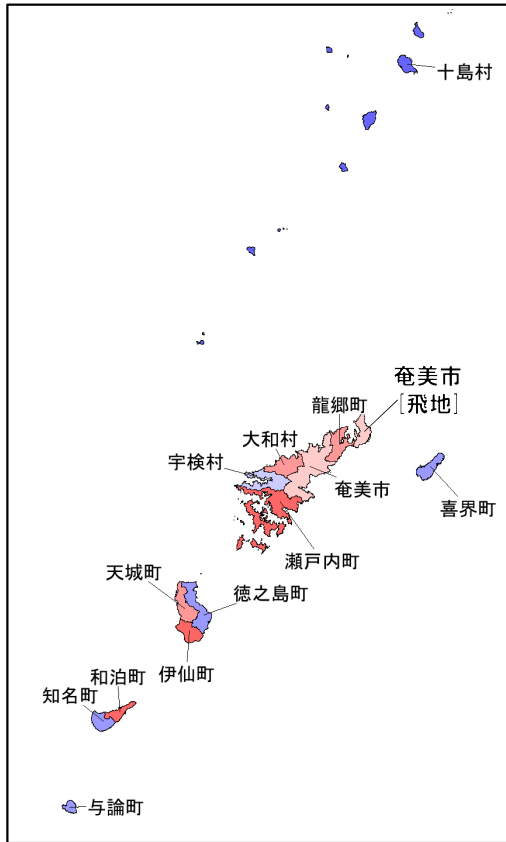
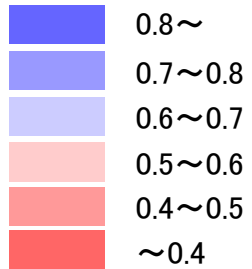
(下段:該当する「さしすせそ」の取組状況)

※令和3年度入札契約適正化法に基づく実施状況調査(令和3年10月1日時点)より算出

※実績なしの地方公共団体は「-」と表示

鹿児島県における各市町村の平準化率(地図)

市町村別平準化率



沖縄県における各市町村の平準化率・取組状況

沖縄県	0.80 サシスセソ								
那覇市	0.67 サシスセ	宮古島市	0.62 ス	宜野座村	0.67 サスセソ	西原町	0.64 サシスセ	北大東村	0.64 -
宜野湾市	0.50 サシスセ	南城市	0.91 サスセソ	金武町	0.61 サス	与那原町	0.39 スセソ	伊平屋村	0.80 サシス
石垣市	0.88 スセ	国頭村	0.65 -	伊江村	0.50 サシスセソ	南風原町	0.54 サス	伊是名村	0.18 シスソ
浦添市	0.74 サシスセ	大宜味村	0.41 ス	読谷村	0.39 サスセソ	渡嘉敷村	0.00 シスセ	久米島町	1.15 サシスセ
名護市	0.82 シスセ	東村	0.00 セ	嘉手納町	0.78 サセ	座間味村	0.50 サシスセソ	八重瀬町	0.61 シスセ
糸満市	0.79 サセ	今帰仁村	0.24 サシ	北谷町	0.68 ス	栗国村	0.82 サシスセ	多良間村	2.22 サシスセソ
沖縄市	0.67 サシスセ	本部町	0.67 サスセ	北中城村	0.65 シスセソ	渡名喜村	1.51 ス	竹富町	0.54 サスセ
豊見城市	0.71 サシス	恩納村	0.58 サスセ	中城村	0.41 ス	南大東村	1.03 サシスセ	与那国町	1.35 ス
うるま市	0.62 サスセ								

※人口10万以上の市については市名に下線を付記(出典:総務省「令和2年国勢調査」)

(上段:平準化率)

※定義:4~6月期の月あたり工事平均稼働件数/年度の月あたり工事平均稼働件数

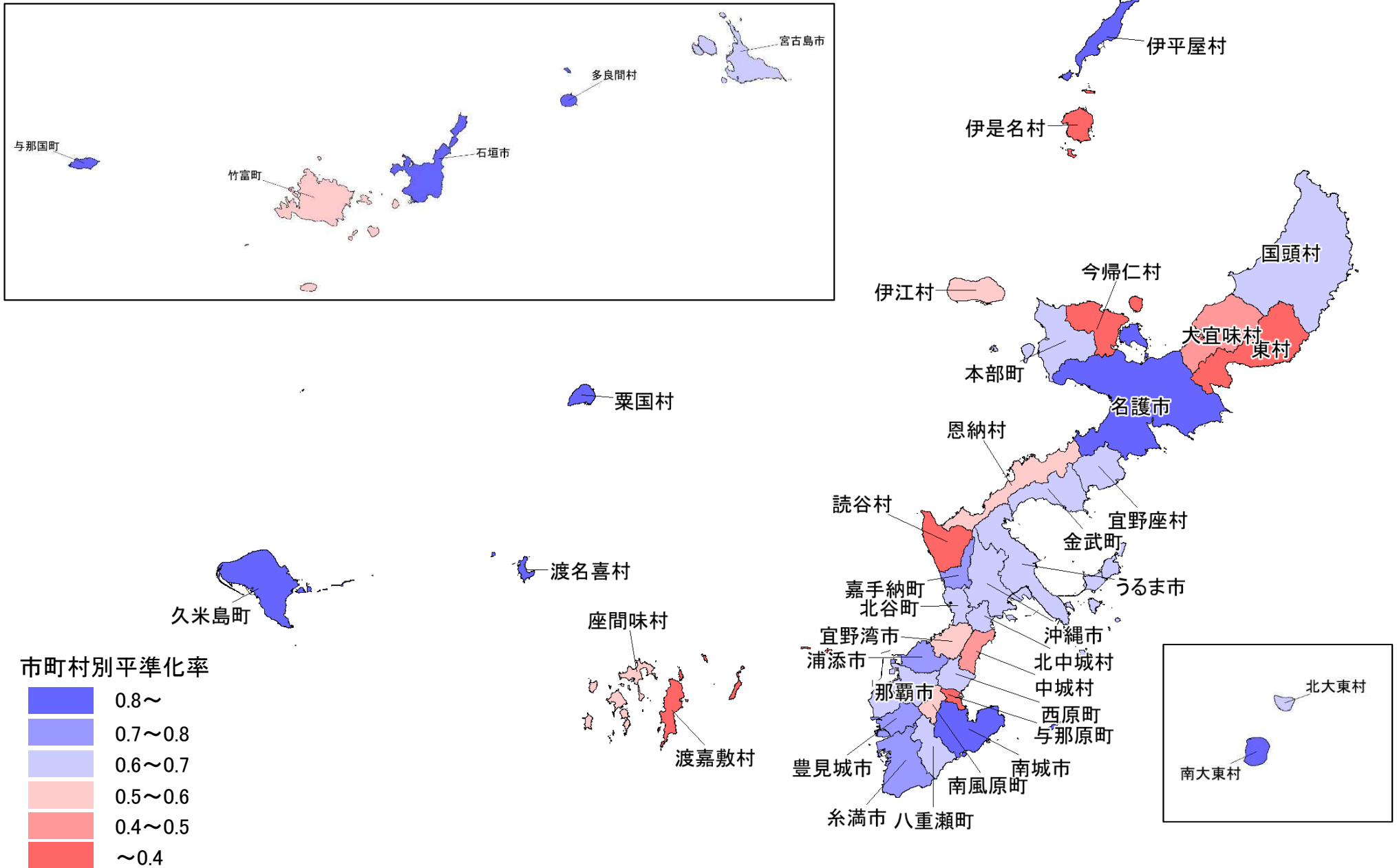
※「一般財団法人日本建設情報総合センター コリンズ・テクリスセンター」に登録された工事を基に算出(令和3年度実績。1件当たり500万円以上)

(下段:該当する「さしすせそ」の取組状況)

※令和3年度入札契約適正化法に基づく実施状況調査(令和3年10月1日時点)より算出

※実績なしの地方公共団体は「-」と表示

沖縄県における各市町村の平準化率(地図)



都道府県における平準化の取組状況①

団体名	(さ)債務負担行為の設定				(し)柔軟な工期設定		(す)速やかな繰越手続	(せ)積算の前倒し	(そ)早期執行のための目標設定・公表の実施	「さしすせそ」以外の取組 ①平準化率の見込みの試算・管理 ②平準化を踏まえた発注計画 ③取組事例の共有
	工期1年未満の工事における債務負担行為の設定		ゼロ債務負担行為の設定		有無	設定件数比				
	有無	設定件数比	有無	設定件数比						
北海道	○	15.1%	○	2.8%	○	56.0%	その他	○	×	—
青森県	×	—	○	5.0%	○	0.1%	4月～10月初承認	○	○	—
岩手県	○	0.4%	○	4.4%	○	19.9%	11月～12月初承認	○	○	①
宮城県	○	3.2%	○	2.9%	○	100.0%	その他	○	○	—
秋田県	○	—	○	—	○	—	その他	○	○	①・③
山形県	○	10.2%	○	4.5%	○	2.4%	4月～10月初承認	×	○	①・②・③
福島県	○	—	○	—	○	—	その他	○	○	②
茨城県	○	3.4%	○	3.2%	○	3.1%	4月～10月初承認	○	○	①・②・③
栃木県	○	21.3%	○	1.5%	○	67.7%	4月～10月初承認	○	○	①・②・③
群馬県	○	—	○	1.7%	○	32.9%	4月～10月初承認	○	○	①・②
埼玉県	○	1.3%	○	7.8%	○	23.9%	4月～10月初承認	○	○	①・②・③
千葉県	○	—	○	12.7%	○	14.1%	4月～10月初承認	○	○	①・②・③
東京都	○	—	○	—	○	—	その他	○	○	—
神奈川県	○	—	○	—	○	—	その他	○	○	①・②・③
新潟県	○	7.6%	○	2.1%	○	3.9%	4月～10月初承認	○	○	—
富山県	×	—	○	6.0%	○	8.7%	その他	○	×	—
石川県	○	1.5%	○	1.1%	○	1.1%	4月～10月初承認	○	○	—
福井県	○	3.4%	○	2.3%	○	18.3%	11月～12月初承認	○	○	—
山梨県	○	8.3%	○	0.8%	○	8.5%	4月～10月初承認	○	○	①・②
長野県	○	51.0%	○	6.3%	○	14.9%	4月～10月初承認	○	○	②
岐阜県	○	26.7%	○	6.1%	○	13.4%	4月～10月初承認	○	○	②・③
静岡県	○	13.0%	○	2.7%	○	4.5%	4月～10月初承認	○	○	①
愛知県	○	3.3%	○	1.9%	○	0.1%	4月～10月初承認	○	○	①・②・③
三重県	○	34.7%	○	0.2%	○	2.6%	11月～12月初承認	○	○	①・②・③

※(さ)～(そ)の項目については、令和3年度入札契約適正化法に基づく実施状況調査(令和3年10月1日時点)より算出 ※(さ)・(し)の設定件数比、(す)については令和2年度実績
 ※(さ)・(し)の設定件数比について、割合未回答又は当年度実績なしの地方公共団体は「—」と表示

都道府県における平準化の取組状況②

団体名	(さ)債務負担行為の設定				(し)柔軟な工期設定		(す)速やかな繰越手続	(せ)積算の前倒し	(そ)早期執行のための目標設定・公表の実施	「さしすせそ」以外の取組 ①平準化率の見込みの試算・管理 ②平準化を踏まえた発注計画 ③取組事例の共有
	工期1年未満の工事における債務負担行為の設定		ゼロ債務負担行為の設定		有無	設定件数比				
	有無	設定件数比	有無	設定件数比						
滋賀県	○	-	○	-	○	-	その他	○	○	①・②・③
京都府	○	3.9%	○	0.4%	○	13.5%	4月～10月初承認	○	○	①・②
大阪府	○	-	○	-	×	-	その他	○	○	-
兵庫県	○	0.2%	○	7.9%	○	39.5%	その他	○	○	-
奈良県	○	22.0%	○	4.0%	○	-	その他	○	○	①・②
和歌山県	○	28.1%	○	0.1%	○	2.0%	4月～10月初承認	○	○	-
鳥取県	○	1.1%	○	5.4%	○	11.5%	4月～10月初承認	×	○	-
島根県	○	10.9%	○	0.6%	○	2.2%	4月～10月初承認	×	×	①・②
岡山県	○	-	○	-	○	1.2%	その他	○	○	①・②・③
広島県	○	32.0%	×	-	○	30.2%	その他	○	○	①
山口県	○	0.04%	○	2.6%	○	1.2%	11月～12月初承認	○	○	①
徳島県	○	0.9%	○	0.2%	○	2.5%	4月～10月初承認	○	○	①・②・③
香川県	○	0.8%	○	5.2%	○	12.3%	4月～10月初承認	○	○	-
愛媛県	○	-	○	-	○	-	その他	○	○	-
高知県	○	0.2%	○	0.05%	○	11.4%	4月～10月初承認	○	○	③
福岡県	○	2.3%	○	6.9%	○	2.5%	11月～12月初承認	○	×	-
佐賀県	×	-	○	3.7%	○	76.8%	4月～10月初承認	○	○	②
長崎県	○	7.1%	○	8.1%	○	8.9%	4月～10月初承認	○	○	①・②・③
熊本県	○	3.3%	○	-	○	57.6%	その他	○	×	-
大分県	○	1.5%	○	4.0%	○	21.0%	4月～10月初承認	○	○	②
宮崎県	○	1.1%	○	1.0%	○	8.3%	4月～10月初承認	○	○	①・③
鹿児島県	○	-	○	15.3%	○	11.9%	4月～10月初承認	○	○	-
沖縄県	○	2.4%	○	5.0%	○	6.5%	4月～10月初承認	○	○	-

※(さ)～(そ)の項目については、令和3年度入札契約適正化法に基づく実施状況調査(令和3年10月1日時点)より算出 ※(さ)・(し)の設定件数比、(す)については令和2年度実績 ※(さ)・(し)の設定件数比について、割合未回答又は当年度実績なしの地方公共団体は「-」と表示

指定都市における平準化の取組状況

団体名	(さ)債務負担行為の設定				(し)柔軟な工期設定		(す)速やかな繰越手続	(せ)積算の前倒し	(そ)早期執行のための目標設定・公表の実施	「さしすせそ」以外の取組 ①平準化率の見込みの試算・管理 ②平準化を踏まえた発注計画 ③取組事例の共有
	工期1年未満の工事における債務負担行為の設定		ゼロ債務負担行為の設定		有無	設定件数比				
	有無	設定件数比	有無	設定件数比						
札幌市	○	0.2%	○	20.6%	○	13.0%	4月～10月初承認	○	○	②
仙台市	○	6.8%	○	1.0%	○	2.7%	4月～10月初承認	○	×	①・③
さいたま市	○	-	○	13.4%	○	0.1%	11月～12月初承認	○	○	①
千葉市	×	-	○	13.0%	○	3.6%	4月～10月初承認	○	○	-
横浜市	○	9.9%	○	12.0%	○	12.0%	その他	○	○	-
川崎市	○	-	○	1.9%	○	-	4月～10月初承認	○	○	-
相模原市	×	-	○	9.2%	○	19.7%	4月～10月初承認	×	○	①
新潟市	○	18.8%	○	-	×	-	その他	○	×	-
静岡市	○	1.1%	○	6.8%	○	12.1%	4月～10月初承認	○	○	-
浜松市	○	0.9%	○	11.3%	○	0.8%	4月～10月初承認	○	○	①
名古屋市	○	8.7%	○	4.7%	○	0.4%	4月～10月初承認	○	○	③
京都市	○	8.3%	○	0.8%	○	-	4月～10月初承認	○	○	②
大阪市	○	5.6%	○	0.9%	○	0.9%	その他	×	○	①
堺市	○	15.4%	○	26.2%	×	-	4月～10月初承認	○	○	③
神戸市	○	6.7%	○	7.4%	○	5.8%	4月～10月初承認	○	○	①
岡山市	○	3.9%	○	8.4%	○	-	4月～10月初承認	○	○	-
広島市	○	8.2%	○	2.9%	○	5.8%	11月～12月初承認	○	○	-
北九州市	○	1.5%	○	3.0%	○	0.1%	4月～10月初承認	○	○	-
福岡市	○	22.0%	○	5.3%	×	-	4月～10月初承認	○	○	①・②
熊本市	○	6.6%	○	2.7%	○	8.9%	4月～10月初承認	○	×	-

※(さ)～(そ)の項目については、令和3年度入札契約適正化法に基づく実施状況調査(令和3年10月1日時点)より算出 ※(さ)・(し)の設定件数比、(す)については令和2年度実績

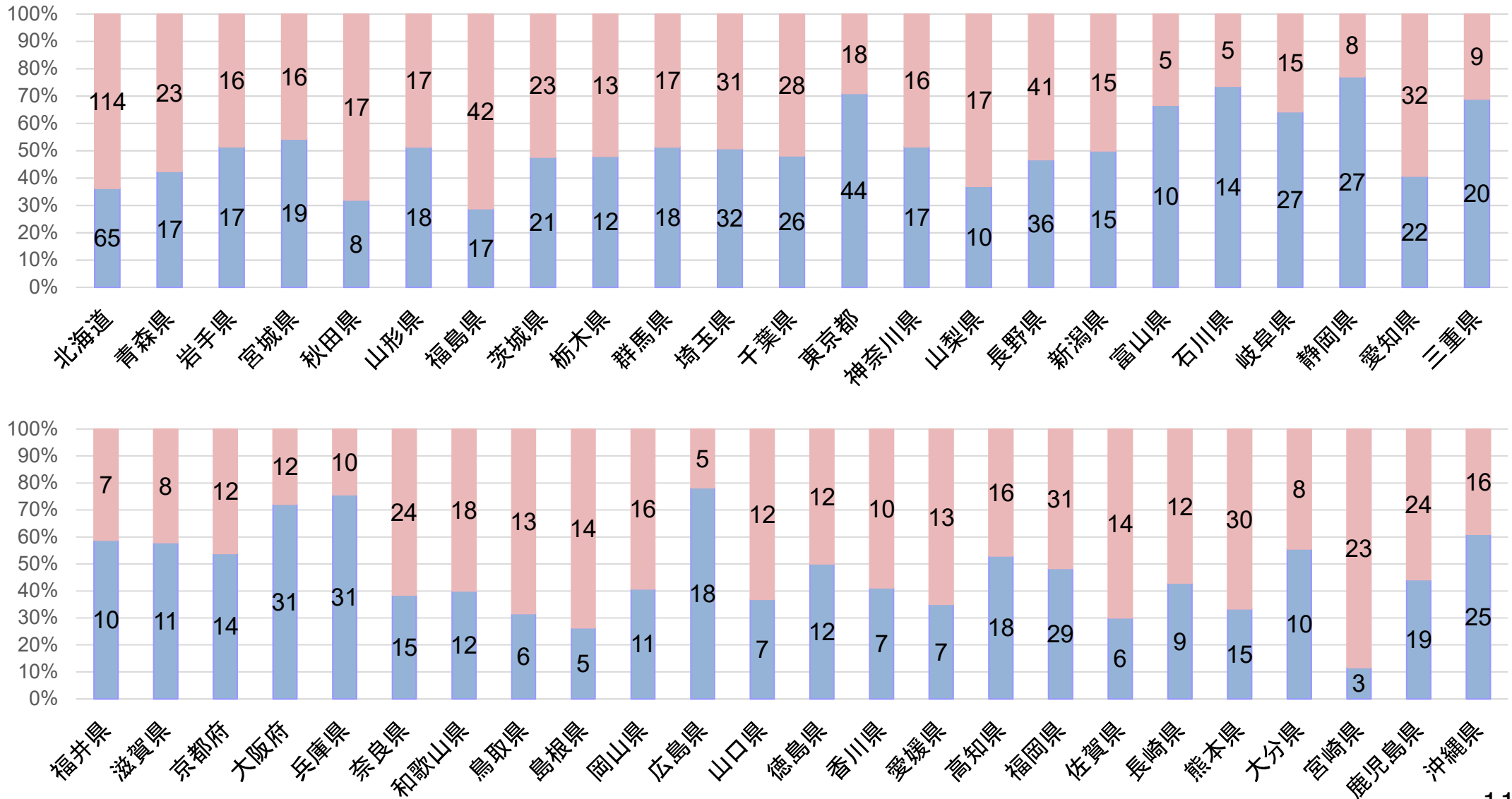
※(さ)・(し)の設定件数比について、割合未回答又は当年度実績なしの地方公共団体は「-」と表示

市区町村における平準化の取組状況（債務負担行為の活用）

都道府県別の市区町村における債務負担行為設定の有無の状況

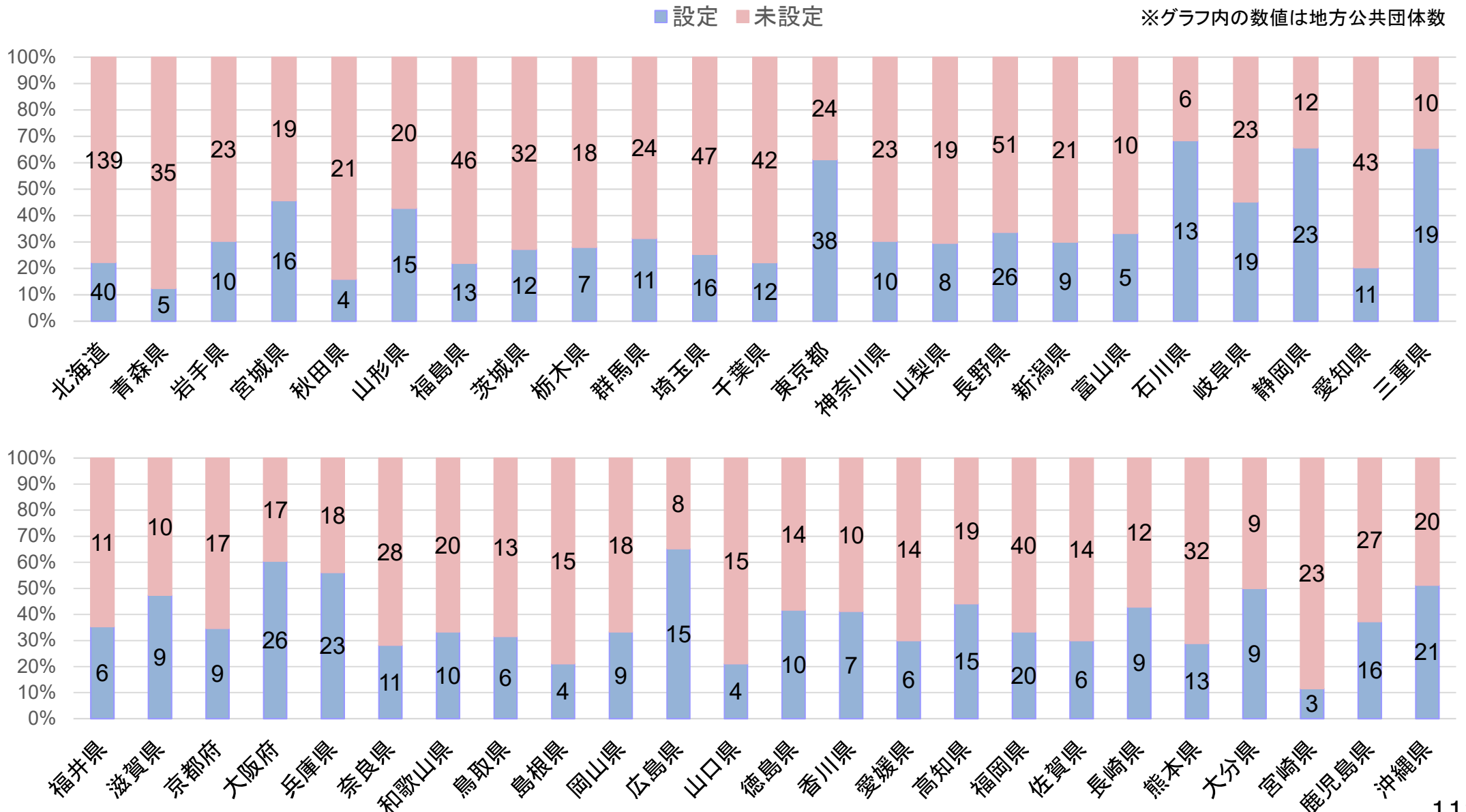
■ 設定 ■ 未設定

※グラフ内の数値は地方公共団体数



市区町村における平準化の取組状況（工期1年未満工事での債務負担行為の活用）

都道府県別の市区町村における工期1年未満の工事での債務負担行為の設定の有無の状況

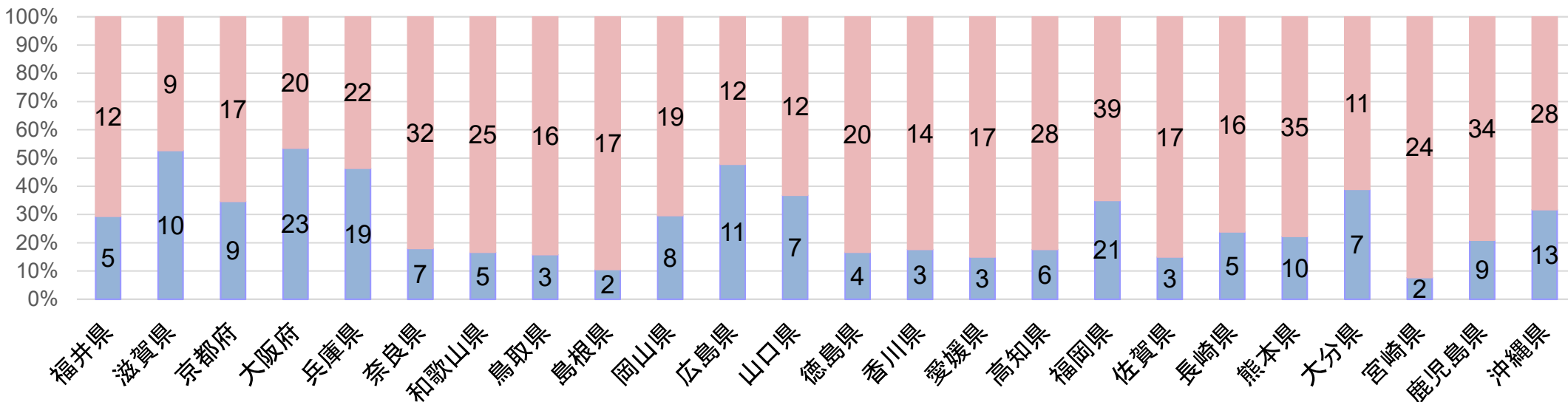
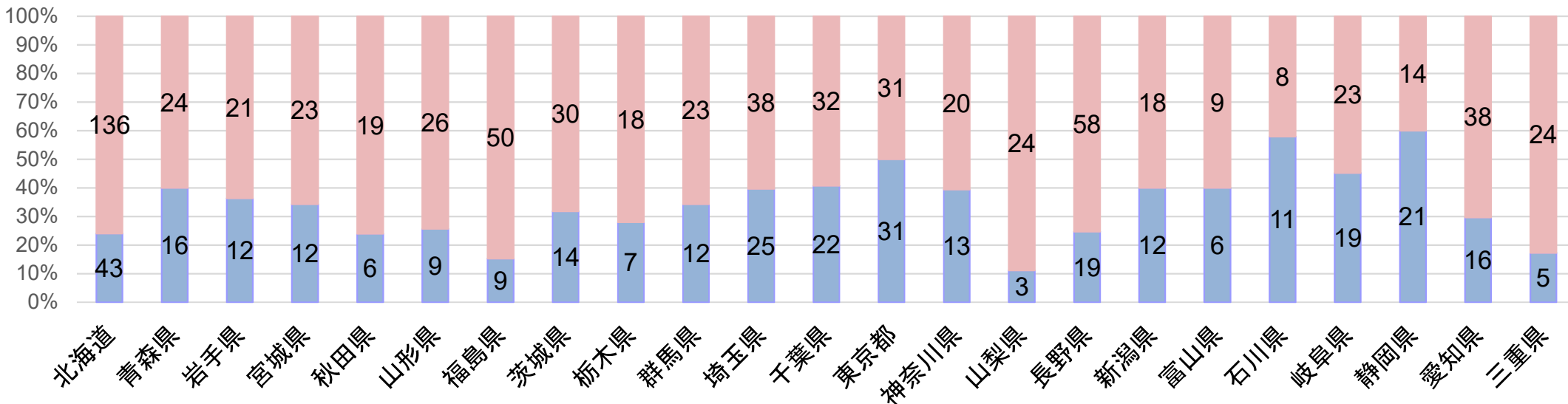


市区町村における平準化の取組状況（ゼロ債務負担行為の活用）

都道府県別の市区町村におけるゼロ債務負担行為の設定の有無の状況

■ 設定 ■ 未設定

※グラフ内の数値は地方公共団体数

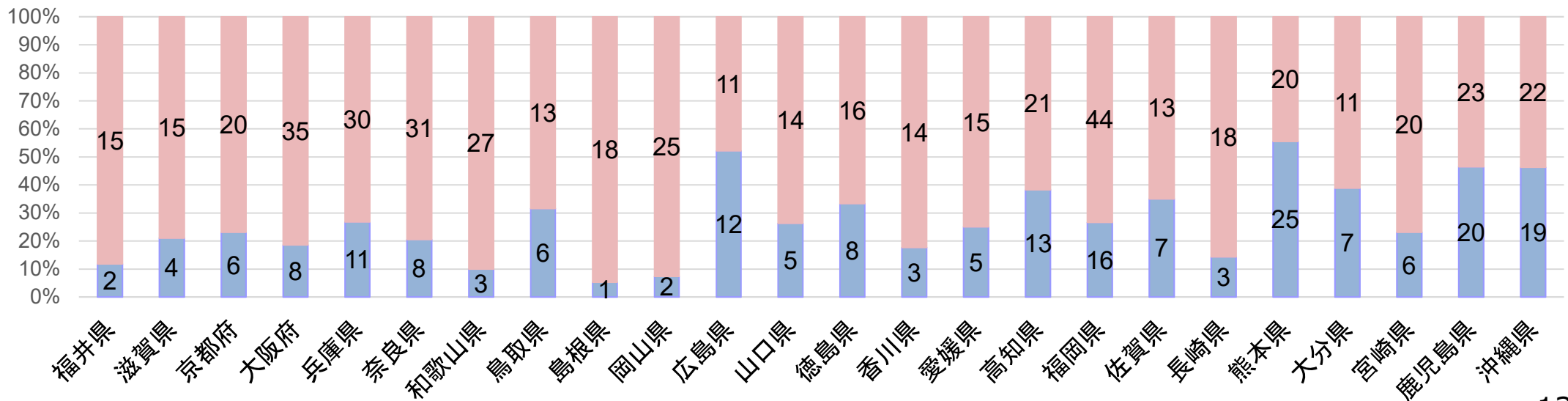
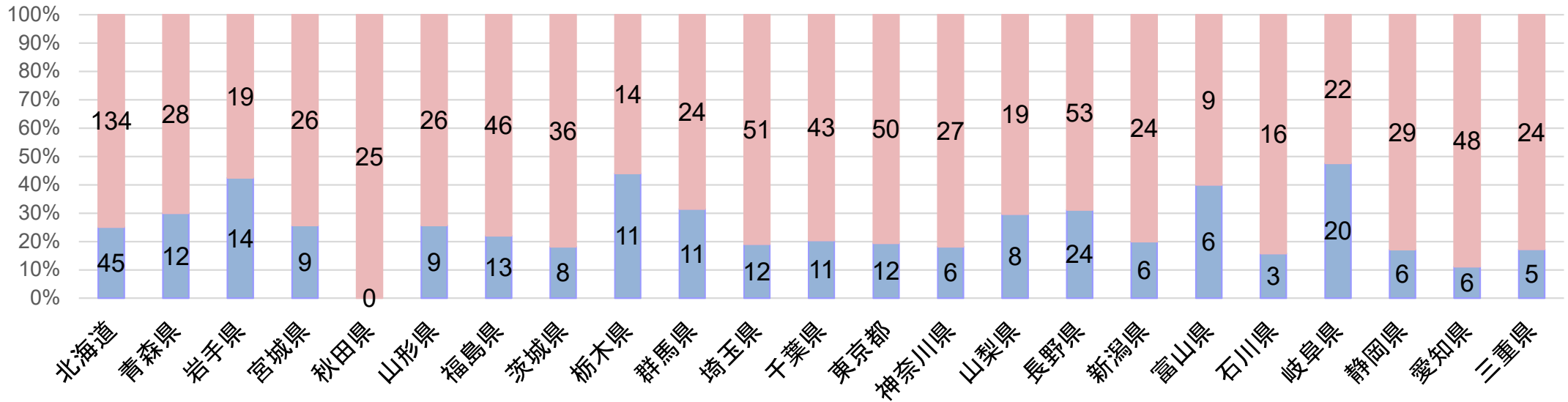


市区町村における平準化の取組状況（柔軟な工期設定）

都道府県別の市区町村における柔軟な工期設定の有無の状況

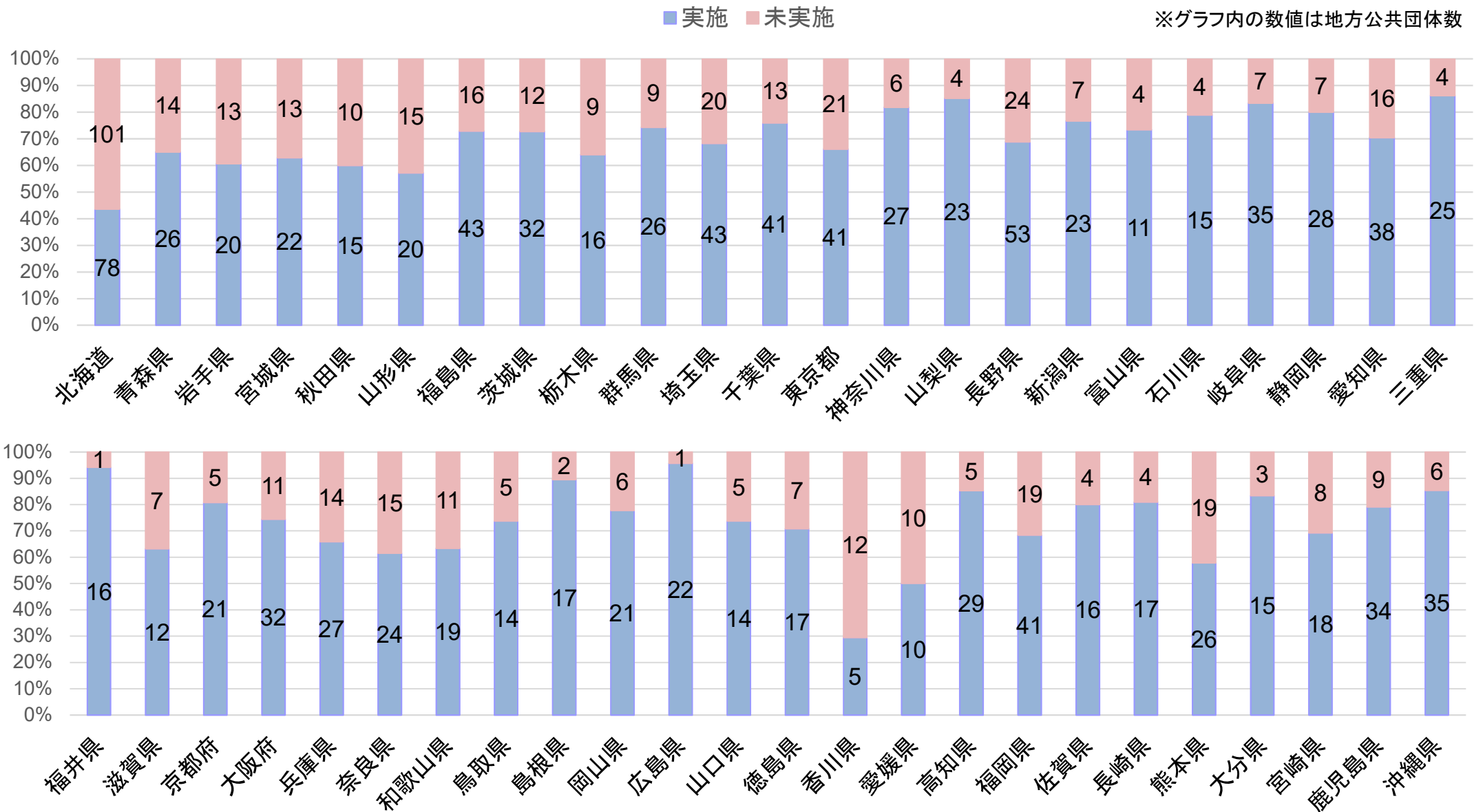
■ 設定 ■ 未設定

※グラフ内の数値は地方公共団体数



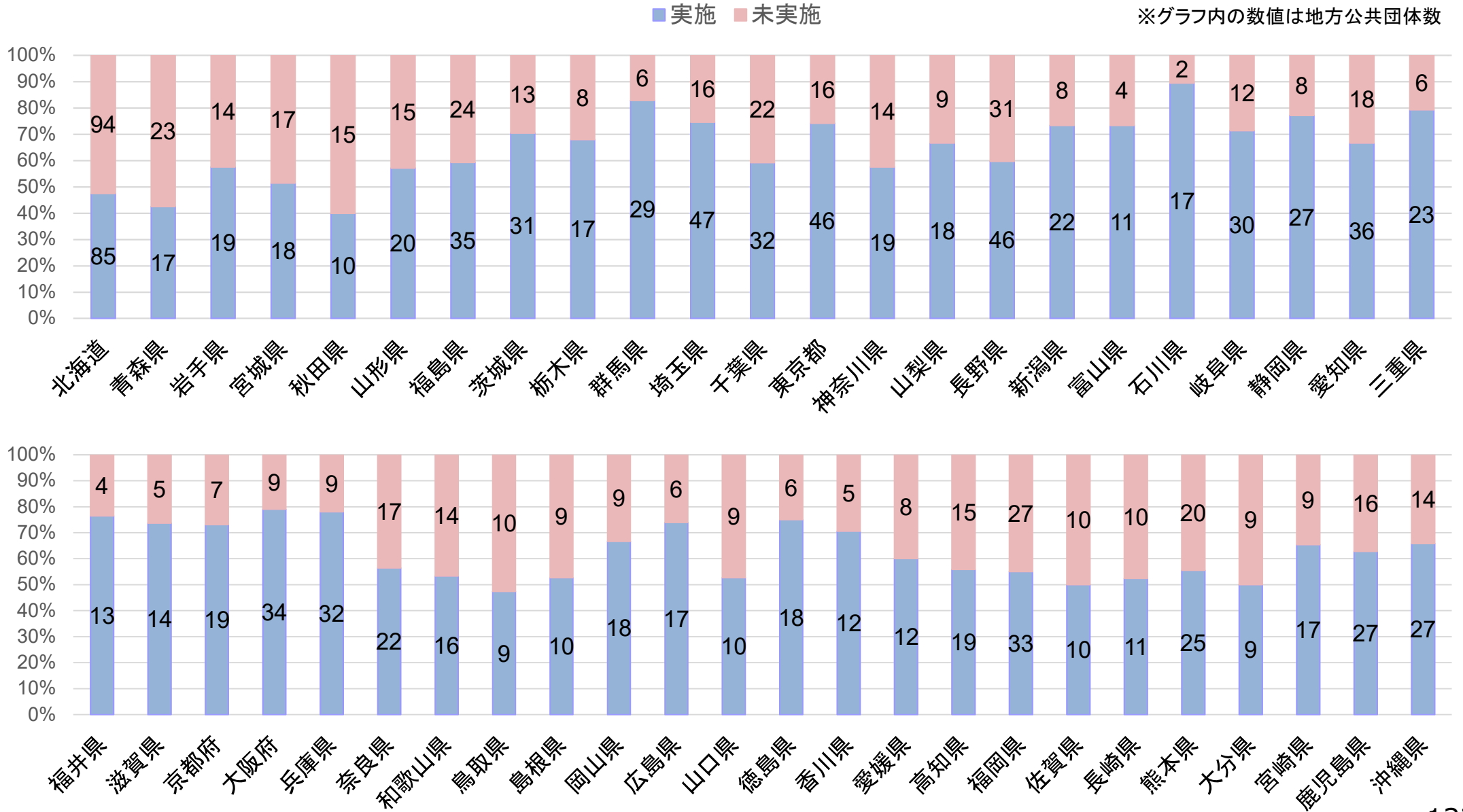
市区町村における平準化の取組状況（速やかな繰越手続）

都道府県別の市区町村における速やかな繰越手続の実施の有無の状況



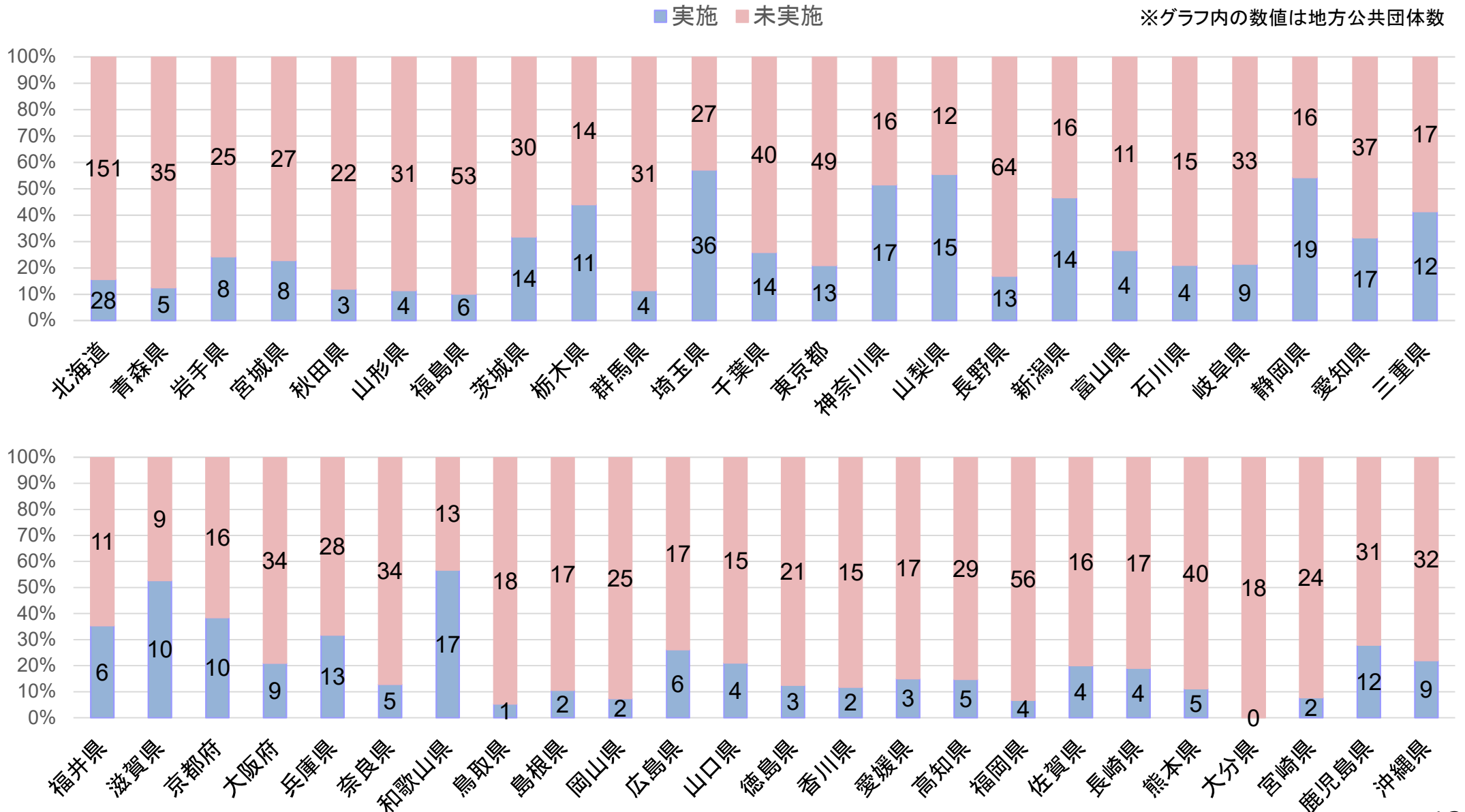
市区町村における平準化の取組状況（積算の前倒し）

都道府県別の市区町村における積算の前倒しの実施の有無の状況



市区町村における平準化の取組状況（早期執行のための目標設定・公表）

都道府県別の市区町村における早期執行のための目標設定・公表の実施の有無の状況



地方公共団体における平準化の状況 －平準化率・取組状況の「見える化」－ (参考資料)

令和5年1月

総務省自治行政局行政課
国土交通省不動産・建設経済局建設業課

【地方公共団体における平準化の進捗・取組状況の「見える化」について】

各地方公共団体における平準化の進捗・取組状況について、「令和3年度入札契約適正化法に基づく実施状況調査」等の結果をとりまとめ、以下の項目を公表

◎進捗状況：平準化率

- (※) 定義：4～6月期の月あたり工事平均稼働件数／年度の月あたり工事平均稼働件数
- (※) 「一般財団法人日本建設情報総合センター コリンス・テクリスセンター」に登録された工事を基に算出（令和3年度実績）
- (※) 1件あたりの発注金額が500万円以上の工事を対象として算出
- (※) データ未登録の地方公共団体については「－」と表示

◎取組状況：「さしすせそ」の取組状況

- (さ) 工期1年未満の工事における債務負担行為の設定の有無・設定状況（工期1年未満の工事の年間の工事発注件数に占める設定件数比）
ゼロ債務負担行為の設定の有無・設定状況（年間の工事件数に占める設定件数比）
- (し) 柔軟な工期の設定の有無・設定状況（年間の工事発注件数に占める設定件数比）
- (す) 速やかな繰越手続の実施の有無・実施状況（実施時期）
- (せ) 積算の前倒しの実施の有無
- (そ) 早期執行のための目標設定・公表の実施の有無

- (※) (さ)・(し)の設定件数比、(す)については令和2年度実績
- (※) (さ)～(す)の取組状況について、都道府県、指定都市については割合を実数にて表示。その他の地方公共団体については割合を以下のとおり表示
(さ)・(し) 【10%以上、5～10%、1～5%、1%未満、－（割合未回答又は当年度実績なし）、×（未設定）】
(す) 【4月～10月初承認、11月～12月初承認、その他、未実施】
- (※) 各取組状況については1件あたりの発注金額が都道府県・指定都市は500万円以上、市区町村は130万円以上の工事を対象として算出

【目次】

北海道	・ ・ ・ ・ ・	P1	新潟県	・ ・ ・ ・ ・	P25	岡山県	・ ・ ・ ・ ・	P42
青森県	・ ・ ・ ・ ・	P5	富山県	・ ・ ・ ・ ・	P26	広島県	・ ・ ・ ・ ・	P43
岩手県	・ ・ ・ ・ ・	P6	石川県	・ ・ ・ ・ ・	P27	山口県	・ ・ ・ ・ ・	P44
宮城県	・ ・ ・ ・ ・	P7	岐阜県	・ ・ ・ ・ ・	P28	徳島県	・ ・ ・ ・ ・	P45
秋田県	・ ・ ・ ・ ・	P8	静岡県	・ ・ ・ ・ ・	P29	香川県	・ ・ ・ ・ ・	P46
山形県	・ ・ ・ ・ ・	P9	愛知県	・ ・ ・ ・ ・	P30	愛媛県	・ ・ ・ ・ ・	P47
福島県	・ ・ ・ ・ ・	P10	三重県	・ ・ ・ ・ ・	P32	高知県	・ ・ ・ ・ ・	P48
茨城県	・ ・ ・ ・ ・	P12	福井県	・ ・ ・ ・ ・	P33	福岡県	・ ・ ・ ・ ・	P49
栃木県	・ ・ ・ ・ ・	P13	滋賀県	・ ・ ・ ・ ・	P34	佐賀県	・ ・ ・ ・ ・	P51
群馬県	・ ・ ・ ・ ・	P14	京都府	・ ・ ・ ・ ・	P35	長崎県	・ ・ ・ ・ ・	P52
埼玉県	・ ・ ・ ・ ・	P15	大阪府	・ ・ ・ ・ ・	P36	熊本県	・ ・ ・ ・ ・	P53
千葉県	・ ・ ・ ・ ・	P17	兵庫県	・ ・ ・ ・ ・	P37	大分県	・ ・ ・ ・ ・	P54
東京都	・ ・ ・ ・ ・	P19	奈良県	・ ・ ・ ・ ・	P38	宮崎県	・ ・ ・ ・ ・	P55
神奈川県	・ ・ ・ ・ ・	P21	和歌山県	・ ・ ・ ・ ・	P39	鹿児島県	・ ・ ・ ・ ・	P56
山梨県	・ ・ ・ ・ ・	P22	鳥取県	・ ・ ・ ・ ・	P40	沖縄県	・ ・ ・ ・ ・	P57
長野県	・ ・ ・ ・ ・	P23	島根県	・ ・ ・ ・ ・	P41			

機関名	平準化率	(さ) 工期1年未満の工事における 債務負担行為の設定		(き) ゼロ債務負担行為 の設定		(し) 柔軟な工期設定		(す) 速やかな繰越		(せ) 積算の前倒しの 実施の有無	(そ) 早期執行のための 目標設定・公表の 実施の有無
		設定の有無	工期1年未満の工事における 年間の工事発注件数に占める 設定件数比	設定の有無	年間の工事発注件数に占める 設定件数比	設定の有無	年間の工事発注件数に占める 設定件数比	実施の有無	実施時期		
北海道	0.69	○	15.1%	○	2.8%	○	56.0%	○	その他	○	×
北海道札幌市	0.86	○	0.2%	○	20.6%	○	13.0%	○	4月～10月初承認	○	○
北海道函館市	0.47	×	×	×	×	×	×	○	その他	○	×
北海道小樽市	0.50	×	×	○	5～10%	×	×	×	×	×	×
北海道旭川市	0.77	×	×	○	10%以上	○	1～5%	○	その他	○	×
北海道室蘭市	0.65	×	×	○	10%以上	×	×	○	11月～12月初承認	×	×
北海道釧路市	0.54	×	×	○	10%以上	×	×	○	その他	×	×
北海道帯広市	0.79	○	5～10%	○	10%以上	×	×	○	その他	×	○
北海道北見市	0.54	○	-	×	×	○	5～10%	×	×	○	×
北海道夕張市	0.44	×	×	×	×	×	×	×	×	×	×
北海道岩見沢市	0.70	○	1%未満	○	1%未満	×	×	○	11月～12月初承認	○	○
北海道網走市	0.93	○	-	○	1～5%	×	×	○	その他	○	○
北海道留萌市	0.55	×	×	○	-	×	×	○	その他	○	×
北海道苫小牧市	0.62	○	-	○	10%以上	○	10%以上	○	4月～10月初承認	○	○
北海道稚内市	0.97	×	×	×	×	×	×	○	その他	○	×
北海道美唄市	0.80	○	1～5%	○	1～5%	×	×	×	×	×	×
北海道芦別市	1.27	×	×	○	-	×	×	×	×	×	×
北海道江別市	0.77	×	×	○	5～10%	×	×	○	その他	○	×
北海道赤平市	0.66	×	×	×	×	×	×	×	×	×	○
北海道紋別市	0.82	×	×	×	×	○	10%以上	×	×	○	×
北海道士別市	0.55	×	×	○	5～10%	○	10%以上	○	その他	○	○
北海道名寄市	0.50	○	-	×	×	×	×	×	×	×	×
北海道三笠市	0.52	×	×	×	×	×	×	○	11月～12月初承認	○	×
北海道根室市	0.36	×	×	×	×	○	-	×	×	○	×
北海道千歳市	0.55	○	-	○	-	×	×	○	その他	○	○
北海道滝川市	0.91	×	×	○	-	×	×	○	その他	○	×
北海道砂川市	0.99	×	×	○	-	×	×	○	その他	○	×
北海道歌志内市	-	×	×	×	×	×	×	×	×	○	×
北海道深川市	0.77	○	-	×	×	×	×	×	×	×	×
北海道富良野市	0.68	×	×	×	×	×	×	×	×	×	×
北海道登別市	0.54	○	-	○	-	×	×	×	×	×	×
北海道恵庭市	0.68	○	1～5%	○	10%以上	○	1～5%	○	その他	○	×
北海道伊達市	0.47	○	1～5%	×	×	×	×	×	×	○	×
北海道北広島市	0.56	×	×	×	×	×	-	○	その他	○	×
北海道石狩市	0.63	×	×	○	10%以上	○	-	○	11月～12月初承認	○	×
北海道北斗市	0.53	×	×	○	-	×	×	○	その他	○	×
北海道石狩郡当別町	0.33	○	-	×	×	○	10%以上	×	×	○	×
北海道石狩郡新篠津村	1.23	×	×	×	×	×	×	×	×	×	×
北海道松前郡松前町	-	×	×	×	×	×	×	○	4月～10月初承認	×	×
北海道松前郡福島町	0.93	×	×	×	×	×	×	×	×	×	×
北海道上磯郡知内町	0.95	×	×	×	×	×	×	×	×	×	×
北海道上磯郡木古内町	1.25	×	×	×	×	○	10%以上	○	4月～10月初承認	○	×
北海道亀田郡七飯町	0.46	×	×	×	×	×	×	×	×	○	○
北海道茅部郡鹿部町	0.00	×	×	×	×	×	×	○	その他	○	×
北海道茅部郡森町	0.17	×	×	×	×	×	×	×	×	×	×
北海道二海郡八雲町	0.53	×	×	○	-	×	×	○	その他	×	×

機関名	平準化率	(さ) 工期1年未満の工事における 債務負担行為の設定		(き) ゼロ債務負担行為 の設定		(し) 柔軟な工期設定		(す) 速やかな繰越		(せ) 積算の前倒しの 実施の有無	(そ) 早期執行のための 目標設定・公表の 実施の有無
		設定の有無	工期1年未満の工事における 年間の工事発注件数に占める 設定件数比	設定の有無	年間の工事発注件数に占める 設定件数比	設定の有無	年間の工事発注件数に占める 設定件数比	実施の有無	実施時期		
北海道山越郡長万部町	0.00	×	×	×	×	×	×	×	×	○	×
北海道檜山郡江差町	0.37	×	×	×	×	○	10%以上	×	×	○	×
北海道檜山郡上ノ国町	0.63	○	-	×	×	×	×	×	×	×	×
北海道檜山郡厚沢部町	0.50	×	×	×	×	×	×	×	×	×	×
北海道爾志郡乙部町	-	×	×	×	×	×	×	×	×	×	×
北海道奥尻郡奥尻町	0.28	×	×	○	-	○	-	○	その他	○	×
北海道瀬棚郡今金町	1.00	×	×	○	1~5%	×	×	○	その他	×	○
北海道久遠郡せたな町	0.69	×	×	×	×	×	×	○	その他	○	×
北海道島牧郡島牧村	0.73	×	×	×	×	○	10%以上	○	その他	○	×
北海道寿都郡寿都町	0.53	×	×	×	×	×	×	×	×	×	×
北海道寿都郡黒松内町	0.00	×	×	×	×	×	×	○	その他	×	×
北海道磯谷郡蘭越町	0.00	×	×	×	×	×	×	×	×	○	×
北海道虻田郡二七〇町	0.44	×	×	×	×	×	×	×	×	○	○
北海道虻田郡真狩村	0.89	×	×	×	×	×	×	×	×	×	×
北海道虻田郡留寿都村	0.50	×	×	×	×	×	×	×	×	×	×
北海道虻田郡喜茂別町	0.36	○	-	×	×	○	-	×	×	×	×
北海道虻田郡京極町	0.86	×	×	×	×	×	×	×	×	○	×
北海道虻田郡倶知安町	1.13	×	×	×	×	×	×	×	×	×	×
北海道岩内郡共和町	0.76	×	×	×	×	×	×	×	×	×	×
北海道岩内郡岩内町	0.48	×	×	○	-	×	×	○	その他	○	×
北海道古宇郡泊村	0.92	×	×	×	×	○	-	×	×	○	×
北海道古宇郡神恵内村	0.94	×	×	×	×	×	×	×	×	×	×
北海道積丹郡積丹町	0.00	×	×	×	×	×	×	×	×	×	×
北海道古平郡古平町	0.95	×	×	×	×	×	×	×	×	×	×
北海道余市郡仁木町	0.80	×	×	×	×	○	10%以上	×	×	×	×
北海道余市郡余市町	0.33	×	×	×	×	×	×	×	×	×	×
北海道余市郡赤井川村	0.75	×	×	×	×	○	10%以上	×	×	×	○
北海道空知郡南幌町	0.57	×	×	×	×	×	×	×	×	○	×
北海道空知郡奈井江町	0.80	×	×	×	×	×	×	○	その他	×	×
北海道空知郡上砂川町	-	×	×	○	-	×	×	×	×	×	○
北海道夕張郡由仁町	1.14	×	×	×	×	○	10%以上	○	その他	×	○
北海道夕張郡長沼町	1.01	○	10%以上	×	×	×	×	×	×	×	○
北海道夕張郡栗山町	0.56	×	×	×	×	×	×	○	その他	○	×
北海道樺戸郡月形町	4.00	×	×	×	×	×	×	×	×	×	×
北海道樺戸郡浦臼町	1.24	×	×	×	×	×	×	×	×	×	×
北海道樺戸郡新十津川町	-	×	×	×	×	×	×	×	×	×	×
北海道雨竜郡妹背牛町	-	×	×	○	-	×	×	×	×	○	×
北海道雨竜郡秩父別町	0.29	×	×	×	×	×	×	×	×	○	×
北海道雨竜郡雨竜町	2.00	○	-	×	×	×	×	○	その他	○	×
北海道雨竜郡北竜町	-	×	×	×	×	×	×	×	×	×	×
北海道雨竜郡沼田町	0.00	×	×	×	×	×	×	×	×	○	×
北海道上川郡鷹栖町	0.60	×	×	×	×	×	×	×	×	×	○
北海道上川郡東神楽町	0.54	×	×	×	×	×	×	○	その他	○	×
北海道上川郡当麻町	0.88	○	-	×	×	○	-	○	その他	○	×
北海道上川郡比布町	0.40	×	×	×	×	×	×	×	×	×	×
北海道上川郡愛別町	0.30	×	×	×	×	×	×	×	×	○	×

機関名	平準化率	(さ) 工期1年未満の工事における 債務負担行為の設定		(き) ゼロ債務負担行為 の設定		(し) 柔軟な工期設定		(す) 速やかな繰越		(せ) 積算の前倒しの 実施の有無	(そ) 早期執行のための 目標設定・公表の 実施の有無
		設定の有無	工期1年未満の工事における 年間の工事発注件数に占める 設定件数比	設定の有無	年間の工事発注件数に占める 設定件数比	設定の有無	年間の工事発注件数に占める 設定件数比	実施の有無	実施時期		
北海道 上川郡 上川町	0.08	×	×	×	×	×	×	×	×	×	×
北海道 上川郡 東川町	0.11	×	×	×	×	×	×	×	×	×	×
北海道 上川郡 美瑛町	0.66	×	×	×	×	×	×	×	×	×	×
北海道 空知郡 上富良野町	0.00	×	×	○	-	×	×	○	その他	×	×
北海道 空知郡 中富良野町	0.48	×	×	×	×	○	-	×	×	○	×
北海道 空知郡 南富良野町	0.40	×	×	×	×	×	×	○	その他	○	×
北海道 勇払郡 占冠村	-	×	×	×	×	×	×	×	×	×	×
北海道 上川郡 和寒町	0.17	×	×	×	×	×	×	×	×	×	×
北海道 上川郡 剣淵町	0.33	×	×	×	×	×	×	○	その他	○	×
北海道 上川郡 下川町	-	○	-	×	×	×	×	×	×	×	×
北海道 中川郡 美深町	-	×	×	×	×	×	×	×	×	×	×
北海道 中川郡 音威子府村	0.80	×	×	×	×	○	-	○	その他	○	×
北海道 中川郡 中川町	0.68	×	×	×	×	○	10%以上	○	その他	×	×
北海道 雨竜郡 幌加内町	1.50	○	-	×	×	○	-	○	その他	○	×
北海道 増毛郡 増毛町	0.00	×	×	×	×	×	×	×	×	×	×
北海道 留萌郡 小平町	1.14	×	×	×	×	○	-	○	4月～10月初承認	×	×
北海道 苫前郡 苫前町	0.73	×	×	×	×	○	10%以上	×	×	×	×
北海道 苫前郡 羽幌町	0.00	×	×	×	×	○	-	×	×	×	×
北海道 苫前郡 初山別村	-	×	×	×	×	×	×	×	×	×	×
北海道 天塩郡 遠別町	-	○	-	○	-	○	10%以上	○	その他	○	×
北海道 天塩郡 天塩町	-	×	×	×	×	×	×	×	×	○	×
北海道 宗谷郡 猿払村	0.00	×	×	×	×	×	×	×	×	○	×
北海道 枝幸郡 浜頓別町	0.90	×	×	×	×	×	×	×	×	○	×
北海道 枝幸郡 中頓別町	0.51	×	×	×	×	×	×	×	×	×	×
北海道 枝幸郡 枝幸町	0.66	×	×	×	×	×	×	×	×	×	×
北海道 天塩郡 豊富町	1.33	○	-	○	-	○	10%以上	○	4月～10月初承認	○	○
北海道 礼文郡 礼文町	0.86	○	-	×	×	×	×	○	4月～10月初承認	○	×
北海道 利尻郡 利尻町	-	×	×	○	-	×	×	×	×	○	×
北海道 利尻郡 利尻富士町	0.00	×	×	×	×	×	×	○	その他	×	×
北海道 天塩郡 幌延町	-	×	×	×	×	○	10%以上	×	×	×	○
北海道 網走郡 美幌町	0.77	×	×	×	×	×	×	○	その他	×	×
北海道 網走郡 津別町	0.00	○	-	×	×	○	-	○	その他	×	×
北海道 斜里郡 斜里町	-	×	×	○	-	○	-	○	その他	○	○
北海道 斜里郡 清里町	1.33	○	-	×	×	×	×	○	4月～10月初承認	○	×
北海道 斜里郡 小清水町	-	×	×	×	×	×	×	×	×	×	○
北海道 常呂郡 訓子府町	1.00	×	×	×	×	○	-	×	×	×	×
北海道 常呂郡 置戸町	-	×	×	×	×	×	×	×	×	○	×
北海道 常呂郡 佐呂間町	0.47	×	×	×	×	○	10%以上	×	×	×	×
北海道 紋別郡 遠軽町	0.83	×	×	×	×	×	×	○	11月～12月初承認	×	×
北海道 紋別郡 湧別町	0.75	×	×	×	×	×	×	×	×	×	○
北海道 紋別郡 滝上町	-	×	×	×	×	×	×	○	その他	○	×
北海道 紋別郡 興部町	1.01	×	×	×	×	×	×	○	その他	×	×
北海道 紋別郡 西興部村	-	×	×	×	×	×	×	○	その他	○	○
北海道 紋別郡 雄武町	0.47	×	×	×	×	○	-	○	その他	○	○
北海道 網走郡 大空町	0.52	×	×	×	×	×	×	○	その他	×	×
北海道 虻田郡 豊浦町	0.67	×	×	×	×	×	×	×	×	○	○

機関名	平準化率	(さ) 工期1年未満の工事における 債務負担行為の設定		(き) ゼロ債務負担行為 の設定		(し) 柔軟な工期設定		(す) 速やかな繰越		(せ) 積算の前倒しの 実施の有無	(そ) 早期執行のための 目標設定・公表の 実施の有無
		設定の有無	工期1年未満の工事における 年間の工事発注件数に占める 設定件数比	設定の有無	年間の工事発注件数に占める 設定件数比	設定の有無	年間の工事発注件数に占める 設定件数比	実施の有無	実施時期		
北海道有珠郡壮瞥町	-	×	×	○	1~5%	×	×	○	その他	×	×
北海道白老郡白老町	0.55	○	1%未満	○	-	×	×	○	4月~10月初承認	×	×
北海道勇払郡厚真町	0.87	○	10%以上	○	-	×	×	○	11月~12月初承認	×	×
北海道虻田郡洞爺湖町	0.00	×	×	×	×	×	×	×	×	○	×
北海道勇払郡安平町	0.00	○	-	○	-	○	5~10%	○	その他	○	×
北海道勇払郡むかわ町	0.60	○	-	○	5~10%	×	×	○	4月~10月初承認	×	×
北海道沙流郡日高町	0.48	×	×	×	×	×	×	×	×	○	×
北海道沙流郡平取町	0.43	×	×	×	×	○	10%以上	○	その他	○	×
北海道新冠郡新冠町	0.07	×	×	×	×	×	×	○	その他	×	×
北海道浦河郡浦河町	1.23	×	×	×	×	×	×	○	その他	×	×
北海道様似郡様似町	0.50	×	×	×	×	×	×	×	×	×	○
北海道幌泉郡えりも町	0.40	○	1~5%	○	-	○	-	○	4月~10月初承認	○	×
北海道日高郡新ひだか町	0.67	×	×	×	×	○	10%以上	○	その他	○	×
北海道河東郡音更町	0.66	×	×	×	×	×	×	×	×	×	×
北海道河東郡士幌町	-	×	×	×	×	×	×	×	×	×	×
北海道河東郡上士幌町	-	○	1~5%	×	×	×	×	○	その他	○	×
北海道河東郡鹿追町	-	×	×	×	×	×	×	○	その他	×	×
北海道上川郡新得町	0.80	○	-	○	-	○	10%以上	○	その他	○	×
北海道上川郡清水町	0.54	○	-	×	×	○	10%以上	○	その他	○	×
北海道河西郡芽室町	0.96	×	×	×	×	×	×	○	その他	×	○
北海道河西郡中札内村	0.88	×	×	×	×	×	×	○	その他	○	×
北海道河西郡更別村	-	×	×	×	×	×	×	×	×	×	×
北海道広尾郡大樹町	0.71	○	-	×	×	×	×	×	×	○	○
北海道広尾郡広尾町	0.00	×	×	×	×	×	×	×	×	×	×
北海道中川郡幕別町	0.80	○	-	×	×	○	-	○	その他	○	×
北海道中川郡池田町	1.50	×	×	×	×	×	×	×	×	○	×
北海道中川郡豊頃町	0.00	×	×	○	-	×	×	×	×	○	○
北海道中川郡本別町	-	×	×	×	×	×	×	×	×	×	×
北海道足寄郡足寄町	-	×	×	×	×	×	×	×	×	×	×
北海道足寄郡陸別町	-	○	-	×	×	×	×	○	その他	○	×
北海道十勝郡浦幌町	0.47	×	×	×	×	×	×	×	×	×	×
北海道釧路郡釧路町	1.00	×	×	○	-	×	×	×	×	×	×
北海道厚岸郡厚岸町	1.23	○	10%以上	○	-	×	×	○	その他	○	×
北海道厚岸郡浜中町	0.73	×	×	×	×	○	-	×	×	○	×
北海道川上郡標茶町	0.88	×	×	×	×	×	×	×	×	×	×
北海道川上郡弟子屈町	0.47	×	×	×	×	×	×	×	×	×	×
北海道阿寒郡鶴居村	0.53	×	×	×	×	○	1~5%	○	その他	○	×
北海道白糠郡白糠町	0.46	×	×	×	×	×	×	×	×	○	×
北海道野付郡別海町	0.62	○	5~10%	×	×	×	×	×	×	×	×
北海道標津郡中標津町	0.92	×	×	×	×	×	×	×	×	×	×
北海道標津郡標津町	0.52	○	-	×	×	×	×	×	×	×	×
北海道目梨郡羅臼町	0.92	×	×	○	-	×	×	×	×	○	×

機関名	平準化率	(さ) 工期1年未満の工事における 債務負担行為の設定		(き) ゼロ債務負担行為 の設定		(し) 柔軟な工期設定		(す) 速やかな繰越		(せ) 積算の前倒しの 実施の有無	(そ) 早期執行のための 目標設定・公表の 実施の有無
		設定の有無	工期1年未満の工事における 年間の工事発注件数に占める 設定件数比	設定の有無	年間の工事発注件数に占める 設定件数比	設定の有無	年間の工事発注件数に占める 設定件数比	実施の有無	実施時期		
青森県	0.69	×	×	○	5.0%	○	0.1%	○	4月~10月初承認	○	○
青森県青森市	0.65	○	-	○	10%以上	×	×	○	4月~10月初承認	○	×
青森県弘前市	0.27	×	×	○	10%以上	×	×	○	その他	×	○
青森県八戸市	0.76	×	×	○	10%以上	○	10%以上	○	11月~12月初承認	×	×
青森県黒石市	0.33	×	×	×	×	×	×	○	4月~10月初承認	×	×
青森県五所川原市	0.72	×	×	○	5~10%	×	×	×	×	×	×
青森県十和田市	0.78	×	×	○	1~5%	×	×	×	×	○	×
青森県三沢市	0.39	×	×	○	-	×	×	○	その他	×	×
青森県むつ市	0.41	×	×	○	10%以上	×	×	○	その他	○	○
青森県つがる市	0.56	×	×	×	×	×	×	○	11月~12月初承認	○	×
青森県平川市	0.83	○	5~10%	○	-	○	-	○	11月~12月初承認	×	×
青森県東津軽郡平内町	1.09	×	×	×	×	×	×	×	×	×	○
青森県東津軽郡今別町	0.65	×	×	×	×	○	-	○	その他	×	×
青森県東津軽郡蓬田村	0.00	×	×	×	×	×	×	×	×	×	×
青森県東津軽郡外ヶ浜町	0.50	○	-	○	-	○	10%以上	○	その他	○	×
青森県西津軽郡鯉ヶ沢町	0.54	×	×	×	×	×	×	×	×	×	×
青森県西津軽郡深浦町	0.70	×	×	×	×	×	×	○	その他	○	○
青森県中津軽郡西目屋村	0.29	×	×	○	-	×	×	×	×	×	×
青森県南津軽郡藤崎町	0.59	×	×	○	-	○	10%以上	○	その他	○	×
青森県南津軽郡大鰐町	0.35	×	×	×	×	○	-	×	×	×	×
青森県南津軽郡田舎館村	0.82	×	×	○	-	○	-	○	4月~10月初承認	○	×
青森県北津軽郡板柳町	0.43	×	×	×	×	×	×	○	その他	×	×
青森県北津軽郡鶴田町	0.63	×	×	×	×	×	×	×	×	×	×
青森県北津軽郡中泊町	0.99	×	×	○	-	○	10%以上	○	その他	○	×
青森県上北郡野辺地町	0.68	×	×	×	×	×	×	○	その他	○	×
青森県上北郡七戸町	0.46	×	×	×	×	×	×	×	×	×	×
青森県上北郡六戸町	0.21	○	1~5%	×	×	○	-	○	その他	○	×
青森県上北郡横浜町	0.00	○	-	○	10%以上	○	-	○	その他	○	×
青森県上北郡東北町	0.55	×	×	×	×	×	×	○	その他	×	×
青森県上北郡六ヶ所村	0.59	×	×	×	×	×	×	○	その他	○	×
青森県上北郡おいらせ町	1.04	×	×	○	5~10%	○	-	○	11月~12月初承認	×	×
青森県下北郡大間町	0.27	×	×	×	×	×	×	○	その他	×	×
青森県下北郡東通村	0.53	×	×	×	×	○	-	×	×	○	×
青森県下北郡風間浦村	0.86	×	×	×	×	×	×	×	×	×	×
青森県下北郡佐井村	0.96	×	×	×	×	×	×	○	その他	×	×
青森県三戸郡三戸町	0.48	×	×	○	-	×	×	○	その他	○	×
青森県三戸郡五戸町	0.81	×	×	×	×	×	×	○	その他	×	×
青森県三戸郡田子町	0.86	×	×	×	×	×	×	○	その他	○	×
青森県三戸郡南部町	0.66	×	×	×	×	×	×	×	×	×	×
青森県三戸郡階上町	0.66	×	×	×	×	×	×	×	×	×	×
青森県三戸郡新郷村	1.20	×	×	×	×	×	×	×	×	○	○

機関名	平準化率	(さ) 工期1年未満の工事における 債務負担行為の設定		(き) ゼロ債務負担行為 の設定		(し) 柔軟な工期設定		(す) 速やかな繰越		(せ) 積算の前倒しの 実施の有無	(そ) 早期執行のための 目標設定・公表の 実施の有無
		設定の有無	工期1年未満の工事における 年間の工事発注件数に占める 設定件数比	設定の有無	年間の工事発注件数に占める 設定件数比	設定の有無	年間の工事発注件数に占める 設定件数比	実施の有無	実施時期		
岩手県	0.91	○	0.4%	○	4.4%	○	19.9%	○	11月～12月初承認	○	○
岩手県盛岡市	0.49	○	1-5%	○	1-5%	○	1-5%	○	4月～10月初承認	○	○
岩手県宮古市	0.99	○	-	○	5-10%	○	10%以上	○	4月～10月初承認	○	×
岩手県大船渡市	0.69	×	×	○	1%未満	○	-	○	その他	○	×
岩手県花巻市	0.52	×	×	○	1-5%	○	10%以上	○	4月～10月初承認	○	×
岩手県北上市	0.69	×	×	○	1-5%	×	×	○	その他	×	×
岩手県久慈市	0.66	○	1%未満	×	×	○	10%以上	○	その他	○	×
岩手県遠野市	0.72	○	-	×	×	○	-	○	その他	×	○
岩手県一関市	0.34	×	×	○	1-5%	○	-	×	×	○	○
岩手県陸前高田市	1.06	○	-	○	1-5%	×	×	○	11月～12月初承認	○	×
岩手県釜石市	1.05	○	1-5%	○	-	○	-	○	11月～12月初承認	○	×
岩手県二戸市	0.81	×	×	×	×	×	×	○	その他	○	×
岩手県八幡平市	0.73	×	×	○	-	○	-	×	×	○	×
岩手県奥州市	0.51	○	1%未満	○	1-5%	○	-	○	その他	○	×
岩手県滝沢市	0.32	○	5-10%	×	×	○	-	○	その他	○	○
岩手県岩手郡雫石町	0.27	×	×	○	-	○	-	×	×	×	×
岩手県岩手郡葛巻町	0.95	×	×	×	×	×	×	×	×	×	×
岩手県岩手郡岩手町	0.46	×	×	×	×	×	×	○	その他	○	×
岩手県紫波郡紫波町	0.58	×	×	×	×	×	×	○	その他	×	×
岩手県紫波郡矢巾町	0.33	×	×	×	×	×	×	×	×	○	○
岩手県和賀郡西和賀町	0.94	×	×	×	×	×	×	×	×	×	×
岩手県胆沢郡金ヶ崎町	0.36	×	×	×	×	×	×	×	×	×	○
岩手県西磐井郡平泉町	0.90	×	×	×	×	×	×	×	×	×	○
岩手県気仙郡住田町	0.29	×	×	×	×	×	×	×	×	×	×
岩手県上閉伊郡大槌町	1.11	×	×	×	×	○	-	○	その他	×	×
岩手県下閉伊郡山田町	0.97	○	1%未満	×	×	○	10%以上	○	その他	○	×
岩手県下閉伊郡岩泉町	0.93	×	×	×	×	×	×	○	その他	×	×
岩手県下閉伊郡田野畑村	1.40	×	×	○	-	×	×	○	その他	○	×
岩手県下閉伊郡普代村	0.99	×	×	×	×	×	×	×	×	○	×
岩手県九戸郡軽米町	0.75	×	×	×	×	×	×	○	その他	○	×
岩手県九戸郡野田村	0.85	×	×	×	×	×	×	○	その他	×	×
岩手県九戸郡九戸村	0.34	○	-	×	×	×	×	×	×	○	×
岩手県九戸郡洋野町	0.62	×	×	×	×	×	×	×	×	×	×
岩手県二戸郡一戸町	0.66	×	×	×	×	×	×	×	×	×	○

機関名	平準化率	(さ) 工期1年未満の工事における 債務負担行為の設定		(き) ゼロ債務負担行為 の設定		(し) 柔軟な工期設定		(す) 速やかな繰越		(せ) 積算の前倒しの 実施の有無	(そ) 早期執行のための 目標設定・公表の 実施の有無
		設定の有無	工期1年未満の工事における 年間の工事発注件数に占める 設定件数比	設定の有無	年間の工事発注件数に占める 設定件数比	設定の有無	年間の工事発注件数に占める 設定件数比	実施の有無	実施時期		
宮城県	1.00	○	3.2%	○	2.9%	○	100.0%	○	その他	○	○
宮城県仙台市	0.70	○	6.8%	○	1.0%	○	2.7%	○	4月~10月初承認	○	×
宮城県石巻市	0.88	○	-	×	×	×	×	○	11月~12月初承認	○	×
宮城県塩竈市	0.75	×	×	×	×	×	×	×	×	×	○
宮城県気仙沼市	1.20	×	×	×	×	×	×	×	×	×	×
宮城県白石市	0.75	○	-	×	×	×	×	○	その他	×	×
宮城県名取市	0.59	○	-	○	-	×	×	○	その他	○	×
宮城県角田市	0.98	×	×	×	×	×	×	×	×	×	×
宮城県多賀城市	0.71	○	-	×	×	○	10%以上	○	その他	○	○
宮城県岩沼市	0.59	○	1~5%	○	1~5%	×	×	○	その他	○	×
宮城県登米市	0.58	×	×	×	×	×	×	○	その他	×	×
宮城県栗原市	0.59	○	-	×	×	○	10%以上	×	×	○	×
宮城県東松島市	0.99	○	1~5%	×	×	○	-	○	その他	○	×
宮城県大崎市	0.54	○	-	○	1~5%	×	×	○	4月~10月初承認	○	×
宮城県富谷市	0.64	×	×	○	1~5%	○	-	○	その他	○	×
宮城県刈田郡蔵王町	0.71	×	×	×	×	×	×	×	×	×	○
宮城県刈田郡七ヶ宿町	0.34	×	×	×	×	×	×	×	×	×	×
宮城県柴田郡大河原町	0.54	○	-	○	-	×	×	○	その他	○	×
宮城県柴田郡村田町	0.92	×	×	×	×	×	×	×	×	×	×
宮城県柴田郡柴田町	0.47	×	×	×	×	×	×	○	4月~10月初承認	×	×
宮城県柴田郡川崎町	0.73	×	×	×	×	○	-	×	×	×	×
宮城県伊具郡丸森町	0.77	×	×	×	×	×	×	×	×	×	×
宮城県亶理郡亶理町	0.42	○	-	○	-	×	×	×	×	×	×
宮城県亶理郡山元町	0.81	○	-	×	×	×	×	×	×	×	×
宮城県宮城郡松島町	0.95	×	×	×	×	×	×	○	4月~10月初承認	○	×
宮城県宮城郡七ヶ浜町	0.44	○	-	×	×	○	-	○	4月~10月初承認	○	○
宮城県宮城郡利府町	0.84	×	×	○	-	×	×	○	4月~10月初承認	○	×
宮城県黒川郡大和町	0.76	×	×	×	×	×	×	○	その他	×	○
宮城県黒川郡大郷町	0.94	×	×	×	×	×	×	×	×	×	○
宮城県黒川郡大衡村	0.98	×	×	×	×	○	10%以上	○	その他	○	×
宮城県加美郡色麻町	0.34	×	×	×	×	×	×	○	その他	×	○
宮城県加美郡加美町	0.91	×	×	○	1~5%	×	×	○	その他	○	×
宮城県遠田郡涌谷町	0.00	○	-	○	-	×	×	○	その他	○	×
宮城県遠田郡美里町	0.47	×	×	×	×	×	×	○	その他	○	○
宮城県牡鹿郡女川町	0.61	○	1~5%	○	-	○	10%以上	○	その他	○	×
宮城県本吉郡南三陸町	0.90	○	-	○	1~5%	×	×	×	×	×	×

機関名	平準化率	(さ) 工期1年未満の工事における 債務負担行為の設定		(さ) ゼロ債務負担行為 の設定		(し) 柔軟な工期設定		(す) 速やかな繰越		(せ) 積算の前倒しの 実施の有無	(そ) 早期執行のための 目標設定・公表の 実施の有無
		設定の有無	工期1年未満の工事における 年間の工事発注件数に占める 設定件数比	設定の有無	年間の工事発注件数に占める 設定件数比	設定の有無	年間の工事発注件数に占める 設定件数比	実施の有無	実施時期		
秋田県	0.84	○	-	○	-	○	-	○	その他	○	○
秋田県秋田市	0.57	×	×	○	10%以上	×	×	×	×	×	×
秋田県能代市	0.56	○	-	○	1~5%	×	×	○	11月~12月初承認	○	○
秋田県横手市	0.81	×	×	×	×	×	×	○	4月~10月初承認	×	×
秋田県大館市	0.72	×	×	×	×	×	×	○	11月~12月初承認	×	○
秋田県男鹿市	0.68	×	×	×	×	×	×	○	11月~12月初承認	○	×
秋田県湯沢市	0.59	×	×	○	1~5%	×	×	×	×	×	×
秋田県鹿角市	0.65	○	-	○	1%未満	×	×	○	その他	○	×
秋田県由利本荘市	0.67	×	×	×	×	×	×	○	その他	○	○
秋田県潟上市	0.43	×	×	×	×	×	×	○	その他	○	×
秋田県大仙市	0.65	×	×	○	1~5%	×	×	○	11月~12月初承認	×	×
秋田県北秋田市	0.84	×	×	×	×	×	×	○	11月~12月初承認	○	×
秋田県にかほ市	0.58	×	×	×	×	×	×	○	その他	×	×
秋田県仙北市	0.55	○	-	×	×	×	×	○	4月~10月初承認	○	×
秋田県鹿角郡小坂町	0.29	×	×	×	×	×	×	×	×	×	×
秋田県北秋田郡上小阿仁村	0.00	×	×	×	×	×	×	○	その他	○	×
秋田県山本郡藤里町	0.62	×	×	×	×	×	×	×	×	×	×
秋田県山本郡三種町	0.47	×	×	×	×	×	×	×	×	×	×
秋田県山本郡八峰町	0.19	×	×	×	×	×	×	×	×	×	×
秋田県南秋田郡五城目町	0.00	○	-	×	×	×	×	×	×	×	×
秋田県南秋田郡八郎潟町	0.44	×	×	×	×	×	×	×	×	×	×
秋田県南秋田郡井川町	0.95	×	×	×	×	×	×	×	×	○	×
秋田県南秋田郡大湯村	0.92	×	×	×	×	×	×	×	×	×	×
秋田県仙北郡美郷町	1.04	×	×	×	×	×	×	○	その他	○	×
秋田県雄勝郡羽後町	0.58	×	×	○	-	×	×	○	その他	×	×
秋田県雄勝郡東成瀬村	0.76	×	×	×	×	×	×	○	その他	×	×

機関名	平準化率	(さ) 工期1年未満の工事における 債務負担行為の設定		(き) ゼロ債務負担行為 の設定		(し) 柔軟な工期設定		(す) 速やかな繰越		(せ) 積算の前倒しの 実施の有無	(そ) 早期執行のための 目標設定・公表の 実施の有無
		設定の有無	工期1年未満の工事における 年間の工事発注件数に占める 設定件数比	設定の有無	年間の工事発注件数に占める 設定件数比	設定の有無	年間の工事発注件数に占める 設定件数比	実施の有無	実施時期		
山形県	0.90	○	10.2%	○	4.5%	○	2.4%	○	4月～10月初承認	×	○
山形県山形市	0.51	○	10%以上	○	1%未満	○	1%未満	○	11月～12月初承認	○	○
山形県米沢市	0.87	○	-	○	10%以上	×	×	○	11月～12月初承認	×	×
山形県鶴岡市	0.54	○	1-5%	○	5-10%	○	1-5%	○	その他	○	×
山形県酒田市	0.73	×	×	×	×	×	×	○	4月～10月初承認	○	×
山形県新庄市	0.60	×	×	×	×	×	×	×	×	×	○
山形県寒河江市	0.36	×	×	×	×	×	×	×	×	○	×
山形県上市市	0.69	○	5-10%	×	×	×	×	×	×	○	×
山形県村山市	0.95	○	-	○	1-5%	×	×	○	4月～10月初承認	×	×
山形県長井市	0.43	○	-	×	×	×	×	○	その他	×	×
山形県天童市	0.41	○	-	○	-	○	-	○	その他	○	×
山形県東根市	0.70	×	×	○	1-5%	×	×	○	11月～12月初承認	○	×
山形県尾花沢市	0.64	×	×	×	×	○	-	○	その他	○	×
山形県南陽市	0.90	○	-	×	×	×	×	○	4月～10月初承認	○	×
山形県東村山郡山辺町	1.09	○	-	×	×	×	×	×	×	×	×
山形県東村山郡中山町	0.00	×	×	×	×	×	×	○	その他	×	×
山形県西村山郡河北町	1.08	×	×	×	×	×	×	○	その他	×	○
山形県西村山郡西川町	0.95	×	×	×	×	×	×	×	×	×	×
山形県西村山郡朝日町	0.92	×	×	×	×	×	×	○	その他	×	×
山形県西村山郡大江町	0.70	×	×	×	×	×	×	×	×	○	×
山形県北村山郡大石町	0.80	×	×	×	×	×	×	○	4月～10月初承認	○	×
山形県最上郡金山町	0.22	×	×	×	×	○	-	○	その他	○	×
山形県最上郡最上町	0.85	×	×	×	×	○	10%以上	×	×	○	×
山形県最上郡舟形町	0.57	×	×	×	×	×	×	×	×	×	×
山形県最上郡真室川町	0.00	×	×	×	×	○	-	×	×	×	×
山形県最上郡大蔵村	1.17	○	-	×	×	×	×	○	4月～10月初承認	×	×
山形県最上郡鮭川村	0.86	○	-	×	×	×	×	×	×	○	×
山形県最上郡戸沢村	1.11	○	-	×	×	○	-	×	×	○	×
山形県東置賜郡高畠町	0.75	×	×	×	×	×	×	○	その他	○	×
山形県東置賜郡川西町	1.69	×	×	×	×	×	×	×	×	○	○
山形県西置賜郡小国町	0.80	×	×	○	-	○	-	×	×	○	×
山形県西置賜郡白鷹町	0.95	×	×	○	-	×	×	○	その他	×	×
山形県西置賜郡飯豊町	0.76	○	-	○	1-5%	×	×	○	その他	○	×
山形県東田川郡三川町	0.72	×	×	×	×	×	×	×	×	×	×
山形県東田川郡庄内町	0.74	○	1-5%	×	×	×	×	○	その他	○	×
山形県飽海郡遊佐町	0.92	○	-	×	×	×	×	×	×	×	×

機関名	平準化率	(さ) 工期1年未満の工事における 債務負担行為の設定		(き) ゼロ債務負担行為 の設定		(し) 柔軟な工期設定		(す) 速やかな繰越		(せ) 積算の前倒しの 実施の有無	(そ) 早期執行のための 目標設定・公表の 実施の有無
		設定の有無	工期1年未満の工事における 年間の工事発注件数に占める 設定件数比	設定の有無	年間の工事発注件数に占める 設定件数比	設定の有無	年間の工事発注件数に占める 設定件数比	実施の有無	実施時期		
福島県	0.83	○	-	○	-	○	-	○	その他	○	○
福島県福島市	0.66	×	×	○	1~5%	○	-	○	4月~10月初承認	○	×
福島県会津若松市	0.50	○	-	○	5~10%	○	1~5%	○	4月~10月初承認	○	×
福島県郡山市	0.45	×	×	○	1~5%	×	×	○	11月~12月初承認	×	○
福島県いわき市	0.69	×	×	○	-	○	5~10%	○	その他	○	○
福島県白河市	0.72	○	-	○	-	○	-	○	その他	×	×
福島県須賀川市	0.73	×	×	×	×	×	×	○	11月~12月初承認	○	○
福島県喜多方市	0.61	×	×	○	10%以上	×	×	○	11月~12月初承認	○	×
福島県相馬市	0.57	×	×	×	×	×	×	○	その他	○	×
福島県二本松市	0.96	○	1%未満	×	×	○	1~5%	○	4月~10月初承認	○	×
福島県田村市	0.83	×	×	×	×	×	×	○	その他	○	×
福島県南相馬市	0.85	○	-	○	1~5%	×	×	○	11月~12月初承認	○	×
福島県伊達市	0.67	×	×	×	×	×	×	○	4月~10月初承認	○	○
福島県本宮市	0.71	×	×	×	×	×	×	○	4月~10月初承認	×	×
福島県伊達郡桑折町	1.06	×	×	×	×	×	×	×	×	○	×
福島県伊達郡国見町	0.78	×	×	×	×	×	×	○	4月~10月初承認	○	×
福島県伊達郡川俣町	0.91	×	×	×	×	×	×	×	×	×	×
福島県安達郡大玉村	0.80	×	×	×	×	×	×	×	×	○	×
福島県岩瀬郡鏡石町	0.28	×	×	×	×	×	×	×	×	○	○
福島県岩瀬郡天栄村	0.87	×	×	×	×	×	×	○	その他	○	×
福島県南会津郡下郷町	0.61	○	-	×	×	○	10%以上	○	11月~12月初承認	×	×
福島県南会津郡檜枝岐村	0.53	×	×	×	×	×	×	×	×	○	×
福島県南会津郡只見町	0.67	○	-	○	1~5%	×	×	○	11月~12月初承認	○	×
福島県南会津郡南会津町	0.70	○	-	×	×	○	10%以上	○	その他	○	×
福島県耶麻郡北塩原村	1.14	×	×	×	×	×	×	○	その他	○	×
福島県耶麻郡西会津町	0.77	○	1~5%	×	×	×	×	×	×	×	×
福島県耶麻郡磐梯町	0.61	×	×	×	×	×	×	○	4月~10月初承認	○	×
福島県耶麻郡猪苗代町	0.63	○	1~5%	×	×	×	×	○	4月~10月初承認	×	×
福島県河沼郡会津坂下町	0.60	×	×	×	×	○	-	○	その他	×	×
福島県河沼郡湯川村	0.00	×	×	×	×	×	×	○	その他	×	×
福島県河沼郡柳津町	0.93	×	×	×	×	×	×	○	4月~10月初承認	○	×
福島県大沼郡三島町	0.36	×	×	×	×	○	-	×	×	○	×
福島県大沼郡金山町	0.69	×	×	×	×	○	-	○	その他	○	×
福島県大沼郡昭和村	1.04	×	×	×	×	×	×	○	その他	×	×
福島県大沼郡会津美里町	0.33	×	×	×	×	×	×	○	4月~10月初承認	×	×
福島県西白河郡西郷村	0.64	○	10%以上	×	×	×	×	○	その他	○	×
福島県西白河郡泉崎村	0.83	×	×	×	×	×	×	×	×	×	×
福島県西白河郡中島村	0.62	×	×	×	×	×	×	○	その他	○	×
福島県西白河郡矢吹町	0.77	×	×	×	×	×	×	○	その他	○	×
福島県東白川郡棚倉町	0.71	×	×	×	×	×	×	○	その他	×	×
福島県東白川郡矢祭町	1.08	×	×	×	×	×	×	×	×	×	×
福島県東白川郡瑠町	1.13	○	-	○	-	×	×	○	その他	○	×
福島県東白川郡鮫川村	1.19	×	×	×	×	○	-	○	その他	×	×
福島県石川郡石川町	0.90	○	-	×	×	○	10%以上	○	その他	○	×
福島県石川郡玉川村	0.38	×	×	×	×	×	×	×	×	○	×
福島県石川郡平田村	0.35	×	×	×	×	×	×	×	×	×	×

機関名	平準化率	(さ) 工期1年未満の工事における 債務負担行為の設定		(さ) ゼロ債務負担行為 の設定		(し) 柔軟な工期設定		(す) 速やかな繰越		(せ) 積算の前倒しの 実施の有無	(そ) 早期執行のための 目標設定・公表の 実施の有無
		設定の有無	工期1年未満の工事における 年間の工事発注件数に占める 設定件数比	設定の有無	年間の工事発注件数に占める 設定件数比	設定の有無	年間の工事発注件数に占める 設定件数比	実施の有無	実施時期		
福島県石川郡浅川町	0.61	×	×	×	×	×	×	○	その他	○	×
福島県石川郡古殿町	0.85	×	×	×	×	×	×	○	その他	○	×
福島県田村郡三春町	0.73	×	×	×	×	×	×	○	その他	×	×
福島県田村郡小野町	0.96	×	×	×	×	×	×	×	×	×	×
福島県双葉郡広野町	0.67	×	×	×	×	×	×	×	×	×	×
福島県双葉郡楡葉町	0.72	×	×	×	×	○	-	×	×	○	×
福島県双葉郡富岡町	0.87	×	×	×	×	×	×	○	その他	○	○
福島県双葉郡川内村	1.50	×	×	×	×	×	×	○	その他	○	×
福島県双葉郡大熊町	0.80	×	×	×	×	×	×	×	×	×	×
福島県双葉郡双葉町	0.49	×	×	×	×	×	×	×	×	×	×
福島県双葉郡浪江町	0.69	×	×	×	×	×	×	○	11月～12月初承認	×	×
福島県双葉郡葛尾村	0.72	×	×	×	×	×	×	○	その他	○	×
福島県相馬郡新地町	0.56	×	×	×	×	×	×	○	その他	×	×
福島県相馬郡飯館村	0.94	○	-	×	×	×	×	○	その他	×	×

機関名	平準化率	(さ) 工期1年未満の工事における 債務負担行為の設定		(き) ゼロ債務負担行為 の設定		(し) 柔軟な工期設定		(す) 速やかな繰越		(せ) 積算の前倒しの 実施の有無	(そ) 早期執行のための 目標設定・公表の 実施の有無
		設定の有無	工期1年未満の工事における 年間の工事発注件数に占める 設定件数比	設定の有無	年間の工事発注件数に占める 設定件数比	設定の有無	年間の工事発注件数に占める 設定件数比	実施の有無	実施時期		
茨城県	0.63	○	3.4%	○	3.2%	○	3.1%	○	4月～10月初承認	○	○
茨城県水戸市	0.73	○	-	○	-	×	×	○	その他	○	×
茨城県日立市	0.53	×	×	×	×	×	×	○	4月～10月初承認	○	×
茨城県土浦市	0.80	×	×	×	×	×	×	×	×	○	×
茨城県古河市	0.54	×	×	○	-	×	×	○	11月～12月初承認	○	○
茨城県石岡市	0.53	×	×	×	×	×	×	○	11月～12月初承認	○	×
茨城県結城市	0.25	×	×	×	×	×	×	×	×	○	○
茨城県龍ヶ崎市	0.38	×	×	○	1~5%	×	×	○	その他	×	×
茨城県下妻市	0.61	×	×	×	×	×	×	○	11月～12月初承認	○	×
茨城県常総市	0.74	×	×	×	×	×	×	×	×	×	×
茨城県常陸太田市	0.42	○	-	×	×	×	×	×	×	○	○
茨城県高萩市	0.98	×	×	×	×	×	×	○	その他	×	×
茨城県北茨城市	0.74	○	-	×	×	×	×	○	その他	×	×
茨城県笠間市	0.80	○	-	×	×	○	-	○	その他	×	○
茨城県取手市	0.49	×	×	×	×	×	×	×	×	○	○
茨城県牛久市	0.61	○	1-5%	×	×	○	10%以上	○	11月～12月初承認	○	×
茨城県つくば市	0.51	×	×	×	×	×	×	○	4月～10月初承認	○	○
茨城県ひたちなか市	0.54	○	-	×	×	×	×	○	その他	×	○
茨城県鹿嶋市	0.55	×	×	○	1~5%	×	×	○	11月～12月初承認	○	×
茨城県潮来市	0.47	×	×	×	×	×	×	×	×	○	○
茨城県守谷市	0.59	○	-	×	×	×	×	○	4月～10月初承認	○	○
茨城県常陸大宮市	0.37	×	×	×	×	×	×	×	×	○	×
茨城県那珂市	0.64	×	×	×	×	×	×	○	11月～12月初承認	○	○
茨城県筑西市	0.44	○	1-5%	○	-	×	×	○	11月～12月初承認	×	×
茨城県坂東市	0.48	×	×	×	×	×	×	○	11月～12月初承認	○	×
茨城県稲敷市	0.49	×	×	○	-	×	×	○	その他	○	×
茨城県かすみがうら市	0.40	○	-	○	1-5%	○	-	×	×	○	○
茨城県桜川市	0.44	×	×	○	-	×	×	○	その他	○	○
茨城県神栖市	0.29	○	-	○	-	○	-	○	その他	○	×
茨城県行方市	0.40	×	×	×	×	×	×	○	その他	○	○
茨城県鉾田市	0.58	×	×	×	×	×	×	○	11月～12月初承認	○	○
茨城県つくばみらい市	0.81	○	-	○	-	×	×	○	その他	○	×
茨城県小美玉市	0.32	×	×	×	×	×	×	○	その他	○	×
茨城県東茨城郡茨城町	0.48	×	×	○	×	×	×	○	その他	○	×
茨城県東茨城郡大洗町	0.30	○	-	×	×	×	×	○	11月～12月初承認	○	×
茨城県東茨城郡城里町	0.96	×	×	×	×	×	×	×	×	×	×
茨城県那珂郡東海村	0.55	×	×	○	1%未満	×	×	×	×	×	×
茨城県久慈郡大子町	0.66	×	×	×	×	×	×	○	その他	×	×
茨城県稲敷郡美浦村	0.61	×	×	×	×	×	×	×	×	×	×
茨城県稲敷郡阿見町	0.56	×	×	○	-	○	10%以上	○	11月～12月初承認	○	×
茨城県稲敷郡河内町	0.21	×	×	○	-	○	-	○	その他	○	×
茨城県結城郡八千代町	0.48	×	×	×	×	×	×	○	その他	○	×
茨城県猿島郡五霞町	0.79	×	×	×	×	×	×	○	その他	×	×
茨城県猿島郡境町	0.44	×	×	×	×	○	-	×	×	○	×
茨城県北相馬郡利根町	0.39	×	×	×	×	○	10%以上	○	その他	×	×

機関名	平準化率	(さ) 工期1年未満の工事における 債務負担行為の設定		(さ) ゼロ債務負担行為 の設定		(し) 柔軟な工期設定		(す) 速やかな繰越		(せ) 積算の前倒しの 実施の有無	(そ) 早期執行のための 目標設定・公表の 実施の有無
		設定の有無	工期1年未満の工事における 年間の工事発注件数に占める 設定件数比	設定の有無	年間の工事発注件数に占める 設定件数比	設定の有無	年間の工事発注件数に占める 設定件数比	実施の有無	実施時期		
栃木県	0.83	○	21.3%	○	1.5%	○	67.7%	○	4月～10月初承認	○	○
栃木県宇都宮市	0.56	×	×	×	×	○	5～10%	○	11月～12月初承認	○	×
栃木県足利市	0.70	×	×	×	×	×	×	○	4月～10月初承認	○	×
栃木県栃木市	0.49	×	×	○	1%未満	○	-	○	11月～12月初承認	○	○
栃木県佐野市	0.61	×	×	○	1%未満	○	-	○	4月～10月初承認	○	×
栃木県鹿沼市	0.80	○	1%未満	×	×	×	×	○	11月～12月初承認	○	×
栃木県日光市	0.66	×	×	○	-	○	1%未満	○	その他	○	×
栃木県小山市	0.31	○	1～5%	○	1～5%	×	×	○	11月～12月初承認	○	○
栃木県真岡市	0.47	○	1%未満	○	-	○	10%以上	×	×	×	×
栃木県大田原市	0.88	×	×	×	×	○	5～10%	×	×	○	○
栃木県矢板市	0.59	×	×	×	×	×	×	×	×	○	○
栃木県那須塩原市	0.62	×	×	○	5～10%	×	×	○	11月～12月初承認	×	○
栃木県さくら市	0.34	○	-	×	×	×	×	○	4月～10月初承認	○	×
栃木県那須烏山市	0.49	×	×	×	×	×	×	×	×	○	×
栃木県下野市	0.36	×	×	×	×	○	-	×	×	×	○
栃木県河内郡上三川町	0.59	○	1～5%	×	×	×	×	○	11月～12月初承認	○	○
栃木県芳賀郡益子町	0.76	○	-	×	×	×	×	○	その他	×	○
栃木県芳賀郡茂木町	0.81	×	×	×	×	×	×	×	×	×	○
栃木県芳賀郡市貝町	0.35	×	×	×	×	○	10%以上	○	その他	○	○
栃木県芳賀郡芳賀町	0.65	×	×	○	-	×	×	○	その他	○	×
栃木県下都賀郡壬生町	0.58	○	-	×	×	○	-	×	×	×	×
栃木県下都賀郡野木町	0.33	×	×	×	×	×	×	×	×	×	×
栃木県塩谷郡塩谷町	0.59	×	×	×	×	×	×	○	その他	○	×
栃木県塩谷郡高根沢町	0.73	×	×	×	×	○	5～10%	○	その他	○	○
栃木県那須郡那須町	0.45	×	×	×	×	×	×	×	×	×	×
栃木県那須郡那珂川町	0.61	×	×	×	×	○	10%以上	○	その他	○	×

機関名	平準化率	(さ) 工期1年未満の工事における 債務負担行為の設定		(き) ゼロ債務負担行為 の設定		(し) 柔軟な工期設定		(す) 速やかな繰越		(せ) 積算の前倒しの 実施の有無	(そ) 早期執行のための 目標設定・公表の 実施の有無
		設定の有無	工期1年未満の工事における 年間の工事発注件数に占める 設定件数比	設定の有無	年間の工事発注件数に占める 設定件数比	設定の有無	年間の工事発注件数に占める 設定件数比	実施の有無	実施時期		
群馬県	0.86	○	-	○	1.7%	○	32.9%	○	4月～10月初承認	○	○
群馬県前橋市	0.43	○	1-5%	○	10%以上	○	10%以上	○	4月～10月初承認	○	○
群馬県高崎市	0.70	○	1-5%	○	10%以上	×	×	○	4月～10月初承認	○	×
群馬県桐生市	0.44	×	×	×	×	×	×	×	×	○	○
群馬県伊勢崎市	0.51	×	×	○	5-10%	×	×	○	その他	○	×
群馬県太田市	0.55	×	×	○	1-5%	○	1-5%	○	4月～10月初承認	○	×
群馬県沼田市	0.42	○	-	×	×	×	×	○	その他	○	×
群馬県館林市	0.49	×	×	×	×	○	-	×	×	○	×
群馬県渋川市	0.36	○	1%未満	○	5-10%	○	1%未満	○	4月～10月初承認	×	○
群馬県藤岡市	0.49	×	×	○	-	×	×	○	4月～10月初承認	○	×
群馬県富岡市	0.72	×	×	○	1-5%	○	-	○	その他	○	×
群馬県安中市	0.58	×	×	○	10%以上	×	×	○	その他	○	×
群馬県みどり市	0.60	○	-	×	×	×	×	○	11月～12月初承認	○	×
群馬県北群馬郡榛東村	0.03	×	×	×	×	×	×	○	その他	○	×
群馬県北群馬郡吉岡町	0.86	○	-	○	1-5%	○	-	○	11月～12月初承認	○	×
群馬県多野郡上野村	1.04	×	×	×	×	×	×	○	その他	×	×
群馬県多野郡神流町	0.50	×	×	×	×	×	×	×	×	○	×
群馬県甘楽郡下仁田町	1.28	×	×	×	×	×	×	○	11月～12月初承認	○	×
群馬県甘楽郡南牧村	1.20	×	×	×	×	×	×	○	4月～10月初承認	○	○
群馬県甘楽郡甘楽町	0.74	×	×	×	×	○	10%以上	○	4月～10月初承認	○	×
群馬県吾妻郡中之条町	0.84	×	×	×	×	×	×	○	その他	○	×
群馬県吾妻郡長野原町	0.90	×	×	×	×	○	-	×	×	○	×
群馬県吾妻郡嬭恋村	0.98	×	×	×	×	×	×	×	×	×	×
群馬県吾妻郡草津町	0.35	×	×	×	×	×	×	×	×	○	×
群馬県吾妻郡高山村	0.29	○	-	×	×	○	-	○	その他	×	×
群馬県吾妻郡東吾妻町	0.86	×	×	×	×	×	×	○	11月～12月初承認	×	×
群馬県利根郡片品村	0.62	×	×	×	×	×	×	○	4月～10月初承認	×	×
群馬県利根郡川場村	0.80	×	×	○	-	×	×	○	その他	○	×
群馬県利根郡昭和村	0.74	○	-	×	×	×	×	○	その他	○	×
群馬県利根郡みなかみ町	0.83	○	-	×	×	○	10%以上	○	11月～12月初承認	○	×
群馬県佐波郡玉村町	0.65	×	×	○	10%以上	×	×	○	4月～10月初承認	○	×
群馬県邑楽郡板倉町	-	○	-	×	×	×	×	○	その他	○	×
群馬県邑楽郡明和町	0.79	○	-	○	-	○	-	×	×	○	×
群馬県邑楽郡千代田町	0.35	×	×	×	×	×	×	×	×	○	×
群馬県邑楽郡大泉町	0.28	×	×	×	×	×	×	×	×	○	×
群馬県邑楽郡邑楽町	0.51	×	×	×	×	×	×	○	その他	○	×

機関名	平準化率	(さ) 工期1年未満の工事における 債務負担行為の設定		(き) ゼロ債務負担行為 の設定		(し) 柔軟な工期設定		(す) 速やかな繰越		(せ) 積算の前倒しの 実施の有無	(そ) 早期執行のための 目標設定・公表の 実施の有無
		設定の有無	工期1年未満の工事における 年間の工事発注件数に占める 設定件数比	設定の有無	年間の工事発注件数に占める 設定件数比	設定の有無	年間の工事発注件数に占める 設定件数比	実施の有無	実施時期		
埼玉県	0.71	○	1.3%	○	7.8%	○	23.9%	○	4月～10月初承認	○	○
埼玉県さいたま市	0.69	○	-	○	13.4%	○	0.1%	○	11月～12月初承認	○	○
埼玉県川越市	0.56	×	×	○	5～10%	○	1～5%	○	4月～10月初承認	×	○
埼玉県熊谷市	0.54	×	×	○	5～10%	×	×	×	×	○	○
埼玉県川口市	0.67	×	×	○	5～10%	×	×	×	×	○	×
埼玉県行田市	0.40	○	-	○	-	×	×	○	4月～10月初承認	○	○
埼玉県秩父市	0.79	○	1%未満	×	×	×	×	○	11月～12月初承認	○	○
埼玉県所沢市	0.56	×	×	○	5～10%	○	1～5%	○	4月～10月初承認	○	○
埼玉県飯能市	0.63	×	×	×	×	×	×	×	×	×	○
埼玉県加須市	0.33	○	-	×	×	×	×	×	×	○	○
埼玉県本庄市	0.67	○	-	○	1～5%	×	×	○	4月～10月初承認	○	×
埼玉県東松山市	0.66	×	×	×	×	○	1%未満	○	4月～10月初承認	○	○
埼玉県春日部市	0.55	×	×	×	×	×	×	○	その他	×	○
埼玉県狭山市	0.55	○	1%未満	×	×	×	×	×	×	○	○
埼玉県羽生市	0.32	×	×	×	×	×	×	○	11月～12月初承認	○	○
埼玉県鴻巣市	0.40	×	×	○	1～5%	×	×	○	4月～10月初承認	○	○
埼玉県深谷市	0.57	×	×	○	-	×	×	×	×	×	×
埼玉県上尾市	0.52	○	-	○	-	×	×	○	11月～12月初承認	×	○
埼玉県草加市	0.58	×	×	○	10%以上	×	×	○	11月～12月初承認	○	○
埼玉県越谷市	0.51	○	1～5%	○	1～5%	○	1～5%	×	×	○	○
埼玉県蕨市	0.75	×	×	○	1～5%	×	×	×	×	○	○
埼玉県戸田市	0.74	×	×	○	10%以上	○	-	○	11月～12月初承認	○	○
埼玉県入間市	0.43	○	-	×	×	○	-	○	4月～10月初承認	○	×
埼玉県朝霞市	0.45	×	×	×	×	×	×	○	11月～12月初承認	○	○
埼玉県志木市	0.54	×	×	○	1～5%	×	×	○	11月～12月初承認	○	×
埼玉県和光市	0.69	×	×	×	×	×	×	○	その他	○	○
埼玉県新座市	0.73	×	×	○	1～5%	×	×	○	4月～10月初承認	○	○
埼玉県桶川市	0.22	×	×	×	×	×	×	×	×	○	×
埼玉県久喜市	0.44	×	×	×	×	×	×	×	×	○	○
埼玉県北本市	0.25	×	×	○	-	×	×	○	その他	○	×
埼玉県八潮市	0.45	○	1%未満	×	×	○	10%以上	×	×	○	○
埼玉県富士見市	0.73	○	-	○	5～10%	×	×	○	4月～10月初承認	○	×
埼玉県三郷市	0.60	○	-	○	-	×	×	○	その他	○	○
埼玉県蓮田市	0.44	○	-	×	×	×	×	○	4月～10月初承認	○	○
埼玉県坂戸市	0.37	×	×	×	×	×	×	×	×	○	○
埼玉県幸手市	0.40	×	×	×	×	×	×	○	その他	○	×
埼玉県鶴ヶ島市	0.69	×	×	○	1～5%	○	1～5%	○	4月～10月初承認	○	○
埼玉県日高市	1.12	×	×	×	×	×	×	○	4月～10月初承認	×	×
埼玉県吉川市	0.62	×	×	○	1～5%	○	-	○	4月～10月初承認	○	○
埼玉県ふじみ野市	0.83	○	-	○	-	×	×	○	その他	○	○
埼玉県白岡市	0.30	×	×	×	×	×	×	○	4月～10月初承認	○	○
埼玉県北足立郡伊奈町	0.66	×	×	×	×	○	-	○	その他	○	×
埼玉県入間郡三芳町	0.43	×	×	×	×	×	×	○	4月～10月初承認	○	×
埼玉県入間郡毛呂山町	0.53	×	×	×	×	×	×	○	その他	×	○
埼玉県入間郡越生町	0.00	×	×	×	×	×	×	○	その他	×	×
埼玉県比企郡滑川町	0.11	×	×	×	×	×	×	×	×	○	×

機関名	平準化率	(さ) 工期1年未満の工事における 債務負担行為の設定		(き) ゼロ債務負担行為 の設定		(し) 柔軟な工期設定		(す) 速やかな繰越		(せ) 積算の前倒しの 実施の有無	(そ) 早期執行のための 目標設定・公表の 実施の有無
		設定の有無	工期1年未満の工事における 年間の工事発注件数に占める 設定件数比	設定の有無	年間の工事発注件数に占める 設定件数比	設定の有無	年間の工事発注件数に占める 設定件数比	実施の有無	実施時期		
埼玉県比企郡嵐山町	0.49	×	×	×	×	×	×	○	その他	○	○
埼玉県比企郡小川町	0.46	×	×	×	×	×	×	○	4月～10月初承認	×	○
埼玉県比企郡川島町	0.33	×	×	×	×	×	×	×	×	○	×
埼玉県比企郡吉見町	0.34	×	×	×	×	×	×	○	4月～10月初承認	○	×
埼玉県比企郡鳩山町	0.66	×	×	×	×	○	-	×	×	○	×
埼玉県比企郡ときがわ町	0.72	×	×	×	×	×	×	○	その他	○	×
埼玉県秩父郡横瀬町	0.61	×	×	×	×	×	×	○	その他	×	×
埼玉県秩父郡皆野町	0.09	×	×	×	×	×	×	×	×	×	×
埼玉県秩父郡長瀬町	0.59	×	×	×	×	×	×	×	×	○	×
埼玉県秩父郡小鹿野町	0.54	×	×	×	×	×	×	○	11月～12月初承認	○	○
埼玉県秩父郡東秩父村	1.23	×	×	×	×	×	×	○	11月～12月初承認	×	○
埼玉県児玉郡美里町	0.47	×	×	×	×	×	×	×	×	×	×
埼玉県児玉郡神川町	0.44	×	×	○	5～10%	×	×	○	その他	○	×
埼玉県児玉郡上里町	0.58	○	-	×	×	×	×	○	その他	×	×
埼玉県大里郡寄居町	0.60	×	×	○	1～5%	×	×	×	×	×	×
埼玉県南埼玉郡宮代町	0.53	×	×	×	×	×	×	○	その他	○	×
埼玉県北葛飾郡杉戸町	0.62	○	-	○	-	×	×	○	11月～12月初承認	○	○
埼玉県北葛飾郡松伏町	0.32	×	×	×	×	×	×	×	×	×	×

機関名	平準化率	(さ) 工期1年未満の工事における 債務負担行為の設定		(き) ゼロ債務負担行為 の設定		(し) 柔軟な工期設定		(す) 速やかな繰越		(せ) 積算の前倒しの 実施の有無	(そ) 早期執行のための 目標設定・公表の 実施の有無
		設定の有無	工期1年未満の工事における 年間の工事発注件数に占める 設定件数比	設定の有無	年間の工事発注件数に占める 設定件数比	設定の有無	年間の工事発注件数に占める 設定件数比	実施の有無	実施時期		
千葉県	0.66	○	-	○	12.7%	○	14.1%	○	4月～10月初承認	○	○
千葉県千葉市	0.68	×	×	○	13.0%	○	3.6%	○	4月～10月初承認	○	○
千葉県銚子市	0.36	×	×	×	×	×	×	○	その他	×	○
千葉県市川市	0.55	○	-	○	-	×	×	○	4月～10月初承認	○	○
千葉県船橋市	0.68	×	×	○	1～5%	×	×	○	4月～10月初承認	○	○
千葉県館山市	0.63	×	×	○	1%未満	×	×	○	11月～12月初承認	×	○
千葉県木更津市	0.44	×	×	×	×	×	×	○	11月～12月初承認	○	○
千葉県松戸市	0.59	○	10%以上	○	1～5%	○	1～5%	×	×	×	○
千葉県野田市	0.63	×	×	○	-	×	×	○	その他	○	○
千葉県茂原市	0.54	○	1～5%	×	×	×	×	×	×	○	○
千葉県成田市	0.65	○	-	○	10%以上	×	×	○	その他	○	○
千葉県佐倉市	0.54	○	10%以上	○	5～10%	×	×	○	4月～10月初承認	×	×
千葉県東金市	0.16	×	×	×	×	×	×	○	その他	×	×
千葉県旭市	0.56	×	×	○	1%未満	×	×	○	11月～12月初承認	○	×
千葉県習志野市	0.51	×	×	○	5～10%	×	×	○	その他	○	×
千葉県柏市	0.61	×	×	○	1～5%	○	-	○	その他	○	×
千葉県勝浦市	0.84	○	1～5%	×	×	×	×	○	11月～12月初承認	○	×
千葉県市原市	0.61	×	×	○	1～5%	○	1～5%	○	4月～10月初承認	○	○
千葉県流山市	0.78	×	×	○	1～5%	×	×	○	4月～10月初承認	○	×
千葉県八千代市	0.62	×	×	○	5～10%	×	×	○	4月～10月初承認	○	×
千葉県我孫子市	0.72	×	×	×	×	×	×	○	11月～12月初承認	○	○
千葉県鴨川市	0.68	○	-	○	-	×	×	○	11月～12月初承認	×	×
千葉県鎌ケ谷市	0.39	×	×	×	×	○	10%以上	○	4月～10月初承認	○	×
千葉県君津市	0.64	×	×	×	×	×	×	○	11月～12月初承認	○	×
千葉県富津市	0.64	×	×	×	×	×	×	○	4月～10月初承認	○	×
千葉県浦安市	0.50	○	1～5%	○	1～5%	○	10%以上	○	4月～10月初承認	○	×
千葉県四街道市	0.51	×	×	○	-	×	×	×	×	×	×
千葉県袖ケ浦市	0.38	×	×	×	×	×	×	○	その他	○	×
千葉県八街市	0.43	×	×	×	×	×	×	○	その他	×	○
千葉県印西市	0.52	○	-	○	5～10%	×	×	○	その他	×	×
千葉県白井市	0.51	×	×	×	×	×	×	○	11月～12月初承認	○	×
千葉県富里市	0.39	×	×	○	-	×	×	○	その他	○	×
千葉県南房総市	0.52	○	-	○	-	×	×	○	11月～12月初承認	×	×
千葉県匝瑳市	0.44	×	×	×	×	×	×	×	×	○	×
千葉県香取市	0.51	×	×	×	×	×	×	○	その他	×	×
千葉県山武市	0.37	×	×	×	×	×	×	○	その他	○	×
千葉県いすみ市	0.19	×	×	×	×	×	×	○	4月～10月初承認	○	×
千葉県大網白里市	0.12	×	×	×	×	×	×	○	4月～10月初承認	×	×
千葉県印旛郡酒々井町	0.37	×	×	○	-	○	-	○	11月～12月初承認	○	○
千葉県印旛郡栄町	0.77	○	-	×	×	○	10%以上	×	×	×	×
千葉県香取郡神崎町	1.60	×	×	×	×	○	10%以上	×	×	×	×
千葉県香取郡多古町	0.41	×	×	×	×	×	×	○	その他	○	×
千葉県香取郡東庄町	0.38	○	-	×	×	○	-	×	×	×	×
千葉県山武郡九十九里町	0.32	×	×	○	-	×	×	×	×	×	×
千葉県山武郡芝山町	0.64	×	×	×	×	×	×	○	その他	○	×
千葉県山武郡横芝光町	0.24	×	×	×	×	×	×	○	その他	○	×

機関名	平準化率	(さ) 工期1年未満の工事における 債務負担行為の設定		(さ) ゼロ債務負担行為 の設定		(し) 柔軟な工期設定		(す) 速やかな繰越		(せ) 積算の前倒しの 実施の有無	(そ) 早期執行のための 目標設定・公表の 実施の有無
		設定の有無	工期1年未満の工事における 年間の工事発注件数に占める 設定件数比	設定の有無	年間の工事発注件数に占める 設定件数比	設定の有無	年間の工事発注件数に占める 設定件数比	実施の有無	実施時期		
千葉県長生郡一宮町	0.11	×	×	×	×	×	×	×	×	×	×
千葉県長生郡睦沢町	0.50	×	×	×	×	×	×	○	その他	○	×
千葉県長生郡長生村	0.31	×	×	×	×	×	×	○	その他	○	×
千葉県長生郡白子町	0.57	×	×	×	×	×	×	×	×	×	×
千葉県長生郡長柄町	1.26	×	×	×	×	×	×	×	×	×	×
千葉県長生郡長南町	1.18	×	×	×	×	×	×	×	×	×	×
千葉県夷隅郡大多喜町	1.00	×	×	×	×	○	10%以上	○	その他	○	×
千葉県夷隅郡御宿町	0.73	×	×	×	×	×	×	×	×	×	×
千葉県安房郡鋸南町	0.32	×	×	×	×	×	×	○	その他	×	×

機関名	平準化率	(さ) 工期1年未満の工事における 債務負担行為の設定		(き) ゼロ債務負担行為 の設定		(し) 柔軟な工期設定		(す) 速やかな繰越		(せ) 積算の前倒しの 実施の有無	(そ) 早期執行のための 目標設定・公表の 実施の有無
		設定の有無	工期1年未満の工事における 年間の工事発注件数に占める 設定件数比	設定の有無	年間の工事発注件数に占める 設定件数比	設定の有無	年間の工事発注件数に占める 設定件数比	実施の有無	実施時期		
東京都	0.82	○	-	○	-	○	-	○	その他	○	○
東京都千代田区	0.61	×	×	×	×	×	×	○	その他	○	×
東京都中央区	0.74	○	1-5%	○	-	×	×	○	11月~12月初承認	○	○
東京都港区	0.62	×	×	×	×	×	×	○	その他	○	×
東京都新宿区	0.42	○	5-10%	○	-	×	×	○	4月~10月初承認	○	○
東京都文京区	0.74	○	1-5%	×	×	×	×	○	4月~10月初承認	○	×
東京都台東区	0.74	○	1%未満	○	1-5%	×	×	○	その他	○	○
東京都墨田区	0.45	○	5-10%	○	-	×	×	○	その他	○	×
東京都江東区	0.54	○	1%未満	○	1%未満	×	×	○	その他	○	×
東京都品川区	0.64	○	1-5%	○	5-10%	×	×	×	×	○	×
東京都目黒区	0.56	×	×	×	×	×	×	×	×	○	○
東京都大田区	0.53	○	5-10%	×	×	○	-	×	×	×	×
東京都世田谷区	1.00	○	10%以上	○	5-10%	○	10%以上	○	4月~10月初承認	○	×
東京都渋谷区	0.69	×	×	×	×	×	×	○	11月~12月初承認	○	×
東京都中野区	0.71	○	10%以上	×	×	×	×	○	11月~12月初承認	○	×
東京都杉並区	0.56	○	1-5%	○	1-5%	×	×	○	4月~10月初承認	○	×
東京都豊島区	0.72	○	10%以上	○	10%以上	×	×	○	その他	○	×
東京都北区	0.63	○	5-10%	×	×	×	×	○	その他	○	×
東京都荒川区	0.67	○	5-10%	×	×	×	×	×	×	○	○
東京都板橋区	0.70	×	×	○	5-10%	×	×	×	×	×	×
東京都練馬区	0.96	×	×	○	10%以上	×	×	○	4月~10月初承認	○	○
東京都足立区	0.64	○	10%以上	○	1-5%	○	10%以上	○	その他	○	×
東京都葛飾区	0.93	○	10%以上	×	×	○	-	○	その他	○	○
東京都江戸川区	0.68	○	-	○	10%以上	×	×	○	4月~10月初承認	○	×
東京都八王子市	0.44	○	10%以上	○	-	×	×	○	4月~10月初承認	○	×
東京都立川市	0.63	○	5-10%	○	1%未満	×	×	○	4月~10月初承認	×	×
東京都武蔵野市	0.68	○	10%以上	○	1-5%	×	×	×	×	×	×
東京都三鷹市	0.51	○	1%未満	○	-	○	-	×	×	○	○
東京都青梅市	0.38	○	1-5%	×	×	×	×	○	その他	○	×
東京都府中市	0.47	×	×	○	1-5%	×	×	×	×	○	×
東京都昭島市	0.47	○	-	×	×	×	×	×	×	○	×
東京都調布市	0.82	○	1-5%	○	10%以上	×	×	○	4月~10月初承認	○	×
東京都町田市	0.69	○	1-5%	○	1-5%	×	×	○	その他	○	○
東京都小金井市	0.38	○	-	○	-	○	10%以上	○	その他	○	×
東京都小平市	0.40	×	×	×	×	×	×	×	×	○	○
東京都日野市	0.70	○	1-5%	○	-	×	×	○	11月~12月初承認	○	○
東京都東村山市	0.56	○	-	○	-	○	1-5%	×	×	○	×
東京都国分寺市	0.39	○	1-5%	○	10%以上	×	×	×	×	○	×
東京都国立市	0.50	○	1-5%	×	×	×	×	○	その他	○	×
東京都福生市	0.64	○	5-10%	×	×	○	-	○	4月~10月初承認	×	×
東京都狛江市	0.82	○	5-10%	○	-	○	-	○	その他	○	○
東京都東大和市	0.39	×	×	×	×	×	×	×	×	×	○
東京都清瀬市	0.90	○	-	○	-	○	-	○	その他	×	×
東京都東久留米市	0.36	○	-	×	×	×	×	○	4月~10月初承認	○	×
東京都武蔵村山市	0.61	×	×	×	×	×	×	×	×	○	×
東京都多摩市	0.91	○	-	○	-	×	×	○	その他	○	×

機関名	平準化率	(さ) 工期1年未満の工事における 債務負担行為の設定		(さ) ゼロ債務負担行為 の設定		(し) 柔軟な工期設定		(す) 速やかな繰越		(せ) 積算の前倒しの 実施の有無	(そ) 早期執行のための 目標設定・公表の 実施の有無
		設定の有無	工期1年未満の工事における 年間の工事発注件数に占める 設定件数比	設定の有無	年間の工事発注件数に占める 設定件数比	設定の有無	年間の工事発注件数に占める 設定件数比	実施の有無	実施時期		
東京都稲城市	0.51	○	-	×	×	×	×	○	その他	○	×
東京都羽村市	0.40	○	1~5%	○	10%以上	×	×	○	4月~10月初承認	○	×
東京都あきる野市	0.59	×	×	○	5~10%	×	×	×	×	×	×
東京都西東京市	0.38	×	×	○	1~5%	×	×	×	×	×	×
東京都西多摩郡瑞穂町	0.40	×	×	×	×	×	×	○	その他	×	×
東京都西多摩郡日の出町	0.61	×	×	○	-	×	×	○	その他	×	×
東京都西多摩郡檜原村	0.66	○	-	×	×	○	-	○	その他	○	×
東京都西多摩郡奥多摩町	0.44	×	×	×	×	×	×	○	その他	○	×
東京都大島町	0.43	×	×	×	×	×	×	×	×	×	×
東京都利島村	0.00	×	×	×	×	○	-	×	×	×	×
東京都新島村	0.51	×	×	×	×	×	×	○	その他	○	×
東京都神津島村	0.15	×	×	×	×	×	×	×	×	×	×
東京都三宅村	0.32	×	×	×	×	×	×	×	×	○	×
東京都御蔵島村	0.12	×	×	×	×	×	×	○	その他	○	×
東京都八丈町	0.60	×	×	×	×	×	×	○	11月~12月初承認	○	×
東京都青ヶ島村	0.52	×	×	×	×	×	×	×	×	×	×
東京都小笠原村	0.40	×	×	×	×	×	×	○	その他	×	×

機関名	平準化率	(さ) 工期1年未満の工事における 債務負担行為の設定		(き) ゼロ債務負担行為 の設定		(し) 柔軟な工期設定		(す) 速やかな繰越		(せ) 積算の前倒しの 実施の有無	(そ) 早期執行のための 目標設定・公表の 実施の有無
		設定の有無	工期1年未満の工事における 年間の工事発注件数に占める 設定件数比	設定の有無	年間の工事発注件数に占める 設定件数比	設定の有無	年間の工事発注件数に占める 設定件数比	実施の有無	実施時期		
神奈川県	0.71	○	-	○	-	○	-	○	その他	○	○
神奈川県横浜市	0.68	○	9.9%	○	12.0%	○	12.0%	○	その他	○	○
神奈川県川崎市	0.76	○	-	○	1.9%	○	-	○	4月～10月初承認	○	○
神奈川県相模原市	0.78	×	×	○	9.2%	○	19.7%	○	4月～10月初承認	×	○
神奈川県横須賀市	0.64	×	×	×	×	×	×	○	4月～10月初承認	×	×
神奈川県平塚市	0.88	×	×	○	1～5%	×	×	×	×	×	×
神奈川県鎌倉市	0.41	×	×	○	5～10%	×	×	×	×	○	×
神奈川県藤沢市	0.52	○	1～5%	○	10%以上	○	10%以上	○	4月～10月初承認	○	○
神奈川県小田原市	0.41	○	1～5%	○	5～10%	×	×	○	4月～10月初承認	○	×
神奈川県茅ヶ崎市	0.59	×	×	×	×	×	×	○	4月～10月初承認	○	○
神奈川県逗子市	0.59	×	×	×	×	×	×	○	その他	○	×
神奈川県三浦市	0.31	×	×	×	×	×	×	○	4月～10月初承認	×	×
神奈川県秦野市	0.49	×	×	○	10%以上	×	×	○	11月～12月初承認	○	○
神奈川県厚木市	0.47	○	-	○	-	×	×	○	11月～12月初承認	○	○
神奈川県大和市	0.71	○	1～5%	○	1～5%	×	×	○	4月～10月初承認	○	○
神奈川県伊勢原市	0.42	×	×	○	-	×	×	○	その他	×	○
神奈川県海老名市	0.61	×	×	×	×	×	×	○	4月～10月初承認	○	×
神奈川県座間市	0.58	○	10%以上	×	×	×	×	○	その他	○	○
神奈川県南足柄市	0.21	×	×	×	×	×	×	○	その他	○	○
神奈川県綾瀬市	0.76	×	×	○	-	×	×	○	その他	○	×
神奈川県三浦郡葉山町	0.38	○	-	×	×	○	5～10%	○	その他	○	×
神奈川県高座郡寒川町	0.30	×	×	×	×	×	×	×	×	×	×
神奈川県中郡大磯町	0.33	×	×	×	×	×	×	○	その他	○	○
神奈川県中郡二宮町	0.38	×	×	×	×	×	×	○	その他	○	×
神奈川県足柄上郡中井町	0.30	×	×	×	×	×	×	×	×	×	○
神奈川県足柄上郡大井町	0.29	×	×	×	×	×	×	○	その他	×	×
神奈川県足柄上郡松田町	0.00	○	-	×	×	×	×	○	その他	×	○
神奈川県足柄上郡山北町	0.32	×	×	×	×	×	×	○	その他	×	○
神奈川県足柄上郡開成町	0.67	○	1～5%	×	×	×	×	○	11月～12月初承認	×	×
神奈川県足柄下郡箱根町	0.29	×	×	×	×	×	×	×	×	×	×
神奈川県足柄下郡真鶴町	0.80	×	×	×	×	×	×	○	その他	○	○
神奈川県足柄下郡湯河原町	0.25	×	×	×	×	×	×	○	その他	×	×
神奈川県愛甲郡愛川町	0.41	×	×	○	1～5%	×	×	○	その他	○	○
神奈川県愛甲郡清川村	0.50	×	×	×	×	○	-	×	×	×	×

機関名	平準化率	(さ) 工期1年未満の工事における 債務負担行為の設定		(さ) ゼロ債務負担行為 の設定		(し) 柔軟な工期設定		(す) 速やかな繰越		(せ) 積算の前倒しの 実施の有無	(そ) 早期執行のための 目標設定・公表の 実施の有無
		設定の有無	工期1年未満の工事における 年間の工事発注件数に占める 設定件数比	設定の有無	年間の工事発注件数に占める 設定件数比	設定の有無	年間の工事発注件数に占める 設定件数比	実施の有無	実施時期		
山梨県	0.76	○	8.3%	○	0.8%	○	8.5%	○	4月～10月初承認	○	○
山梨県甲府市	0.64	×	×	×	×	○	1%未満	○	4月～10月初承認	○	×
山梨県富士吉田市	0.45	×	×	×	×	×	×	○	その他	○	×
山梨県都留市	0.31	×	×	×	×	×	×	○	4月～10月初承認	○	×
山梨県山梨市	0.42	×	×	×	×	○	-	○	4月～10月初承認	○	○
山梨県大月市	0.48	○	-	×	×	×	×	○	4月～10月初承認	×	○
山梨県韮崎市	0.36	×	×	×	×	×	×	○	その他	×	○
山梨県南アルプス市	0.48	○	-	×	×	×	×	○	その他	○	×
山梨県北杜市	0.73	○	-	×	×	○	-	○	4月～10月初承認	○	○
山梨県甲斐市	0.50	×	×	×	×	×	×	○	11月～12月初承認	○	○
山梨県笛吹市	0.56	○	1-5%	×	×	×	×	○	4月～10月初承認	○	○
山梨県上野原市	0.98	×	×	×	×	×	×	○	11月～12月初承認	○	○
山梨県甲州市	0.65	○	-	○	-	○	10%以上	○	4月～10月初承認	○	○
山梨県中央市	0.33	×	×	×	×	×	×	○	4月～10月初承認	×	○
山梨県西八代郡市川三郷町	0.69	○	-	×	×	×	×	○	その他	×	×
山梨県南巨摩郡早川町	0.78	×	×	×	×	×	×	×	×	×	×
山梨県南巨摩郡身延町	0.64	×	×	×	×	×	×	○	11月～12月初承認	×	×
山梨県南巨摩郡南部町	0.41	×	×	×	×	×	×	○	4月～10月初承認	○	×
山梨県南巨摩郡富士川町	0.57	×	×	○	-	○	-	○	その他	×	○
山梨県中巨摩郡昭和町	0.59	×	×	×	×	×	×	○	その他	○	○
山梨県南都留郡道志村	0.56	×	×	○	-	○	-	○	その他	○	○
山梨県南都留郡西桂町	0.20	×	×	×	×	○	10%以上	×	×	×	×
山梨県南都留郡忍野村	0.83	○	-	×	×	○	-	○	11月～12月初承認	○	○
山梨県南都留郡山中湖村	0.95	×	×	×	×	×	×	○	11月～12月初承認	○	×
山梨県南都留郡鳴沢村	-	×	×	×	×	×	×	×	×	○	○
山梨県南都留郡富士河口湖町	0.65	○	-	×	×	×	×	○	4月～10月初承認	○	○
山梨県北都留郡小菅村	0.36	×	×	×	×	×	×	×	×	×	×
山梨県北都留郡丹波山村	0.00	×	×	×	×	×	×	○	4月～10月初承認	○	×

機関名	平準化率	(さ) 工期1年未満の工事における 債務負担行為の設定		(き) ゼロ債務負担行為 の設定		(し) 柔軟な工期設定		(す) 速やかな繰越		(せ) 積算の前倒しの 実施の有無	(そ) 早期執行のための 目標設定・公表の 実施の有無
		設定の有無	工期1年未満の工事における 年間の工事発注件数に占める 設定件数比	設定の有無	年間の工事発注件数に占める 設定件数比	設定の有無	年間の工事発注件数に占める 設定件数比	実施の有無	実施時期		
長野県	0.90	○	51.0%	○	6.3%	○	14.9%	○	4月～10月初承認	○	○
長野県長野市	0.67	○	1%未満	○	1%未満	○	1-5%	○	4月～10月初承認	○	○
長野県松本市	0.65	○	1-5%	○	1-5%	○	1-5%	○	その他	○	×
長野県上田市	0.93	×	×	○	1%未満	×	×	○	11月～12月初承認	○	×
長野県岡谷市	0.60	×	×	×	×	×	×	○	その他	○	×
長野県飯田市	0.77	○	1-5%	×	×	×	×	○	11月～12月初承認	○	○
長野県諏訪市	0.46	○	-	○	-	○	-	○	その他	○	×
長野県須坂市	0.74	○	1-5%	○	5-10%	○	10%以上	○	11月～12月初承認	○	×
長野県小諸市	0.96	×	×	×	×	×	×	×	×	○	×
長野県伊那市	0.71	×	×	○	-	×	×	○	11月～12月初承認	○	○
長野県駒ヶ根市	0.48	○	-	×	×	×	×	×	×	×	×
長野県中野市	0.49	×	×	×	×	×	×	○	4月～10月初承認	○	×
長野県大田市	0.48	○	5-10%	×	×	×	×	○	その他	×	×
長野県飯山市	0.47	×	×	×	×	×	×	○	その他	○	○
長野県茅野市	0.21	○	-	○	1-5%	×	×	○	その他	○	○
長野県塩尻市	0.57	×	×	×	×	○	-	×	×	○	×
長野県佐久市	0.90	○	5-10%	○	5-10%	×	×	○	その他	○	×
長野県千曲市	0.79	○	1-5%	×	×	×	×	○	4月～10月初承認	×	×
長野県東御市	0.84	×	×	×	×	×	×	×	×	×	×
長野県安曇野市	0.69	○	-	○	10%以上	×	×	○	その他	○	○
長野県南佐久郡小海町	2.00	×	×	×	×	×	×	○	その他	×	×
長野県南佐久郡川上村	0.73	×	×	×	×	×	×	○	その他	×	×
長野県南佐久郡南牧村	4.00	×	×	×	×	×	×	×	×	×	×
長野県南佐久郡南相木村	0.71	×	×	×	×	○	10%以上	○	その他	×	○
長野県南佐久郡北相木村	1.00	×	×	○	-	○	-	○	その他	×	×
長野県南佐久郡佐久穂町	1.05	○	-	×	×	○	10%以上	○	その他	○	×
長野県北佐久郡軽井沢町	0.91	×	×	○	-	×	×	×	×	×	×
長野県北佐久郡御代田町	0.23	×	×	×	×	×	×	×	×	×	×
長野県北佐久郡立科町	0.76	×	×	×	×	×	×	○	その他	×	○
長野県小県郡青木村	1.50	×	×	×	×	×	×	○	その他	○	×
長野県小県郡長和町	0.35	×	×	×	×	○	-	○	その他	○	×
長野県諏訪郡下諏訪町	0.19	×	×	×	×	×	×	×	×	×	×
長野県諏訪郡富士見町	0.54	×	×	×	×	○	-	○	その他	○	×
長野県諏訪郡原村	1.00	×	×	×	×	×	×	○	その他	○	×
長野県上伊那郡辰野町	0.52	×	×	×	×	×	×	○	その他	×	×
長野県上伊那郡箕輪町	0.47	×	×	×	×	×	×	○	その他	×	×
長野県上伊那郡飯島町	0.69	×	×	×	×	×	×	○	その他	○	×
長野県上伊那郡南箕輪村	0.70	○	-	×	×	×	×	○	その他	○	×
長野県上伊那郡中川村	1.13	×	×	×	×	○	-	○	4月～10月初承認	○	×
長野県上伊那郡宮田村	0.19	○	-	×	×	×	×	○	その他	○	×
長野県下伊那郡松川町	0.77	×	×	×	×	×	×	×	×	×	×
長野県下伊那郡高森町	0.57	○	-	○	-	×	×	×	×	○	×
長野県下伊那郡阿南町	0.88	×	×	×	×	○	-	○	その他	×	×
長野県下伊那郡阿智村	1.69	×	×	×	×	×	×	○	その他	○	×
長野県下伊那郡平谷村	0.67	○	-	×	×	○	10%以上	○	その他	○	○
長野県下伊那郡根羽村	-	×	×	○	-	○	10%以上	○	その他	○	○

機関名	平準化率	(さ) 工期1年未満の工事における 債務負担行為の設定		(き) ゼロ債務負担行為 の設定		(し) 柔軟な工期設定		(す) 速やかな繰越		(せ) 積算の前倒しの 実施の有無	(そ) 早期執行のための 目標設定・公表の 実施の有無
		設定の有無	工期1年未満の工事における 年間の工事発注件数に占める 設定件数比	設定の有無	年間の工事発注件数に占める 設定件数比	設定の有無	年間の工事発注件数に占める 設定件数比	実施の有無	実施時期		
長野県下伊那郡下條村	0.00	○	-	×	×	×	×	○	その他	×	×
長野県下伊那郡売木村	1.20	○	5~10%	×	×	×	×	×	×	×	×
長野県下伊那郡天龍村	0.55	×	×	×	×	×	×	○	その他	×	×
長野県下伊那郡奏阜村	1.00	×	×	○	-	○	10%以上	○	その他	○	○
長野県下伊那郡喬木村	0.00	○	-	×	×	×	×	×	×	○	×
長野県下伊那郡豊丘村	1.05	×	×	○	-	×	×	×	×	○	×
長野県下伊那郡大鹿村	-	○	-	○	-	×	×	×	×	○	×
長野県木曾郡上松町	0.52	×	×	×	×	×	×	×	×	○	×
長野県木曾郡南木曾町	0.60	○	-	×	×	○	-	○	その他	○	×
長野県木曾郡木祖村	0.47	×	×	○	-	×	×	○	その他	○	○
長野県木曾郡王滝村	0.54	×	×	×	×	×	×	×	×	○	×
長野県木曾郡大桑村	0.32	×	×	×	×	×	×	×	×	×	×
長野県木曾郡木曾町	0.58	×	×	×	×	○	-	×	×	○	×
長野県東筑摩郡麻績村	2.15	○	-	×	×	×	×	×	×	×	×
長野県東筑摩郡生坂村	1.09	×	×	×	×	○	10%以上	○	その他	○	×
長野県東筑摩郡山形村	1.50	○	-	×	×	×	×	○	その他	×	×
長野県東筑摩郡朝日村	1.24	×	×	×	×	×	×	×	×	×	×
長野県東筑摩郡筑北村	1.17	×	×	×	×	×	×	○	その他	○	×
長野県北安曇郡池田町	0.75	○	-	×	×	○	-	×	×	×	×
長野県北安曇郡松川村	0.09	×	×	×	×	×	×	○	その他	○	×
長野県北安曇郡白馬村	0.98	×	×	×	×	○	10%以上	○	その他	○	×
長野県北安曇郡小谷村	0.49	×	×	×	×	○	-	○	その他	×	×
長野県埴科郡坂城町	0.88	×	×	×	×	×	×	○	11月~12月初承認	×	×
長野県上高井郡小布施町	0.55	×	×	×	×	×	×	×	×	×	×
長野県上高井郡高山村	0.96	○	-	×	×	○	-	○	その他	×	×
長野県下高井郡山ノ内町	0.71	×	×	×	×	×	×	○	その他	○	×
長野県下高井郡木島平村	0.71	×	×	×	×	×	×	○	その他	×	×
長野県下高井郡野沢温泉村	1.50	×	×	○	5~10%	○	10%以上	×	×	○	○
長野県上水内郡信濃町	0.98	×	×	×	×	×	×	○	その他	○	×
長野県上水内郡小川村	0.91	×	×	×	×	×	×	×	×	×	×
長野県上水内郡飯綱町	0.76	×	×	○	-	×	×	○	4月~10月初承認	○	×
長野県下水内郡栄村	1.23	○	-	×	×	○	-	○	その他	○	×

機関名	平準化率	(さ) 工期1年未満の工事における 債務負担行為の設定		(き) ゼロ債務負担行為 の設定		(し) 柔軟な工期設定		(す) 速やかな繰越		(せ) 積算の前倒しの 実施の有無	(そ) 早期執行のための 目標設定・公表の 実施の有無
		設定の有無	工期1年未満の工事における 年間の工事発注件数に占める 設定件数比	設定の有無	年間の工事発注件数に占める 設定件数比	設定の有無	年間の工事発注件数に占める 設定件数比	実施の有無	実施時期		
新潟県	0.86	○	7.6%	○	2.1%	○	3.9%	○	4月～10月初承認	○	○
新潟県新潟市	0.67	○	18.8%	○	-	×	×	○	その他	○	×
新潟県長岡市	0.68	×	×	○	5～10%	○	-	○	11月～12月初承認	○	○
新潟県三条市	0.76	×	×	×	×	×	×	○	その他	○	×
新潟県柏崎市	0.52	×	×	○	10%以上	○	-	○	その他	○	○
新潟県新発田市	0.38	×	×	×	×	×	×	○	その他	○	×
新潟県小千谷市	1.20	×	×	○	10%以上	×	×	○	その他	○	○
新潟県加茂市	0.47	×	×	×	×	×	×	○	4月～10月初承認	×	×
新潟県十日町市	0.82	×	×	○	1%未満	×	×	○	11月～12月初承認	○	○
新潟県見附市	1.02	×	×	○	5～10%	×	×	○	その他	○	○
新潟県村上市	0.63	×	×	×	×	×	×	×	×	○	○
新潟県燕市	0.24	×	×	×	×	×	×	×	×	○	○
新潟県糸魚川市	0.60	○	-	○	1%未満	○	-	×	×	○	×
新潟県妙高市	0.32	○	-	○	1～5%	×	×	○	その他	○	○
新潟県五泉市	0.65	×	×	×	×	×	×	○	その他	○	×
新潟県上越市	0.80	○	1～5%	○	5～10%	×	×	○	その他	○	○
新潟県阿賀野市	0.45	○	1～5%	○	1～5%	×	×	○	4月～10月初承認	○	○
新潟県佐渡市	0.78	×	×	○	1～5%	○	1～5%	○	その他	×	×
新潟県魚沼市	0.62	○	-	○	5～10%	×	×	○	その他	○	×
新潟県南魚沼市	0.61	×	×	×	×	×	×	○	11月～12月初承認	○	×
新潟県胎内市	0.40	×	×	×	×	×	×	○	その他	○	×
新潟県北蒲原郡聖籠町	0.73	×	×	×	×	○	-	×	×	×	○
新潟県西蒲原郡弥彦村	1.75	○	-	×	×	×	×	×	×	×	×
新潟県南蒲原郡田上町	2.00	×	×	×	×	×	×	○	その他	○	×
新潟県東蒲原郡阿賀町	0.72	×	×	×	×	×	×	○	その他	○	○
新潟県三島郡出雲崎町	0.73	×	×	×	×	×	×	○	その他	×	×
新潟県南魚沼郡湯沢町	0.57	×	×	×	×	×	×	○	その他	×	×
新潟県中魚沼郡津南町	0.80	×	×	×	×	×	×	×	×	○	○
新潟県刈羽郡刈羽村	0.59	○	-	×	×	×	×	○	その他	○	○
新潟県岩船郡関川村	0.37	×	×	×	×	×	×	×	×	×	×
新潟県岩船郡粟島浦村	0.96	○	-	×	×	○	-	○	その他	×	×

機関名	平準化率	(さ) 工期1年未満の工事における 債務負担行為の設定		(き) ゼロ債務負担行為 の設定		(し) 柔軟な工期設定		(す) 速やかな繰越		(せ) 積算の前倒しの 実施の有無	(そ) 早期執行のための 目標設定・公表の 実施の有無
		設定の有無	工期1年未満の工事における 年間の工事発注件数に占める 設定件数比	設定の有無	年間の工事発注件数に占める 設定件数比	設定の有無	年間の工事発注件数に占める 設定件数比	実施の有無	実施時期		
富山県	0.81	×	×	○	6.0%	○	8.7%	○	その他	○	×
富山県富山市	0.68	×	×	○	10%以上	○	-	×	×	○	○
富山県高岡市	0.55	×	×	○	-	×	×	○	その他	○	×
富山県魚津市	0.26	○	-	×	×	○	-	○	その他	○	×
富山県氷見市	0.59	○	-	×	×	×	×	○	その他	○	○
富山県滑川市	0.51	×	×	×	×	×	×	○	11月～12月初承認	○	×
富山県黒部市	0.58	○	-	○	1%未満	○	-	○	11月～12月初承認	×	○
富山県砺波市	0.68	×	×	×	×	○	10%以上	○	その他	×	×
富山県小矢部市	0.83	×	×	×	×	×	×	×	×	○	×
富山県南砺市	0.77	×	×	○	-	×	×	○	11月～12月初承認	○	×
富山県射水市	0.76	×	×	○	1-5%	×	×	○	4月～10月初承認	×	×
富山県中新川郡舟橋村	0.13	○	-	×	×	○	-	○	その他	×	×
富山県中新川郡上市町	0.72	×	×	×	×	×	×	×	×	○	×
富山県中新川郡立山町	0.33	○	-	×	×	○	-	○	その他	○	×
富山県下新川郡入善町	0.83	×	×	○	-	×	×	○	その他	○	○
富山県下新川郡朝日町	0.93	×	×	×	×	×	×	×	×	○	×

機関名	平準化率	(さ) 工期1年未満の工事における 債務負担行為の設定		(さ) ゼロ債務負担行為 の設定		(し) 柔軟な工期設定		(す) 速やかな繰越		(せ) 積算の前倒しの 実施の有無	(そ) 早期執行のための 目標設定・公表の 実施の有無
		設定の有無	工期1年未満の工事における 年間の工事発注件数に占める 設定件数比	設定の有無	年間の工事発注件数に占める 設定件数比	設定の有無	年間の工事発注件数に占める 設定件数比	実施の有無	実施時期		
石川県	0.65	○	1.5%	○	1.1%	○	1.1%	○	4月~10月初承認	○	○
石川県金沢市	0.75	×	×	×	×	○	-	○	その他	○	×
石川県七尾市	0.54	○	-	○	1%未満	×	×	○	その他	○	×
石川県小松市	0.53	○	5~10%	○	5~10%	×	×	○	その他	○	×
石川県輪島市	0.48	×	×	○	1%未満	×	×	○	その他	○	○
石川県珠洲市	0.79	×	×	×	×	×	×	○	11月~12月初承認	○	×
石川県加賀市	0.60	○	1~5%	○	1~5%	×	×	○	その他	×	○
石川県羽咋市	0.55	×	×	×	×	×	×	○	その他	○	×
石川県かほく市	0.59	○	-	×	×	×	×	○	その他	○	×
石川県白山市	0.64	○	1~5%	○	1~5%	×	×	○	その他	○	○
石川県能美市	0.55	○	-	○	1%未満	○	-	○	11月~12月初承認	○	×
石川県野々市市	0.76	○	-	○	-	×	×	×	×	○	×
石川県能美郡川北町	0.80	○	5~10%	×	×	×	×	×	×	○	×
石川県河北郡津幡町	0.26	○	1%未満	×	×	×	×	○	その他	○	×
石川県河北郡内灘町	0.37	×	×	×	×	×	×	○	その他	×	×
石川県羽咋郡志賀町	0.89	○	-	○	1%未満	○	-	○	その他	○	×
石川県羽咋郡宝達志水町	0.30	○	-	○	-	×	×	×	×	○	×
石川県鹿島郡中能登町	0.60	×	×	×	×	×	×	○	その他	○	○
石川県鳳珠郡穴水町	0.71	○	-	○	10%以上	×	×	×	×	○	×
石川県鳳珠郡能登町	0.39	○	-	○	-	×	×	○	その他	○	×

機関名	平準化率	(さ) 工期1年未満の工事における 債務負担行為の設定		(き) ゼロ債務負担行為 の設定		(し) 柔軟な工期設定		(す) 速やかな繰越		(せ) 積算の前倒しの 実施の有無	(そ) 早期執行のための 目標設定・公表の 実施の有無
		設定の有無	工期1年未満の工事における 年間の工事発注件数に占める 設定件数比	設定の有無	年間の工事発注件数に占める 設定件数比	設定の有無	年間の工事発注件数に占める 設定件数比	実施の有無	実施時期		
岐阜県	0.89	○	26.7%	○	6.1%	○	13.4%	○	4月～10月初承認	○	○
岐阜県岐阜市	0.58	○	1%未満	○	10%以上	○	10%以上	○	4月～10月初承認	○	○
岐阜県大垣市	0.65	○	1-5%	○	1%未満	○	-	○	その他	○	○
岐阜県高山市	0.88	×	×	○	10%以上	○	1%未満	○	4月～10月初承認	×	×
岐阜県多治見市	0.60	○	-	×	×	×	×	○	その他	○	×
岐阜県関市	0.59	○	1-5%	×	×	×	×	○	11月～12月初承認	○	×
岐阜県中津川市	0.75	×	×	×	×	×	×	○	11月～12月初承認	○	×
岐阜県美濃市	0.60	○	-	×	×	×	×	○	その他	×	×
岐阜県瑞浪市	0.66	○	10%以上	○	-	○	1%未満	○	4月～10月初承認	×	○
岐阜県羽島市	0.53	○	1-5%	×	×	○	1%未満	○	その他	○	×
岐阜県恵那市	0.67	○	5-10%	○	-	×	×	○	4月～10月初承認	○	○
岐阜県美濃加茂市	0.39	×	×	○	1-5%	×	×	○	4月～10月初承認	○	○
岐阜県土岐市	0.47	×	×	○	1-5%	×	×	○	11月～12月初承認	○	×
岐阜県各務原市	0.52	○	-	○	5-10%	○	5-10%	○	4月～10月初承認	○	×
岐阜県可児市	0.57	○	-	○	-	×	×	○	11月～12月初承認	×	○
岐阜県山県市	0.66	○	-	○	-	×	×	○	4月～10月初承認	○	○
岐阜県瑞穂市	0.35	×	×	×	×	○	-	○	その他	○	×
岐阜県飛騨市	0.51	○	5-10%	○	-	○	10%以上	○	11月～12月初承認	○	×
岐阜県本巣市	0.39	×	×	×	×	○	-	○	11月～12月初承認	○	×
岐阜県郡上市	0.58	×	×	×	×	○	-	×	×	×	×
岐阜県下呂市	0.79	○	1%未満	×	×	×	×	○	4月～10月初承認	×	×
岐阜県海津市	0.49	○	1-5%	○	-	×	×	×	×	○	×
岐阜県羽島郡岐南町	0.45	×	×	×	×	○	-	○	その他	○	○
岐阜県羽島郡笠松町	0.35	○	-	×	×	×	×	○	その他	×	×
岐阜県養老郡養老町	0.74	×	×	×	×	×	×	×	×	○	×
岐阜県不破郡垂井町	0.41	×	×	○	-	×	×	○	その他	○	×
岐阜県不破郡関ヶ原町	0.57	×	×	×	×	○	-	○	その他	○	×
岐阜県安八郡神戸町	0.66	×	×	○	1-5%	○	-	○	その他	×	×
岐阜県安八郡輪之内町	0.29	×	×	×	×	○	-	○	その他	○	×
岐阜県安八郡安八町	0.46	×	×	×	×	○	-	○	その他	×	×
岐阜県揖斐郡揖斐川町	0.53	○	-	○	1%未満	○	-	○	その他	×	×
岐阜県揖斐郡大野町	0.65	×	×	×	×	×	×	×	×	○	×
岐阜県揖斐郡池田町	0.25	×	×	○	-	○	-	×	×	×	×
岐阜県本巣郡北方町	0.52	×	×	×	×	×	×	○	その他	×	×
岐阜県加茂郡坂祝町	0.92	×	×	×	×	×	×	○	4月～10月初承認	○	×
岐阜県加茂郡富加町	0.84	○	1-5%	×	×	○	1-5%	○	その他	○	×
岐阜県加茂郡川辺町	0.31	×	×	○	-	×	×	○	その他	○	×
岐阜県加茂郡七宗町	0.36	×	×	×	×	×	×	×	×	○	×
岐阜県加茂郡八百津町	0.44	○	-	×	×	×	×	×	×	○	×
岐阜県加茂郡白川町	0.37	×	×	×	×	×	×	○	11月～12月初承認	○	×
岐阜県加茂郡東白川村	0.40	○	-	○	-	○	-	○	その他	○	×
岐阜県可児郡御嵩町	0.24	×	×	○	-	○	-	○	その他	○	×
岐阜県大野郡白川村	0.86	×	×	×	×	×	×	○	その他	○	○

機関名	平準化率	(さ) 工期1年未満の工事における 債務負担行為の設定		(き) ゼロ債務負担行為 の設定		(し) 柔軟な工期設定		(す) 速やかな繰越		(せ) 積算の前倒しの 実施の有無	(そ) 早期執行のための 目標設定・公表の 実施の有無
		設定の有無	工期1年未満の工事における 年間の工事発注件数に占める 設定件数比	設定の有無	年間の工事発注件数に占める 設定件数比	設定の有無	年間の工事発注件数に占める 設定件数比	実施の有無	実施時期		
静岡県	0.69	○	13.0%	○	2.7%	○	4.5%	○	4月～10月初承認	○	○
静岡県静岡市	0.81	○	1.1%	○	6.8%	○	12.1%	○	4月～10月初承認	○	○
静岡県浜松市	0.74	○	0.9%	○	11.3%	○	0.8%	○	4月～10月初承認	○	○
静岡県沼津市	0.67	○	-	○	5～10%	○	-	×	×	○	×
静岡県熱海市	0.41	×	×	×	×	×	×	×	×	○	×
静岡県三島市	0.76	×	×	○	10%以上	○	-	○	11月～12月初承認	○	○
静岡県富士宮市	0.72	○	-	○	5～10%	×	×	○	その他	○	○
静岡県伊東市	0.42	○	-	○	-	×	×	○	その他	○	○
静岡県島田市	0.42	×	×	○	1%未満	×	×	○	その他	○	○
静岡県富士市	0.46	○	1%未満	○	10%以上	×	×	○	11月～12月初承認	○	○
静岡県磐田市	0.48	○	-	○	10%以上	○	-	○	その他	○	○
静岡県焼津市	0.49	○	-	○	10%以上	×	×	○	4月～10月初承認	○	×
静岡県掛川市	0.79	○	1%未満	○	1%未満	×	×	○	その他	○	○
静岡県藤枝市	0.36	○	1%未満	○	10%以上	×	×	○	4月～10月初承認	○	○
静岡県御殿場市	0.49	○	10%以上	×	×	×	×	○	4月～10月初承認	○	×
静岡県袋井市	0.47	○	1～5%	○	5～10%	×	×	○	その他	○	○
静岡県下田市	0.49	○	1～5%	○	-	×	×	×	×	○	○
静岡県裾野市	0.48	○	-	×	×	×	×	○	その他	×	×
静岡県湖西市	0.53	×	×	×	×	×	×	○	4月～10月初承認	○	×
静岡県伊豆市	0.60	○	1～5%	○	1%未満	×	×	○	4月～10月初承認	×	×
静岡県御前崎市	0.35	×	×	×	×	×	×	×	×	○	○
静岡県菊川市	0.39	○	-	○	-	×	×	○	11月～12月初承認	○	○
静岡県伊豆の国市	0.57	○	-	×	×	×	×	○	11月～12月初承認	×	○
静岡県牧之原市	0.43	○	-	○	-	×	×	○	その他	○	×
静岡県賀茂郡東伊豆町	0.34	○	-	×	×	×	×	○	その他	○	○
静岡県賀茂郡河津町	0.56	×	×	×	×	×	×	×	×	○	○
静岡県賀茂郡南伊豆町	0.49	○	1～5%	×	×	×	×	○	その他	○	○
静岡県賀茂郡松崎町	0.61	○	-	×	×	×	×	○	11月～12月初承認	×	×
静岡県賀茂郡西伊豆町	0.49	○	-	○	-	○	-	○	その他	○	×
静岡県田方郡函南町	0.47	×	×	×	×	×	×	×	×	×	×
静岡県駿東郡清水町	0.42	×	×	○	-	×	×	○	その他	○	×
静岡県駿東郡長泉町	0.60	○	1～5%	○	1～5%	×	×	×	×	○	○
静岡県駿東郡小山町	0.82	×	×	×	×	×	×	○	4月～10月初承認	×	×
静岡県榛原郡吉田町	0.51	×	×	○	5～10%	×	×	○	その他	×	×
静岡県榛原郡川根本町	0.52	×	×	×	×	×	×	○	その他	○	×
静岡県周智郡森町	0.48	×	×	×	×	×	×	○	その他	×	×

機関名	平準化率	(さ) 工期1年未満の工事における 債務負担行為の設定		(き) ゼロ債務負担行為 の設定		(し) 柔軟な工期設定		(す) 速やかな繰越		(せ) 積算の前倒しの 実施の有無	(そ) 早期執行のための 目標設定・公表の 実施の有無
		設定の有無	工期1年未満の工事における 年間の工事発注件数に占める 設定件数比	設定の有無	年間の工事発注件数に占める 設定件数比	設定の有無	年間の工事発注件数に占める 設定件数比	実施の有無	実施時期		
愛知県	0.69	○	3.3%	○	1.9%	○	0.1%	○	4月～10月初承認	○	○
愛知県名古屋	0.67	○	8.7%	○	4.7%	○	0.4%	○	4月～10月初承認	○	○
愛知県豊橋市	0.43	×	×	○	5～10%	○	-	○	その他	○	○
愛知県岡崎市	0.55	○	1%未満	○	10%以上	×	×	○	11月～12月初承認	○	×
愛知県一宮市	0.46	×	×	○	10%以上	×	×	×	×	○	×
愛知県瀬戸市	0.67	○	-	×	×	×	×	×	×	○	×
愛知県半田市	0.33	×	×	×	×	×	×	×	×	○	○
愛知県春日井市	0.50	×	×	○	-	×	×	○	4月～10月初承認	○	×
愛知県豊川市	0.45	×	×	×	×	×	×	○	4月～10月初承認	○	○
愛知県津島市	0.32	×	×	×	×	○	-	×	×	○	○
愛知県碧南市	0.74	×	×	○	1～5%	×	×	○	その他	○	○
愛知県刈谷市	0.64	×	×	×	×	×	×	○	4月～10月初承認	○	×
愛知県豊田市	0.75	×	×	○	5～10%	×	×	○	その他	○	○
愛知県安城市	0.62	○	10%以上	○	1～5%	×	×	○	その他	○	×
愛知県西尾市	0.43	○	1%未満	×	×	×	×	○	その他	○	○
愛知県蒲郡市	0.51	○	1～5%	×	×	×	×	○	その他	○	×
愛知県犬山市	0.23	×	×	×	×	×	×	○	4月～10月初承認	×	×
愛知県常滑市	0.57	×	×	×	×	×	×	○	4月～10月初承認	×	×
愛知県江南市	0.46	×	×	○	-	×	×	×	×	×	×
愛知県小牧市	0.70	×	×	○	5～10%	×	×	○	4月～10月初承認	○	×
愛知県稲沢市	0.63	×	×	○	10%以上	×	×	○	その他	○	×
愛知県新城市	0.45	×	×	×	×	×	×	○	4月～10月初承認	×	×
愛知県東海市	0.56	×	×	×	×	×	×	○	その他	○	○
愛知県大府市	0.58	×	×	×	×	×	×	○	その他	○	○
愛知県知多市	0.64	×	×	×	×	×	×	×	×	○	×
愛知県知立市	0.53	×	×	×	×	×	×	○	その他	○	×
愛知県尾張旭市	0.58	○	-	○	1～5%	○	10%以上	○	11月～12月初承認	○	○
愛知県高浜市	0.63	×	×	×	×	×	×	○	その他	×	×
愛知県岩倉市	0.33	○	1～5%	○	10%以上	×	×	○	その他	○	×
愛知県豊明市	0.50	×	×	×	×	×	×	○	その他	○	○
愛知県日進市	0.52	×	×	○	1～5%	×	×	○	4月～10月初承認	○	○
愛知県田原市	0.44	○	1～5%	×	×	×	×	○	11月～12月初承認	○	×
愛知県愛西市	0.24	×	×	×	×	×	×	×	×	○	×
愛知県清須市	0.35	×	×	×	×	×	×	○	その他	○	×
愛知県北名古屋市	0.42	×	×	×	×	×	×	○	その他	○	×
愛知県弥富市	0.40	×	×	×	×	×	×	×	×	×	×
愛知県みよし市	0.46	×	×	○	5～10%	×	×	×	×	×	×
愛知県あま市	0.33	×	×	×	×	×	×	×	×	×	×
愛知県長久手市	0.56	×	×	○	-	×	×	○	その他	○	×
愛知県愛知郡東郷町	0.60	○	-	×	×	○	10%以上	○	11月～12月初承認	○	○
愛知県西春日井郡豊山町	0.38	×	×	×	×	×	×	○	その他	×	×
愛知県丹羽郡大口町	0.28	×	×	×	×	×	×	○	その他	×	×
愛知県丹羽郡扶桑町	0.58	×	×	×	×	×	×	×	×	×	×
愛知県海部郡大治町	0.29	×	×	×	×	×	×	×	×	×	×
愛知県海部郡蟹江町	0.66	×	×	×	×	×	×	×	×	○	○
愛知県海部郡飛島村	0.57	×	×	×	×	×	×	○	その他	○	×

機関名	平準化率	(さ) 工期1年未満の工事における 債務負担行為の設定		(さ) ゼロ債務負担行為 の設定		(し) 柔軟な工期設定		(す) 速やかな繰越		(せ) 積算の前倒しの 実施の有無	(そ) 早期執行のための 目標設定・公表の 実施の有無
		設定の有無	工期1年未満の工事における 年間の工事発注件数に占める 設定件数比	設定の有無	年間の工事発注件数に占める 設定件数比	設定の有無	年間の工事発注件数に占める 設定件数比	実施の有無	実施時期		
愛知県知多郡阿久比町	0.29	×	×	×	×	×	×	×	×	×	×
愛知県知多郡東浦町	0.41	×	×	×	×	×	×	○	4月～10月初承認	○	×
愛知県知多郡南知多町	0.62	×	×	×	×	×	×	○	その他	○	×
愛知県知多郡美浜町	0.51	×	×	×	×	×	×	○	その他	×	○
愛知県知多郡武豊町	0.30	×	×	×	×	×	×	○	その他	×	×
愛知県額田郡幸田町	0.49	○	-	×	×	×	×	×	×	○	○
愛知県北設楽郡設楽町	0.50	×	×	×	×	×	×	×	×	×	×
愛知県北設楽郡東栄町	0.85	×	×	×	×	×	×	○	11月～12月初承認	×	×
愛知県北設楽郡豊根村	0.30	×	×	×	×	○	-	○	その他	×	×

機関名	平準化率	(さ) 工期1年未満の工事における 債務負担行為の設定		(ざ) ゼロ債務負担行為 の設定		(し) 柔軟な工期設定		(す) 速やかな繰越		(せ) 積算の前倒しの 実施の有無	(そ) 早期執行のための 目標設定・公表の 実施の有無
		設定の有無	工期1年未満の工事における 年間の工事発注件数に占める 設定件数比	設定の有無	年間の工事発注件数に占める 設定件数比	設定の有無	年間の工事発注件数に占める 設定件数比	実施の有無	実施時期		
三重県	0.73	○	34.7%	○	0.2%	○	2.6%	○	11月～12月初承認	○	○
三重県津市	0.45	○	1-5%	×	×	○	-	○	4月～10月初承認	○	×
三重県四日市市	0.53	○	5-10%	○	-	×	×	○	その他	○	×
三重県伊勢市	0.68	○	-	×	×	×	×	○	4月～10月初承認	○	×
三重県松阪市	0.53	○	1-5%	○	1-5%	×	×	○	11月～12月初承認	○	×
三重県桑名市	0.69	×	×	×	×	×	×	○	11月～12月初承認	○	○
三重県鈴鹿市	0.50	○	1-5%	○	5-10%	×	×	○	4月～10月初承認	○	○
三重県名張市	0.44	×	×	×	×	×	×	○	4月～10月初承認	○	○
三重県尾鷲市	0.28	○	-	×	×	×	×	○	その他	○	○
三重県亀山市	0.37	×	×	×	×	×	×	○	その他	○	×
三重県鳥羽市	0.39	○	5-10%	×	×	×	×	×	×	○	○
三重県熊野市	0.50	×	×	×	×	○	10%以上	○	その他	○	×
三重県いなべ市	0.45	○	1%未満	×	×	×	×	×	×	×	×
三重県志摩市	0.38	○	5-10%	×	×	×	×	○	その他	○	×
三重県伊賀市	0.47	○	1-5%	×	×	×	×	○	その他	×	×
三重県桑名郡木曾岬町	0.38	○	-	×	×	×	×	○	その他	○	×
三重県員弁郡東員町	0.43	×	×	×	×	×	×	○	その他	○	○
三重県三重郡菟野町	0.61	×	×	○	10%以上	×	×	○	その他	○	○
三重県三重郡朝日町	0.16	×	×	×	×	×	×	○	その他	○	×
三重県三重郡川越町	0.44	○	1-5%	×	×	○	-	○	その他	×	×
三重県多気郡多気町	0.75	○	-	×	×	×	×	○	その他	○	×
三重県多気郡明和町	0.52	○	-	×	×	○	-	○	その他	○	×
三重県多気郡大台町	0.30	○	-	×	×	×	×	○	その他	○	○
三重県度会郡玉城町	0.42	○	5-10%	×	×	×	×	○	11月～12月初承認	○	○
三重県度会郡度会町	0.88	×	×	×	×	×	×	○	4月～10月初承認	○	○
三重県度会郡大紀町	0.63	×	×	×	×	×	×	×	×	×	×
三重県度会郡南伊勢町	0.62	○	-	×	×	×	×	○	その他	×	○
三重県北牟婁郡紀北町	0.63	×	×	×	×	×	×	○	その他	○	○
三重県南牟婁郡御浜町	0.97	○	1-5%	○	-	○	-	○	11月～12月初承認	○	×
三重県南牟婁郡紀宝町	0.59	○	1-5%	×	×	×	×	×	×	×	×

機関名	平準化率	(さ) 工期1年未満の工事における 債務負担行為の設定		(さ) ゼロ債務負担行為 の設定		(し) 柔軟な工期設定		(す) 速やかな繰越		(せ) 積算の前倒しの 実施の有無	(そ) 早期執行のための 目標設定・公表の 実施の有無
		設定の有無	工期1年未満の工事における 年間の工事発注件数に占める 設定件数比	設定の有無	年間の工事発注件数に占める 設定件数比	設定の有無	年間の工事発注件数に占める 設定件数比	実施の有無	実施時期		
福井県	0.82	○	3.4%	○	2.3%	○	18.3%	○	11月～12月初承認	○	○
福井県福井市	0.46	×	×	○	1-5%	○	1-5%	○	その他	○	×
福井県敦賀市	0.64	×	×	○	-	×	×	○	4月～10月初承認	○	○
福井県小浜市	0.66	○	-	×	×	×	×	○	その他	○	×
福井県大野市	0.78	○	-	×	×	×	×	○	その他	○	○
福井県勝山市	0.51	×	×	×	×	×	×	○	その他	×	×
福井県鯖江市	0.79	○	-	×	×	×	×	○	その他	○	×
福井県あわら市	1.08	×	×	×	×	×	×	○	その他	○	×
福井県越前市	0.67	×	×	×	×	×	×	○	11月～12月初承認	○	×
福井県坂井市	0.54	○	-	×	×	×	×	○	その他	○	○
福井県吉田郡永平寺町	0.79	○	-	○	-	○	-	○	その他	×	○
福井県今立郡池田町	0.00	×	×	×	×	×	×	○	4月～10月初承認	○	×
福井県南条郡南越前町	0.37	×	×	○	-	×	×	○	その他	○	○
福井県丹生郡越前町	0.98	×	×	×	×	×	×	×	×	○	○
福井県三方郡美浜町	0.55	×	×	×	×	×	×	○	その他	○	×
福井県大飯郡高浜町	0.59	×	×	×	×	×	×	○	その他	×	×
福井県大飯郡おおい町	0.82	○	-	×	×	×	×	○	その他	○	×
福井県三方上中郡若狭町	0.53	×	×	○	-	×	×	○	その他	×	×

機関名	平準化率	(さ) 工期1年未満の工事における 債務負担行為の設定		(さ) ゼロ債務負担行為 の設定		(し) 柔軟な工期設定		(す) 速やかな繰越		(せ) 積算の前倒しの 実施の有無	(そ) 早期執行のための 目標設定・公表の 実施の有無
		設定の有無	工期1年未満の工事における 年間の工事発注件数に占める 設定件数比	設定の有無	年間の工事発注件数に占める 設定件数比	設定の有無	年間の工事発注件数に占める 設定件数比	実施の有無	実施時期		
滋賀県	0.78	○	-	○	-	○	-	○	その他	○	○
滋賀県大津市	0.69	○	1-5%	○	-	×	×	○	その他	○	×
滋賀県彦根市	0.51	×	×	×	×	○	-	○	4月~10月初承認	×	×
滋賀県長浜市	0.52	○	1-5%	×	×	○	5-10%	○	4月~10月初承認	○	○
滋賀県近江八幡市	0.60	○	-	○	-	×	×	○	その他	○	×
滋賀県草津市	0.47	○	5-10%	○	-	○	1%未満	○	4月~10月初承認	○	○
滋賀県守山市	0.46	○	1-5%	○	-	×	×	○	その他	○	×
滋賀県栗東市	0.61	×	×	×	×	×	×	○	その他	○	×
滋賀県甲賀市	0.41	×	×	○	-	×	×	○	4月~10月初承認	○	○
滋賀県野洲市	0.57	○	-	○	-	○	-	×	×	○	○
滋賀県湖南市	0.24	×	×	×	×	×	×	×	×	×	×
滋賀県高島市	0.31	×	×	×	×	×	×	○	11月~12月初承認	○	○
滋賀県東近江市	0.31	×	×	○	1%未満	×	×	×	×	○	○
滋賀県米原市	0.59	×	×	×	×	×	×	×	×	○	○
滋賀県蒲生郡日野町	0.53	×	×	×	×	×	×	×	×	×	×
滋賀県蒲生郡竜王町	0.33	○	-	○	-	×	×	○	その他	○	○
滋賀県愛知郡愛荘町	0.47	○	-	○	-	×	×	○	その他	○	○
滋賀県犬上郡豊郷町	1.00	○	-	○	-	×	×	○	その他	×	×
滋賀県犬上郡甲良町	0.00	×	×	×	×	×	×	×	×	×	×
滋賀県犬上郡多賀町	0.53	×	×	×	×	×	×	×	×	○	○

機関名	平準化率	(さ) 工期1年未満の工事における 債務負担行為の設定		(さ) ゼロ債務負担行為 の設定		(し) 柔軟な工期設定		(す) 速やかな繰越		(せ) 積算の前倒しの 実施の有無	(そ) 早期執行のための 目標設定・公表の 実施の有無
		設定の有無	工期1年未満の工事における 年間の工事発注件数に占める 設定件数比	設定の有無	年間の工事発注件数に占める 設定件数比	設定の有無	年間の工事発注件数に占める 設定件数比	実施の有無	実施時期		
京都府	0.72	○	3.9%	○	0.4%	○	13.5%	○	4月~10月初承認	○	○
京都府京都市	0.72	○	8.3%	○	0.8%	○	-	○	4月~10月初承認	○	○
京都府福知山市	0.46	×	×	○	-	○	-	○	その他	○	○
京都府舞鶴市	0.65	○	5~10%	○	-	○	-	○	4月~10月初承認	○	×
京都府綾部市	0.56	○	-	○	-	×	×	○	その他	○	○
京都府宇治市	0.51	×	×	×	×	×	×	○	4月~10月初承認	○	○
京都府宮津市	0.32	×	×	×	×	○	-	○	その他	×	○
京都府亀岡市	0.52	×	×	○	-	×	×	○	その他	○	○
京都府城陽市	0.78	○	5~10%	×	×	×	×	×	×	○	○
京都府向日市	0.70	×	×	×	×	×	×	○	その他	×	×
京都府長岡京市	0.36	×	×	×	×	×	×	○	その他	○	×
京都府八幡市	0.38	○	1~5%	○	-	×	×	○	4月~10月初承認	○	×
京都府京田辺市	0.50	×	×	○	1~5%	×	×	○	11月~12月初承認	○	○
京都府京丹後市	0.70	×	×	×	×	×	×	○	4月~10月初承認	×	×
京都府南丹市	0.57	×	×	×	×	×	×	×	×	○	×
京都府木津川市	0.31	×	×	×	×	×	×	○	その他	○	○
京都府乙訓郡大山崎町	0.47	○	-	×	×	×	×	○	その他	○	×
京都府久世郡久御山町	0.28	×	×	○	-	×	×	○	その他	×	×
京都府綴喜郡井手町	0.54	○	-	×	×	×	×	○	4月~10月初承認	○	×
京都府綴喜郡宇治田原町	0.26	×	×	×	×	×	×	○	その他	×	×
京都府相楽郡笠置町	1.00	○	-	×	×	○	10%以上	○	その他	○	×
京都府相楽郡和束町	0.38	×	×	×	×	×	×	○	その他	○	×
京都府相楽郡精華町	0.45	×	×	○	1~5%	×	×	×	×	○	×
京都府相楽郡南山城村	0.62	○	-	×	×	○	-	○	4月~10月初承認	○	×
京都府船井郡京丹波町	0.61	×	×	×	×	×	×	○	その他	×	○
京都府与謝郡伊根町	0.59	×	×	×	×	×	×	×	×	○	×
京都府与謝郡与謝野町	0.68	×	×	×	×	×	×	×	×	×	×

機関名	平準化率	(さ) 工期1年未満の工事における 債務負担行為の設定		(き) ゼロ債務負担行為 の設定		(し) 柔軟な工期設定		(す) 速やかな繰越		(せ) 積算の前倒しの 実施の有無	(そ) 早期執行のための 目標設定・公表の 実施の有無
		設定の有無	工期1年未満の工事における 年間の工事発注件数に占める 設定件数比	設定の有無	年間の工事発注件数に占める 設定件数比	設定の有無	年間の工事発注件数に占める 設定件数比	実施の有無	実施時期		
大阪府	0.81	○	-	○	-	×	×	○	その他	○	○
大阪府大阪市	0.72	○	5.6%	○	0.9%	○	0.9%	×	×	×	○
大阪府堺市	0.84	○	15.4%	○	26.2%	×	×	○	4月～10月初承認	○	○
大阪府岸和田市	0.41	×	×	×	×	×	×	×	×	○	○
大阪府豊中市	0.54	○	10%以上	○	10%以上	×	×	○	11月～12月初承認	○	×
大阪府池田市	0.46	○	-	○	1～5%	○	-	×	×	○	×
大阪府吹田市	0.63	○	1%未満	○	5～10%	×	×	○	4月～10月初承認	○	×
大阪府泉大津市	0.61	×	×	×	×	×	×	×	×	○	×
大阪府高槻市	0.41	○	1%未満	×	×	○	-	×	×	○	○
大阪府貝塚市	0.68	○	5～10%	○	1～5%	×	×	○	その他	○	×
大阪府守口市	0.54	○	5～10%	○	-	×	×	○	その他	○	×
大阪府枚方市	0.63	○	1～5%	○	1～5%	○	5～10%	○	4月～10月初承認	○	×
大阪府茨木市	0.33	○	5～10%	×	×	○	-	○	4月～10月初承認	○	×
大阪府八尾市	0.56	○	-	○	1～5%	×	×	×	×	○	×
大阪府泉佐野市	0.48	○	-	×	×	×	×	○	その他	○	×
大阪府富田林市	0.33	×	×	○	-	×	×	○	その他	○	○
大阪府寝屋川市	0.39	○	-	○	1～5%	×	×	○	その他	○	×
大阪府河内長野市	0.30	○	1～5%	×	×	×	×	○	11月～12月初承認	○	○
大阪府松原市	0.59	×	×	○	1～5%	×	×	○	4月～10月初承認	○	×
大阪府大東市	0.41	○	10%以上	○	1～5%	○	5～10%	○	4月～10月初承認	○	○
大阪府和泉市	0.54	○	5～10%	×	×	×	×	○	4月～10月初承認	×	×
大阪府箕面市	0.73	×	×	×	×	×	×	×	×	○	×
大阪府柏原市	0.39	○	-	○	-	○	-	○	その他	○	×
大阪府羽曳野市	0.48	○	1～5%	×	×	×	×	○	その他	○	×
大阪府門真市	0.37	×	×	○	-	×	×	○	4月～10月初承認	○	×
大阪府摂津市	0.39	×	×	×	×	×	×	○	4月～10月初承認	×	×
大阪府高石市	0.58	○	10%以上	×	×	×	×	○	11月～12月初承認	○	×
大阪府藤井寺市	0.76	○	5～10%	○	10%以上	×	×	○	11月～12月初承認	○	×
大阪府東大阪市	0.44	○	-	○	-	×	×	○	その他	○	×
大阪府泉南市	0.21	×	×	○	-	×	×	○	その他	○	×
大阪府四條畷市	1.13	○	-	×	×	×	×	○	その他	×	×
大阪府交野市	0.47	×	×	×	×	×	×	○	その他	○	×
大阪府大阪狭山市	0.53	○	-	○	-	○	10%以上	○	11月～12月初承認	○	×
大阪府阪南市	0.14	○	-	○	10%以上	×	×	○	その他	○	×
大阪府三島郡島本町	0.59	×	×	×	×	×	×	○	その他	×	×
大阪府豊能郡豊能町	0.76	×	×	×	×	×	×	○	その他	○	×
大阪府豊能郡能勢町	0.15	×	×	×	×	×	×	○	4月～10月初承認	×	×
大阪府泉北郡志岡町	0.73	○	-	○	-	×	×	○	その他	○	×
大阪府泉南郡熊取町	0.43	×	×	×	×	×	×	○	その他	○	×
大阪府泉南郡田尻町	0.43	×	×	○	1～5%	×	×	×	×	○	○
大阪府泉南郡岬町	0.33	○	-	○	-	×	×	○	その他	○	×
大阪府南河内郡太子町	0.30	×	×	×	×	×	×	×	×	×	×
大阪府南河内郡河南町	0.50	×	×	×	×	×	×	×	×	×	×
大阪府南河内郡千早赤阪村	0.00	×	×	×	×	×	×	×	×	×	○

機関名	平準化率	(さ) 工期1年未満の工事における 債務負担行為の設定		(き) ゼロ債務負担行為 の設定		(し) 柔軟な工期設定		(す) 速やかな繰越		(せ) 積算の前倒しの 実施の有無	(そ) 早期執行のための 目標設定・公表の 実施の有無
		設定の有無	工期1年未満の工事における 年間の工事発注件数に占める 設定件数比	設定の有無	年間の工事発注件数に占める 設定件数比	設定の有無	年間の工事発注件数に占める 設定件数比	実施の有無	実施時期		
兵庫県	0.86	○	0.2%	○	7.9%	○	39.5%	×	×	○	○
兵庫県神戸市	0.80	○	6.7%	○	7.4%	○	5.8%	○	4月～10月初承認	○	○
兵庫県姫路市	0.58	○	10%以上	○	1～5%	×	×	○	その他	○	×
兵庫県尼崎市	0.47	○	1～5%	×	×	○	-	○	11月～12月初承認	○	×
兵庫県明石市	0.70	○	-	○	1～5%	×	×	×	×	○	×
兵庫県西宮市	0.72	○	-	○	-	○	1～5%	×	×	×	×
兵庫県洲本市	0.87	○	1%未満	○	-	×	×	×	×	○	○
兵庫県芦屋市	0.63	○	-	○	1～5%	○	1～5%	○	その他	×	○
兵庫県伊丹市	0.48	×	×	○	1～5%	×	×	○	その他	○	×
兵庫県相生市	0.45	×	×	×	×	×	×	○	4月～10月初承認	○	○
兵庫県豊岡市	0.70	○	-	○	5～10%	×	×	○	11月～12月初承認	×	×
兵庫県加古川市	0.79	×	×	○	1%未満	×	×	○	11月～12月初承認	○	×
兵庫県赤穂市	0.57	○	-	×	×	×	×	○	4月～10月初承認	○	×
兵庫県西脇市	0.61	×	×	○	5～10%	×	×	×	×	×	○
兵庫県宝塚市	0.68	○	-	○	-	○	5～10%	○	11月～12月初承認	○	×
兵庫県三木市	0.82	×	×	×	×	×	×	○	その他	○	○
兵庫県高砂市	0.75	×	×	○	-	×	×	×	×	○	×
兵庫県川西市	0.53	×	×	×	×	×	×	○	その他	○	○
兵庫県小野市	0.71	○	1～5%	×	×	×	×	○	4月～10月初承認	○	○
兵庫県三田市	0.73	×	×	×	×	○	-	×	×	○	×
兵庫県加西市	0.57	○	-	×	×	×	×	○	その他	×	×
兵庫県丹波篠山市	0.48	×	×	○	-	×	×	×	×	×	×
兵庫県養父市	0.77	×	×	○	-	×	×	○	11月～12月初承認	○	×
兵庫県丹波市	0.64	○	-	×	×	×	×	○	11月～12月初承認	○	×
兵庫県南あわじ市	0.78	○	-	×	×	×	×	×	×	○	×
兵庫県朝来市	0.81	○	1～5%	×	×	○	10%以上	○	その他	○	○
兵庫県淡路市	0.70	×	×	×	×	×	×	×	×	○	×
兵庫県宍粟市	0.63	○	1～5%	○	1%未満	×	×	○	11月～12月初承認	○	×
兵庫県加東市	0.24	×	×	○	-	×	×	○	その他	○	×
兵庫県たつの市	0.56	×	×	○	1%未満	×	×	○	11月～12月初承認	○	○
兵庫県川辺郡猪名川町	0.55	×	×	×	×	○	-	○	その他	○	○
兵庫県多可郡多可町	0.71	○	-	×	×	×	×	×	×	×	×
兵庫県加古郡稲美町	0.18	×	×	×	×	×	×	○	その他	×	×
兵庫県加古郡播磨町	0.65	○	-	×	×	×	×	○	4月～10月初承認	○	×
兵庫県神崎郡市川町	0.56	×	×	×	×	×	×	○	その他	○	×
兵庫県神崎郡福崎町	0.40	×	×	×	×	×	×	×	×	○	×
兵庫県神崎郡神河町	0.84	○	10%以上	○	5～10%	×	×	○	その他	○	×
兵庫県揖保郡太子町	1.07	○	-	×	×	○	-	○	その他	○	×
兵庫県赤穂郡上郡町	0.36	○	1～5%	○	-	○	10%以上	×	×	○	○
兵庫県佐用郡佐用町	0.59	○	-	×	×	○	10%以上	○	4月～10月初承認	○	○
兵庫県美方郡香美町	0.90	○	1～5%	×	×	×	×	×	×	○	×
兵庫県美方郡新温泉町	0.44	×	×	×	×	×	×	×	×	×	×

機関名	平準化率	(さ) 工期1年未満の工事における 債務負担行為の設定		(き) ゼロ債務負担行為 の設定		(し) 柔軟な工期設定		(す) 速やかな繰越		(せ) 積算の前倒しの 実施の有無	(そ) 早期執行のための 目標設定・公表の 実施の有無
		設定の有無	工期1年未満の工事における 年間の工事発注件数に占める 設定件数比	設定の有無	年間の工事発注件数に占める 設定件数比	設定の有無	年間の工事発注件数に占める 設定件数比	実施の有無	実施時期		
奈良県	0.76	○	22.0%	○	4.0%	○	-	○	その他	○	○
奈良県奈良市	0.63	○	-	○	-	○	-	×	×	×	○
奈良県大和高田市	0.46	○	-	×	×	×	×	○	その他	○	×
奈良県大和郡山市	0.48	○	5~10%	×	×	×	×	○	その他	○	×
奈良県天理市	0.55	○	-	×	×	×	×	○	11月~12月初承認	○	×
奈良県橿原市	0.38	×	×	○	1%未満	×	×	×	×	○	×
奈良県桜井市	0.67	×	×	×	×	×	×	○	その他	○	×
奈良県五條市	0.81	×	×	×	×	×	×	○	11月~12月初承認	×	×
奈良県御所市	0.79	×	×	×	×	×	×	○	その他	×	×
奈良県生駒市	0.58	○	-	×	×	×	×	○	4月~10月初承認	○	○
奈良県香芝市	0.53	×	×	×	×	×	×	○	その他	○	×
奈良県葛城市	0.48	×	×	×	×	×	×	○	その他	○	×
奈良県宇陀市	0.31	○	-	○	-	×	×	○	その他	×	×
奈良県山辺郡山添村	0.33	×	×	×	×	×	×	×	×	×	○
奈良県生駒郡平群町	0.44	×	×	×	×	×	×	○	その他	○	×
奈良県生駒郡三郷町	0.88	○	-	×	×	×	×	×	×	×	×
奈良県生駒郡斑鳩町	0.33	×	×	×	×	○	-	○	その他	×	×
奈良県生駒郡安堵町	0.00	×	×	○	-	○	-	○	その他	○	○
奈良県磯城郡川西町	0.81	×	×	×	×	×	×	○	その他	×	×
奈良県磯城郡三宅町	0.30	×	×	×	×	×	×	×	×	×	×
奈良県磯城郡田原本町	0.73	×	×	×	×	×	×	×	×	○	×
奈良県宇陀郡曾爾村	0.97	×	×	×	×	×	×	×	×	○	×
奈良県宇陀郡御杖村	0.24	×	×	×	×	×	×	○	その他	×	×
奈良県高市郡高取町	0.21	×	×	×	×	○	-	○	その他	○	×
奈良県高市郡明日香村	0.37	×	×	×	×	×	×	×	×	×	×
奈良県北葛城郡上牧町	0.10	○	-	×	×	○	-	×	×	×	×
奈良県北葛城郡王寺町	0.68	×	×	×	×	×	×	×	×	×	×
奈良県北葛城郡広陵町	0.33	○	1~5%	×	×	○	-	○	4月~10月初承認	○	×
奈良県北葛城郡河合町	0.00	×	×	○	-	○	-	×	×	○	×
奈良県吉野郡吉野町	0.43	○	-	×	×	○	-	○	その他	○	○
奈良県吉野郡大淀町	0.66	×	×	×	×	×	×	×	×	○	×
奈良県吉野郡下市町	0.87	×	×	×	×	×	×	○	4月~10月初承認	×	×
奈良県吉野郡黒滝村	0.00	×	×	×	×	×	×	×	×	○	×
奈良県吉野郡天川村	0.00	×	×	○	-	×	×	○	その他	○	×
奈良県吉野郡野迫川村	-	×	×	×	×	×	×	×	×	○	×
奈良県吉野郡十津川村	0.75	○	-	○	-	×	×	×	×	○	×
奈良県吉野郡下北山村	0.29	×	×	×	×	×	×	○	その他	×	×
奈良県吉野郡上北山村	0.00	×	×	×	×	×	×	○	その他	×	×
奈良県吉野郡川上村	0.25	×	×	×	×	×	×	○	その他	○	×
奈良県吉野郡東吉野村	0.25	×	×	×	×	×	×	○	その他	×	×

機関名	平準化率	(さ) 工期1年未満の工事における 債務負担行為の設定		(さ) ゼロ債務負担行為 の設定		(し) 柔軟な工期設定		(す) 速やかな繰越		(せ) 積算の前倒しの 実施の有無	(そ) 早期執行のための 目標設定・公表の 実施の有無
		設定の有無	工期1年未満の工事における 年間の工事発注件数に占める 設定件数比	設定の有無	年間の工事発注件数に占める 設定件数比	設定の有無	年間の工事発注件数に占める 設定件数比	実施の有無	実施時期		
和歌山県	0.79	○	28.1%	○	0.1%	○	2.0%	○	4月～10月初承認	○	○
和歌山県和歌山市	0.65	○	1-5%	○	1-5%	○	-	×	×	○	○
和歌山県海南市	0.41	○	1-5%	○	-	×	×	○	その他	○	×
和歌山県橋本市	0.46	×	×	○	-	×	×	×	×	×	×
和歌山県有田市	0.64	×	×	×	×	○	10%以上	○	11月～12月初承認	○	○
和歌山県御坊市	0.64	×	×	×	×	×	×	×	×	○	×
和歌山県田辺市	0.60	×	×	○	1-5%	×	×	○	11月～12月初承認	○	○
和歌山県新宮市	0.80	○	1-5%	×	×	×	×	○	その他	○	○
和歌山県紀の川市	0.39	○	-	○	-	×	×	○	その他	○	○
和歌山県岩出市	0.72	○	5-10%	×	×	×	×	○	その他	○	×
和歌山県海草郡紀美野町	0.54	×	×	×	×	×	×	○	その他	×	×
和歌山県伊都郡かつらぎ町	0.40	×	×	×	×	×	×	×	×	×	×
和歌山県伊都郡九度山町	0.85	×	×	×	×	×	×	×	×	×	○
和歌山県伊都郡高野町	0.43	×	×	×	×	×	×	○	4月～10月初承認	×	×
和歌山県有田郡湯浅町	0.73	×	×	×	×	×	×	×	×	×	×
和歌山県有田郡広川町	0.52	○	1-5%	×	×	×	×	○	その他	×	○
和歌山県有田郡有田川町	0.65	○	1-5%	×	×	×	×	○	その他	○	×
和歌山県日高郡美浜町	0.31	×	×	×	×	×	×	×	×	×	○
和歌山県日高郡日高町	0.63	×	×	×	×	×	×	○	その他	×	○
和歌山県日高郡由良町	0.53	×	×	×	×	×	×	×	×	×	○
和歌山県日高郡印南町	0.59	○	-	×	×	×	×	○	その他	○	○
和歌山県日高郡みなべ町	0.56	×	×	×	×	×	×	×	×	×	○
和歌山県日高郡日高川町	0.65	×	×	×	×	×	×	○	その他	×	○
和歌山県西牟婁郡白浜町	0.59	○	-	×	×	×	×	○	4月～10月初承認	×	×
和歌山県西牟婁郡上富田町	0.83	×	×	×	×	×	×	×	×	○	×
和歌山県西牟婁郡すさみ町	1.53	×	×	×	×	×	×	○	その他	○	○
和歌山県東牟婁郡那智勝浦町	0.81	×	×	×	×	×	×	○	11月～12月初承認	○	×
和歌山県東牟婁郡太地町	0.06	×	×	×	×	×	×	○	その他	○	○
和歌山県東牟婁郡古座川町	0.84	○	-	×	×	×	×	○	その他	○	○
和歌山県東牟婁郡北山村	1.62	×	×	×	×	○	10%以上	○	その他	○	○
和歌山県東牟婁郡串本町	0.90	×	×	×	×	×	×	×	×	×	×

機関名	平準化率	(さ) 工期1年未満の工事における 債務負担行為の設定		(さ) ゼロ債務負担行為 の設定		(し) 柔軟な工期設定		(す) 速やかな繰越		(せ) 積算の前倒しの 実施の有無	(そ) 早期執行のための 目標設定・公表の 実施の有無
		設定の有無	工期1年未満の工事における 年間の工事発注件数に占める 設定件数比	設定の有無	年間の工事発注件数に占める 設定件数比	設定の有無	年間の工事発注件数に占める 設定件数比	実施の有無	実施時期		
鳥取県	0.77	○	1.1%	○	5.4%	○	11.5%	○	4月～10月初承認	×	○
鳥取県鳥取市	0.61	○	10%以上	○	10%以上	○	1-5%	○	4月～10月初承認	×	×
鳥取県米子市	0.55	○	1-5%	○	1-5%	○	-	○	4月～10月初承認	×	×
鳥取県倉吉市	0.70	○	-	×	×	×	×	○	その他	×	×
鳥取県境港市	0.66	○	-	○	1-5%	×	×	○	11月～12月初承認	○	×
鳥取県岩美郡岩美町	0.20	×	×	×	×	×	×	○	その他	○	×
鳥取県八頭郡若桜町	0.66	×	×	×	×	×	×	○	その他	×	×
鳥取県八頭郡智頭町	0.89	×	×	×	×	×	×	×	×	○	×
鳥取県八頭郡八頭町	0.39	×	×	×	×	×	×	×	×	×	×
鳥取県東伯郡三朝町	0.60	×	×	×	×	×	×	○	その他	○	×
鳥取県東伯郡湯梨浜町	0.81	○	-	×	×	○	-	○	11月～12月初承認	○	×
鳥取県東伯郡琴浦町	0.93	×	×	×	×	○	10%以上	×	×	×	×
鳥取県東伯郡北栄町	0.59	×	×	×	×	×	×	○	その他	○	○
鳥取県西伯郡日吉津村	0.63	×	×	×	×	×	×	○	その他	×	×
鳥取県西伯郡大山町	0.36	×	×	×	×	×	×	○	11月～12月初承認	×	×
鳥取県西伯郡南部町	0.45	○	-	×	×	×	×	×	×	×	×
鳥取県西伯郡伯耆町	0.46	×	×	×	×	×	×	○	その他	×	×
鳥取県日野郡日南町	0.73	×	×	×	×	×	×	○	その他	○	×
鳥取県日野郡日野町	1.89	×	×	×	×	○	-	×	×	○	×
鳥取県日野郡江府町	0.61	×	×	×	×	○	-	○	その他	○	×

機関名	平準化率	(さ) 工期1年未満の工事における 債務負担行為の設定		(さ) ゼロ債務負担行為 の設定		(し) 柔軟な工期設定		(す) 速やかな繰越		(せ) 積算の前倒しの 実施の有無	(そ) 早期執行のための 目標設定・公表の 実施の有無
		設定の有無	工期1年未満の工事における 年間の工事発注件数に占める 設定件数比	設定の有無	年間の工事発注件数に占める 設定件数比	設定の有無	年間の工事発注件数に占める 設定件数比	実施の有無	実施時期		
島根県	0.83	○	10.9%	○	0.6%	○	2.2%	○	4月~10月初承認	×	×
島根県松江市	0.44	×	×	×	×	×	×	○	その他	○	○
島根県浜田市	0.54	×	×	×	×	×	×	○	4月~10月初承認	○	×
島根県出雲市	0.50	○	1~5%	○	-	×	×	○	4月~10月初承認	×	×
島根県益田市	0.79	○	-	×	×	×	×	○	4月~10月初承認	○	×
島根県大田市	0.70	×	×	×	×	×	×	○	11月~12月初承認	×	×
島根県安来市	0.62	○	1~5%	×	×	×	×	○	その他	○	×
島根県江津市	0.84	×	×	×	×	×	×	○	その他	×	×
島根県雲南市	0.62	×	×	×	×	×	×	○	4月~10月初承認	○	○
島根県仁多郡奥出雲町	0.59	×	×	○	-	×	×	○	その他	○	×
島根県飯石郡飯南町	0.68	×	×	×	×	×	×	×	×	×	×
島根県邑智郡川本町	0.44	×	×	×	×	×	×	○	その他	×	×
島根県邑智郡美郷町	0.56	×	×	×	×	×	×	×	×	×	×
島根県邑智郡邑南町	0.96	×	×	×	×	○	-	○	その他	○	×
島根県鹿足郡津和野町	1.02	×	×	×	×	×	×	○	その他	×	×
島根県鹿足郡吉賀町	0.81	×	×	×	×	×	×	○	その他	○	×
島根県隠岐郡海士町	1.43	×	×	×	×	×	×	○	その他	○	×
島根県隠岐郡西ノ島町	0.38	×	×	×	×	×	×	○	その他	×	×
島根県隠岐郡知夫村	0.74	×	×	×	×	×	×	○	4月~10月初承認	○	×
島根県隠岐郡隠岐の島町	0.61	○	-	×	×	×	×	○	その他	×	×

機関名	平準化率	(さ) 工期1年未満の工事における 債務負担行為の設定		(さ) ゼロ債務負担行為 の設定		(し) 柔軟な工期設定		(す) 速やかな繰越		(せ) 積算の前倒しの 実施の有無	(そ) 早期執行のための 目標設定・公表の 実施の有無
		設定の有無	工期1年未満の工事における 年間の工事発注件数に占める 設定件数比	設定の有無	年間の工事発注件数に占める 設定件数比	設定の有無	年間の工事発注件数に占める 設定件数比	実施の有無	実施時期		
岡山県	0.72	○	-	○	-	○	1.2%	○	その他	○	○
岡山県岡山市	0.71	○	3.9%	○	8.4%	○	-	○	4月~10月初承認	○	○
岡山県倉敷市	0.77	○	1~5%	○	1~5%	×	×	○	4月~10月初承認	○	×
岡山県津山市	0.63	○	-	○	5~10%	×	×	○	その他	○	×
岡山県玉野市	0.47	○	-	×	×	×	×	○	その他	○	×
岡山県笠岡市	0.37	×	×	×	×	×	×	○	その他	×	×
岡山県井原市	0.88	×	×	○	1%未満	×	×	○	11月~12月初承認	○	×
岡山県総社市	0.73	×	×	×	×	×	×	○	4月~10月初承認	○	×
岡山県高梁市	0.80	×	×	○	-	×	×	○	11月~12月初承認	○	×
岡山県新見市	0.74	○	-	×	×	×	×	×	×	○	×
岡山県備前市	0.45	×	×	×	×	×	×	○	4月~10月初承認	×	×
岡山県瀬戸内市	0.57	○	1~5%	○	-	×	×	○	4月~10月初承認	○	×
岡山県赤磐市	0.65	×	×	×	×	×	×	○	その他	×	×
岡山県真庭市	0.65	×	×	×	×	×	×	×	×	○	×
岡山県美作市	0.47	×	×	×	×	×	×	○	その他	×	×
岡山県浅口市	0.74	×	×	×	×	○	-	○	11月~12月初承認	○	×
岡山県和気郡和気町	0.59	×	×	×	×	×	×	×	×	×	×
岡山県都窪郡早島町	0.32	×	×	×	×	×	×	○	その他	×	×
岡山県浅口郡里庄町	0.81	○	-	×	×	×	×	○	その他	○	×
岡山県小田郡矢掛町	0.67	×	×	×	×	×	×	○	その他	×	×
岡山県真庭郡新庄村	0.52	×	×	×	×	×	×	×	×	×	×
岡山県苫田郡鏡野町	0.26	×	×	×	×	×	×	×	×	○	×
岡山県勝田郡勝央町	0.38	×	×	×	×	×	×	○	その他	○	×
岡山県勝田郡奈義町	0.59	○	-	○	-	×	×	○	その他	○	○
岡山県英田郡西粟倉村	0.33	×	×	×	×	×	×	○	その他	○	×
岡山県久米郡久米南町	0.07	×	×	×	×	×	×	×	×	×	×
岡山県久米郡美咲町	0.59	○	-	○	1~5%	×	×	○	その他	○	×
岡山県加賀郡吉備中央町	0.79	×	×	×	×	×	×	○	その他	○	×

機関名	平準化率	(さ) 工期1年未満の工事における 債務負担行為の設定		(き) ゼロ債務負担行為 の設定		(し) 柔軟な工期設定		(す) 速やかな繰越		(せ) 積算の前倒しの 実施の有無	(そ) 早期執行のための 目標設定・公表の 実施の有無
		設定の有無	工期1年未満の工事における 年間の工事発注件数に占める 設定件数比	設定の有無	年間の工事発注件数に占める 設定件数比	設定の有無	年間の工事発注件数に占める 設定件数比	実施の有無	実施時期		
広島県	0.90	○	32.0%	×	×	○	30.2%	○	その他	○	○
広島県広島市	0.86	○	8.2%	○	2.9%	○	5.8%	×	×	○	○
広島県呉市	0.69	○	1-5%	○	1-5%	○	10%以上	○	4月~10月初承認	○	×
広島県竹原市	0.91	×	×	○	1-5%	○	-	○	その他	○	○
広島県三原市	0.86	○	-	×	×	○	-	○	4月~10月初承認	×	○
広島県尾道市	0.71	○	1%未満	○	-	○	-	○	11月~12月初承認	○	×
広島県福山市	0.66	○	1-5%	○	1-5%	×	×	○	4月~10月初承認	○	○
広島県府中市	0.81	×	×	×	×	×	×	○	4月~10月初承認	×	×
広島県三次市	0.80	○	1%未満	×	×	×	×	○	11月~12月初承認	○	×
広島県庄原市	0.69	×	×	×	×	×	×	○	11月~12月初承認	×	×
広島県大竹市	0.75	○	-	○	1-5%	×	×	○	その他	○	○
広島県東広島市	0.78	○	5-10%	○	-	○	10%以上	○	その他	×	×
広島県廿日市市	0.53	○	1%未満	○	1%未満	○	-	○	4月~10月初承認	○	○
広島県安芸高田市	0.54	○	-	○	-	○	-	○	その他	○	×
広島県江田島市	0.75	○	-	×	×	×	×	○	11月~12月初承認	○	×
広島県安芸郡府中町	0.64	×	×	○	5-10%	×	×	○	4月~10月初承認	×	×
広島県安芸郡海田町	0.59	○	1-5%	×	×	○	10%以上	○	11月~12月初承認	○	×
広島県安芸郡熊野町	0.58	×	×	×	×	×	×	○	11月~12月初承認	○	×
広島県安芸郡坂町	0.94	×	×	×	×	×	×	○	11月~12月初承認	×	×
広島県山県郡安芸太田町	0.85	○	5-10%	×	×	×	×	○	その他	○	×
広島県山県郡北広島町	0.76	○	-	×	×	○	10%以上	○	その他	○	×
広島県豊田郡大崎上島町	0.65	×	×	×	×	○	-	○	その他	○	×
広島県世羅郡世羅町	0.65	×	×	○	-	○	5-10%	○	その他	○	×
広島県神石郡神石高原町	0.89	○	-	×	×	×	×	○	その他	○	×

機関名	平準化率	(さ) 工期1年未満の工事における 債務負担行為の設定		(さ) ゼロ債務負担行為 の設定		(し) 柔軟な工期設定		(す) 速やかな繰越		(せ) 積算の前倒しの 実施の有無	(そ) 早期執行のための 目標設定・公表の 実施の有無
		設定の有無	工期1年未満の工事における 年間の工事発注件数に占める 設定件数比	設定の有無	年間の工事発注件数に占める 設定件数比	設定の有無	年間の工事発注件数に占める 設定件数比	実施の有無	実施時期		
山口県	0.78	○	0.04%	○	2.6%	○	1.2%	○	11月～12月初承認	○	○
山口県下関市	0.65	×	×	○	1-5%	○	1-5%	○	4月～10月初承認	○	×
山口県宇部市	0.91	×	×	×	×	○	1-5%	×	×	○	○
山口県山口市	0.68	○	1%未満	○	-	×	×	○	4月～10月初承認	×	×
山口県萩市	0.63	×	×	○	1-5%	×	×	○	11月～12月初承認	×	○
山口県防府市	0.63	×	×	×	×	×	×	○	4月～10月初承認	○	×
山口県下松市	0.72	×	×	×	×	○	-	○	11月～12月初承認	○	×
山口県岩国市	0.71	×	×	○	1%未満	○	1-5%	○	4月～10月初承認	×	×
山口県光市	0.47	×	×	×	×	×	×	○	その他	×	×
山口県長門市	0.51	×	×	×	×	×	×	○	その他	×	×
山口県柳井市	0.94	×	×	×	×	×	×	○	11月～12月初承認	×	○
山口県美祢市	0.48	○	1%未満	○	1%未満	×	×	×	×	×	○
山口県周南市	0.49	○	1-5%	○	1-5%	×	×	○	4月～10月初承認	○	×
山口県山陽小野田市	0.73	○	-	○	-	×	×	○	その他	○	×
山口県大島郡周防大島町	0.63	×	×	×	×	×	×	×	×	○	×
山口県玖珂郡和木町	0.59	×	×	×	×	×	×	×	×	×	×
山口県熊毛郡上関町	0.69	×	×	×	×	×	×	×	×	×	×
山口県熊毛郡田布施町	0.83	×	×	×	×	×	×	○	その他	○	×
山口県熊毛郡平生町	0.85	×	×	×	×	○	-	○	その他	○	×
山口県阿武郡阿武町	0.42	×	×	×	×	×	×	○	その他	○	×

機関名	平準化率	(さ) 工期1年未満の工事における 債務負担行為の設定		(き) ゼロ債務負担行為 の設定		(し) 柔軟な工期設定		(す) 速やかな繰越		(せ) 積算の前倒しの 実施の有無	(そ) 早期執行のための 目標設定・公表の 実施の有無
		設定の有無	工期1年未満の工事における 年間の工事発注件数に占める 設定件数比	設定の有無	年間の工事発注件数に占める 設定件数比	設定の有無	年間の工事発注件数に占める 設定件数比	実施の有無	実施時期		
徳島県	0.83	○	0.9%	○	0.2%	○	2.5%	○	4月～10月初承認	○	○
徳島県徳島市	0.88	×	×	×	×	×	×	○	4月～10月初承認	○	×
徳島県鳴門市	0.65	×	×	×	×	×	×	○	その他	○	×
徳島県小松島市	0.55	○	1~5%	×	×	×	×	○	その他	×	×
徳島県阿南市	0.71	○	-	○	1%未満	×	×	×	×	○	×
徳島県吉野川市	0.96	○	-	○	-	○	-	○	11月～12月初承認	○	×
徳島県阿波市	0.43	×	×	×	×	×	×	×	×	○	×
徳島県美馬市	0.56	○	1~5%	×	×	○	10%以上	○	11月～12月初承認	○	×
徳島県三好市	0.98	○	-	×	×	×	×	○	4月～10月初承認	○	×
徳島県勝浦郡勝浦町	0.36	×	×	×	×	×	×	○	その他	○	×
徳島県勝浦郡上勝町	0.61	×	×	×	×	○	-	○	その他	×	×
徳島県名東郡佐那河内村	0.50	×	×	×	×	○	-	×	×	○	×
徳島県名西郡石井町	0.53	○	-	×	×	○	-	×	×	○	×
徳島県名西郡神山町	0.73	×	×	○	-	○	10%以上	×	×	×	×
徳島県那賀郡那賀町	0.89	×	×	○	-	×	×	○	その他	○	×
徳島県海部郡牟岐町	1.02	○	-	×	×	×	×	○	その他	○	×
徳島県海部郡美波町	0.75	×	×	×	×	×	×	○	その他	×	○
徳島県海部郡海陽町	0.63	×	×	×	×	○	-	○	その他	○	○
徳島県板野郡松茂町	0.52	○	1~5%	×	×	×	×	○	4月～10月初承認	○	×
徳島県板野郡北島町	0.71	×	×	×	×	×	×	○	4月～10月初承認	○	×
徳島県板野郡藍住町	0.28	×	×	×	×	×	×	○	4月～10月初承認	○	×
徳島県板野郡板野町	0.59	×	×	×	×	×	×	○	その他	○	○
徳島県板野郡上板町	0.32	○	-	×	×	○	-	×	×	×	×
徳島県美馬郡つるぎ町	0.53	○	-	×	×	×	×	×	×	○	×
徳島県三好郡東みよし町	0.73	×	×	×	×	×	×	○	その他	×	×

機関名	平準化率	(さ) 工期1年未満の工事における 債務負担行為の設定		(さ) ゼロ債務負担行為 の設定		(し) 柔軟な工期設定		(す) 速やかな繰越		(せ) 積算の前倒しの 実施の有無	(そ) 早期執行のための 目標設定・公表の 実施の有無
		設定の有無	工期1年未満の工事における 年間の工事発注件数に占める 設定件数比	設定の有無	年間の工事発注件数に占める 設定件数比	設定の有無	年間の工事発注件数に占める 設定件数比	実施の有無	実施時期		
香川県	0.90	○	0.8%	○	5.2%	○	12.3%	○	4月~10月初承認	○	○
香川県高松市	0.68	○	-	○	5~10%	×	×	○	その他	○	×
香川県丸亀市	0.46	○	1~5%	○	1~5%	×	×	×	×	○	○
香川県坂出市	0.66	○	-	×	×	×	×	×	×	○	×
香川県善通寺市	0.28	×	×	×	×	×	×	×	×	○	×
香川県観音寺市	0.39	○	-	○	-	○	10%以上	○	その他	○	×
香川県さぬき市	0.51	○	-	×	×	×	×	×	×	○	×
香川県東かがわ市	0.66	×	×	×	×	×	×	×	×	×	○
香川県三豊市	0.40	×	×	×	×	○	-	×	×	○	×
香川県小豆郡土庄町	0.68	×	×	×	×	×	×	×	×	×	×
香川県小豆郡小豆島町	1.02	○	5~10%	×	×	×	×	×	×	○	×
香川県木田郡三木町	0.77	×	×	×	×	×	×	×	×	×	×
香川県香川郡直島町	0.76	○	-	×	×	×	×	×	×	○	×
香川県綾歌郡宇多津町	0.35	×	×	×	×	×	×	○	その他	○	×
香川県綾歌郡綾川町	0.22	×	×	×	×	×	×	×	×	×	×
香川県仲多度郡琴平町	0.77	×	×	×	×	○	-	○	その他	○	×
香川県仲多度郡多度津町	0.37	×	×	×	×	×	×	×	×	×	×
香川県仲多度郡まんのう町	0.61	×	×	×	×	×	×	○	その他	○	×

機関名	平準化率	(さ) 工期1年未満の工事における 債務負担行為の設定		(さ) ゼロ債務負担行為 の設定		(し) 柔軟な工期設定		(す) 速やかな繰越		(せ) 積算の前倒しの 実施の有無	(そ) 早期執行のための 目標設定・公表の 実施の有無
		設定の有無	工期1年未満の工事における 年間の工事発注件数に占める 設定件数比	設定の有無	年間の工事発注件数に占める 設定件数比	設定の有無	年間の工事発注件数に占める 設定件数比	実施の有無	実施時期		
愛媛県	0.86	○	-	○	-	○	-	○	その他	○	○
愛媛県松山市	0.83	○	1%未満	○	1-5%	○	1-5%	×	×	○	×
愛媛県今治市	0.73	○	1%未満	○	-	×	×	○	4月~10月初承認	×	×
愛媛県宇和島市	0.92	×	×	×	×	×	×	○	その他	○	○
愛媛県八幡浜市	0.80	×	×	×	×	×	×	×	×	×	×
愛媛県新居浜市	0.51	×	×	○	1-5%	×	×	○	11月~12月初承認	○	○
愛媛県西条市	0.51	○	1-5%	×	×	×	×	×	×	○	×
愛媛県大洲市	0.82	○	1-5%	×	×	×	×	×	×	○	×
愛媛県伊予市	0.67	×	×	×	×	○	-	×	×	○	○
愛媛県四国中央市	0.33	○	1-5%	×	×	○	-	○	4月~10月初承認	×	×
愛媛県西予市	0.91	×	×	×	×	○	-	×	×	×	×
愛媛県東温市	0.69	×	×	×	×	×	×	×	×	○	×
愛媛県越智郡上島町	0.50	×	×	×	×	○	-	○	4月~10月初承認	×	×
愛媛県上浮穴郡久万高原町	0.71	×	×	×	×	×	×	○	その他	○	×
愛媛県伊予郡松前町	0.70	○	-	×	×	×	×	○	その他	○	×
愛媛県伊予郡砥部町	0.62	×	×	×	×	×	×	○	その他	○	×
愛媛県喜多郡内子町	0.94	×	×	×	×	×	×	○	その他	×	×
愛媛県西宇和郡伊方町	0.24	×	×	×	×	×	×	×	×	×	×
愛媛県北宇和郡松野町	0.62	×	×	×	×	×	×	×	×	×	×
愛媛県北宇和郡鬼北町	0.65	×	×	×	×	×	×	×	×	○	×
愛媛県南宇和郡愛南町	0.55	×	×	×	×	×	×	○	その他	○	×

機関名	平準化率	(さ) 工期1年未満の工事における 債務負担行為の設定		(き) ゼロ債務負担行為 の設定		(し) 柔軟な工期設定		(す) 速やかな繰越		(せ) 積算の前倒しの 実施の有無	(そ) 早期執行のための 目標設定・公表の 実施の有無
		設定の有無	工期1年未満の工事における 年間の工事発注件数に占める 設定件数比	設定の有無	年間の工事発注件数に占める 設定件数比	設定の有無	年間の工事発注件数に占める 設定件数比	実施の有無	実施時期		
高知県	0.67	○	0.2%	○	0.05%	○	11.4%	○	4月～10月初承認	○	○
高知県高知市	0.60	×	×	×	×	○	1%未満	○	4月～10月初承認	○	○
高知県室戸市	0.77	×	×	×	×	×	×	○	11月～12月初承認	○	×
高知県安芸市	0.85	×	×	×	×	×	×	○	その他	×	○
高知県南国市	0.47	○	1%未満	○	-	○	1-5%	○	11月～12月初承認	○	×
高知県土佐市	0.57	○	10%以上	×	×	×	×	○	4月～10月初承認	○	×
高知県須崎市	0.67	×	×	×	×	○	-	○	4月～10月初承認	○	×
高知県宿毛市	0.69	○	-	○	1%未満	○	-	○	その他	×	○
高知県土佐清水市	0.49	○	-	×	×	○	-	○	その他	×	×
高知県四万十市	0.61	○	1-5%	×	×	○	-	○	4月～10月初承認	×	×
高知県香南市	0.53	○	1%未満	×	×	×	×	○	4月～10月初承認	○	×
高知県香美市	0.93	○	-	○	1-5%	○	-	○	その他	○	×
高知県安芸郡東洋町	0.79	○	-	×	×	×	×	○	その他	×	×
高知県安芸郡奈半利町	1.21	○	-	×	×	○	10%以上	○	11月～12月初承認	×	×
高知県安芸郡田野町	0.73	×	×	×	×	×	×	○	その他	○	○
高知県安芸郡安田町	0.19	×	×	×	×	×	×	○	その他	○	×
高知県安芸郡北川村	0.46	×	×	×	×	×	×	×	×	○	×
高知県安芸郡馬路村	0.95	×	×	○	-	○	-	○	4月～10月初承認	○	×
高知県安芸郡芸西村	1.04	×	×	×	×	×	×	×	×	×	×
高知県長岡郡本山町	0.33	○	-	×	×	○	-	○	その他	×	×
高知県長岡郡大豊町	0.91	×	×	○	-	×	×	○	4月～10月初承認	×	×
高知県土佐郡土佐町	0.70	×	×	×	×	×	×	○	その他	○	×
高知県土佐郡大川村	0.59	×	×	×	×	×	×	×	×	○	×
高知県吾川郡いの町	0.99	○	1-5%	×	×	×	×	○	その他	×	×
高知県吾川郡仁淀川町	0.51	×	×	○	-	×	×	○	その他	×	×
高知県高岡郡中土佐町	0.22	×	×	×	×	○	-	○	その他	○	×
高知県高岡郡佐川町	0.37	×	×	×	×	○	-	○	その他	○	×
高知県高岡郡越知町	1.05	×	×	×	×	×	×	○	その他	○	×
高知県高岡郡梶原町	0.49	○	-	×	×	×	×	○	4月～10月初承認	○	○
高知県高岡郡日高村	0.49	○	-	×	×	×	×	×	×	×	×
高知県高岡郡津野町	0.64	×	×	×	×	×	×	○	その他	○	×
高知県高岡郡四万十町	0.69	×	×	×	×	×	×	○	その他	×	×
高知県幡多郡大月町	0.87	○	-	×	×	×	×	○	その他	×	×
高知県幡多郡三原村	0.60	×	×	×	×	×	×	×	×	×	×
高知県幡多郡黒潮町	0.71	○	-	×	×	○	10%以上	○	4月～10月初承認	○	×

機関名	平準化率	(さ) 工期1年未満の工事における 債務負担行為の設定		(き) ゼロ債務負担行為 の設定		(し) 柔軟な工期設定		(す) 速やかな繰越		(せ) 積算の前倒しの 実施の有無	(そ) 早期執行のための 目標設定・公表の 実施の有無
		設定の有無	工期1年未満の工事における 年間の工事発注件数に占める 設定件数比	設定の有無	年間の工事発注件数に占める 設定件数比	設定の有無	年間の工事発注件数に占める 設定件数比	実施の有無	実施時期		
福岡県	0.75	○	2.3%	○	6.9%	○	2.5%	○	11月～12月初承認	○	×
福岡県北九州市	0.60	○	1.5%	○	3.0%	○	0.1%	○	4月～10月初承認	○	○
福岡県福岡市	0.65	○	22.0%	○	5.3%	×	×	○	4月～10月初承認	○	○
福岡県大牟田市	0.69	○	1%未満	○	1%未満	×	×	○	4月～10月初承認	○	×
福岡県久留米市	0.47	×	×	×	×	○	10%以上	○	4月～10月初承認	○	×
福岡県直方市	0.63	×	×	×	×	×	×	○	その他	×	×
福岡県飯塚市	0.36	○	-	○	-	○	10%以上	○	11月～12月初承認	○	×
福岡県田川市	0.74	×	×	○	1～5%	○	-	○	11月～12月初承認	○	×
福岡県柳川市	0.57	×	×	○	1～5%	×	×	○	11月～12月初承認	×	×
福岡県八女市	0.85	×	×	○	10%以上	×	×	○	その他	×	×
福岡県筑後市	0.38	○	1～5%	○	-	○	-	○	その他	×	×
福岡県大川市	0.59	○	-	×	×	×	×	○	11月～12月初承認	×	×
福岡県行橋市	0.18	○	-	○	-	×	×	○	その他	○	×
福岡県豊前市	0.36	×	×	×	×	×	×	×	×	×	×
福岡県中間市	0.48	×	×	×	×	×	×	○	その他	○	×
福岡県小郡市	0.41	×	×	×	×	×	×	×	×	○	×
福岡県筑紫野市	0.42	×	×	○	-	×	×	×	×	○	○
福岡県春日市	0.58	○	1～5%	○	-	×	×	×	×	×	×
福岡県大野城市	0.23	○	-	×	×	×	×	○	その他	○	○
福岡県宗像市	0.38	×	×	○	1～5%	○	-	○	その他	○	×
福岡県太宰府市	0.26	○	1～5%	×	×	○	1～5%	○	その他	○	×
福岡県古賀市	0.49	×	×	×	×	○	-	×	×	○	×
福岡県福津市	0.25	×	×	×	×	×	×	○	その他	×	×
福岡県うきは市	1.10	○	1～5%	×	×	×	×	○	その他	○	×
福岡県宮若市	0.22	×	×	×	×	×	×	○	4月～10月初承認	×	×
福岡県嘉麻市	1.15	○	-	○	-	○	-	○	その他	○	×
福岡県朝倉市	0.76	×	×	×	×	○	-	○	その他	○	×
福岡県みやま市	0.71	×	×	×	×	×	×	×	×	○	×
福岡県糸島市	0.54	○	-	×	×	×	×	○	その他	○	×
福岡県那珂川市	0.95	○	-	○	-	○	10%以上	○	4月～10月初承認	○	×
福岡県糟屋郡宇美町	0.47	○	1～5%	○	1～5%	×	×	○	11月～12月初承認	○	×
福岡県糟屋郡篠栗町	0.44	×	×	○	-	×	×	○	11月～12月初承認	×	×
福岡県糟屋郡志免町	0.45	×	×	×	×	×	×	○	その他	○	×
福岡県糟屋郡須恵町	0.32	×	×	×	×	×	×	×	×	×	×
福岡県糟屋郡新宮町	0.42	○	-	×	×	○	-	○	その他	×	×
福岡県糟屋郡久山町	0.33	○	-	○	-	○	-	○	その他	○	×
福岡県糟屋郡粕屋町	0.33	○	-	×	×	○	10%以上	×	×	×	×
福岡県遠賀郡芦屋町	0.87	○	-	○	-	×	×	×	×	○	×
福岡県遠賀郡水巻町	0.42	×	×	×	×	×	×	○	その他	○	×
福岡県遠賀郡岡垣町	0.37	×	×	×	×	×	×	○	その他	○	×
福岡県遠賀郡遠賀町	0.63	×	×	×	×	○	10%以上	×	×	×	×
福岡県鞍手郡小竹町	0.18	×	×	○	-	×	×	×	×	×	×
福岡県鞍手郡鞍手町	0.27	×	×	○	-	×	×	○	その他	×	×
福岡県嘉穂郡桂川町	0.29	×	×	×	×	×	×	○	その他	×	×
福岡県朝倉郡筑前町	0.59	×	×	×	×	○	10%以上	○	その他	○	×
福岡県朝倉郡東峰村	1.07	×	×	×	×	×	×	×	×	×	×

機関名	平準化率	(さ) 工期1年未満の工事における 債務負担行為の設定		(さ) ゼロ債務負担行為 の設定		(し) 柔軟な工期設定		(す) 速やかな繰越		(せ) 積算の前倒しの 実施の有無	(そ) 早期執行のための 目標設定・公表の 実施の有無
		設定の有無	工期1年未満の工事における 年間の工事発注件数に占める 設定件数比	設定の有無	年間の工事発注件数に占める 設定件数比	設定の有無	年間の工事発注件数に占める 設定件数比	実施の有無	実施時期		
福岡県三井郡大刀洗町	1.05	×	×	×	×	×	×	×	×	×	×
福岡県三潴郡大木町	0.38	×	×	○	-	×	×	○	その他	○	×
福岡県八女郡広川町	0.74	×	×	×	×	×	×	○	その他	×	×
福岡県田川郡香春町	0.30	×	×	×	×	×	×	×	×	×	×
福岡県田川郡添田町	1.05	×	×	×	×	×	×	×	×	×	×
福岡県田川郡糸田町	0.86	×	×	×	×	×	×	○	その他	○	×
福岡県田川郡川崎町	0.48	×	×	×	×	×	×	×	×	×	×
福岡県田川郡大任町	0.62	×	×	×	×	×	×	○	その他	○	×
福岡県田川郡赤村	0.37	×	×	×	×	×	×	×	×	×	×
福岡県田川郡福智町	0.58	×	×	×	×	×	×	○	その他	○	×
福岡県京都郡河内町	0.64	×	×	×	×	×	×	○	その他	×	×
福岡県京都郡みやこ町	0.24	×	×	×	×	×	×	×	×	○	×
福岡県築上郡吉富町	0.48	×	×	×	×	×	×	○	その他	×	×
福岡県築上郡上毛町	0.43	×	×	×	×	×	×	○	その他	○	×
福岡県築上郡築上町	0.41	○	1~5%	×	×	×	×	×	×	×	×

機関名	平準化率	(さ) 工期1年未満の工事における 債務負担行為の設定		(か) ゼロ債務負担行為 の設定		(し) 柔軟な工期設定		(す) 速やかな繰越		(せ) 積算の前倒しの 実施の有無	(そ) 早期執行のための 目標設定・公表の 実施の有無
		設定の有無	工期1年未満の工事における 年間の工事発注件数に占める 設定件数比	設定の有無	年間の工事発注件数に占める 設定件数比	設定の有無	年間の工事発注件数に占める 設定件数比	実施の有無	実施時期		
佐賀県	0.82	×	×	○	3.7%	○	76.8%	○	4月～10月初承認	○	○
佐賀県佐賀市	0.71	○	1%未満	○	1-5%	○	1-5%	○	4月～10月初承認	×	×
佐賀県唐津市	0.50	×	×	×	×	○	-	×	×	×	×
佐賀県鳥栖市	0.51	×	×	×	×	×	×	×	×	×	○
佐賀県多久市	0.90	×	×	×	×	○	10%以上	×	×	○	×
佐賀県伊万里市	0.65	×	×	×	×	×	×	○	11月～12月初承認	×	○
佐賀県武雄市	0.86	○	-	×	×	○	-	○	4月～10月初承認	×	×
佐賀県鹿島市	0.75	×	×	×	×	×	×	○	11月～12月初承認	×	×
佐賀県小城市	0.47	○	-	○	-	○	1-5%	○	4月～10月初承認	○	×
佐賀県嬉野市	0.63	×	×	×	×	×	×	○	4月～10月初承認	○	×
佐賀県神埼市	0.71	×	×	×	×	×	×	×	×	○	×
佐賀県神埼郡吉野ヶ里町	0.70	×	×	×	×	○	10%以上	○	その他	○	○
佐賀県三養基郡基山町	0.38	○	-	×	×	×	×	○	11月～12月初承認	○	×
佐賀県三養基郡上峰町	0.94	×	×	×	×	×	×	○	4月～10月初承認	×	○
佐賀県三養基郡みやき町	0.31	○	-	×	×	×	×	○	その他	×	×
佐賀県東松浦郡玄海町	0.37	×	×	×	×	×	×	○	その他	○	×
佐賀県西松浦郡有田町	1.08	×	×	×	×	×	×	○	その他	○	×
佐賀県杵島郡大町町	1.02	×	×	×	×	×	×	○	その他	○	×
佐賀県杵島郡江北町	0.53	×	×	×	×	×	×	○	その他	×	×
佐賀県杵島郡白石町	0.49	×	×	×	×	×	×	○	11月～12月初承認	×	×
佐賀県藤津郡太良町	0.37	○	-	○	-	○	10%以上	○	その他	○	×

機関名	平準化率	(さ) 工期1年未満の工事における 債務負担行為の設定		(さ) ゼロ債務負担行為 の設定		(し) 柔軟な工期設定		(す) 速やかな繰越		(せ) 積算の前倒しの 実施の有無	(そ) 早期執行のための 目標設定・公表の 実施の有無
		設定の有無	工期1年未満の工事における 年間の工事発注件数に占める 設定件数比	設定の有無	年間の工事発注件数に占める 設定件数比	設定の有無	年間の工事発注件数に占める 設定件数比	実施の有無	実施時期		
長崎県	0.80	○	7.1%	○	8.1%	○	8.9%	○	4月～10月初承認	○	○
長崎県長崎市	0.65	○	5～10%	○	1%未満	○	-	○	4月～10月初承認	○	○
長崎県佐世保市	0.51	○	1%未満	○	1～5%	×	×	○	4月～10月初承認	×	×
長崎県島原市	0.60	○	-	×	×	×	×	×	×	×	×
長崎県諫早市	0.62	○	1%未満	×	×	×	×	○	11月～12月初承認	○	×
長崎県大村市	0.49	×	×	×	×	○	-	○	その他	×	×
長崎県平戸市	0.86	×	×	×	×	×	×	○	4月～10月初承認	○	×
長崎県松浦市	0.85	×	×	×	×	×	×	○	11月～12月初承認	×	×
長崎県対馬市	0.93	×	×	×	×	×	×	×	×	×	○
長崎県壱岐市	0.62	○	1%未満	×	×	○	10%以上	○	11月～12月初承認	×	×
長崎県五島市	0.62	×	×	×	×	×	×	○	11月～12月初承認	×	×
長崎県西海市	0.58	×	×	×	×	×	×	○	4月～10月初承認	○	×
長崎県雲仙市	0.41	×	×	×	×	×	×	○	その他	×	×
長崎県南島原市	0.72	○	-	○	-	×	×	○	その他	○	×
長崎県西彼杵郡長与町	0.53	○	-	○	1～5%	×	×	×	×	○	×
長崎県西彼杵郡時津町	0.82	○	-	×	×	×	×	×	×	×	×
長崎県東彼杵郡東彼杵町	0.78	×	×	×	×	×	×	○	その他	○	×
長崎県東彼杵郡川棚町	0.63	×	×	×	×	×	×	○	その他	○	×
長崎県東彼杵郡波佐見町	0.44	○	-	○	5～10%	×	×	○	11月～12月初承認	○	×
長崎県北松浦郡小値賀町	0.84	×	×	×	×	×	×	○	その他	○	×
長崎県北松浦郡佐々町	0.47	×	×	×	×	×	×	○	11月～12月初承認	○	○
長崎県南松浦郡新上五島町	0.58	×	×	×	×	×	×	○	11月～12月初承認	×	○

機関名	平準化率	(さ) 工期1年未満の工事における 債務負担行為の設定		(き) ゼロ債務負担行為 の設定		(し) 柔軟な工期設定		(す) 速やかな繰越		(せ) 積算の前倒しの 実施の有無	(そ) 早期執行のための 目標設定・公表の 実施の有無
		設定の有無	工期1年未満の工事における 年間の工事発注件数に占める 設定件数比	設定の有無	年間の工事発注件数に占める 設定件数比	設定の有無	年間の工事発注件数に占める 設定件数比	実施の有無	実施時期		
熊本県	0.86	○	3.3%	○	-	○	57.6%	○	その他	○	×
熊本県熊本市	0.76	○	6.6%	○	2.7%	○	8.9%	○	4月～10月初承認	○	×
熊本県八代市	0.56	×	×	×	×	○	10%以上	○	4月～10月初承認	×	×
熊本県人吉市	0.51	○	1%未満	×	×	○	5～10%	○	11月～12月初承認	○	○
熊本県荒尾市	0.85	×	×	×	×	×	×	○	その他	○	×
熊本県水俣市	0.91	○	-	○	1～5%	○	10%以上	○	4月～10月初承認	○	×
熊本県玉名市	0.46	○	1～5%	○	1～5%	○	-	○	11月～12月初承認	○	×
熊本県山鹿市	0.62	○	-	×	×	×	×	○	11月～12月初承認	×	×
熊本県菊池市	0.65	×	×	×	×	×	×	○	11月～12月初承認	×	×
熊本県宇土市	0.82	○	-	○	-	○	5～10%	○	4月～10月初承認	○	×
熊本県上天草市	0.72	×	×	×	×	○	10%以上	○	4月～10月初承認	○	○
熊本県宇城市	0.61	○	-	○	1%未満	○	-	○	11月～12月初承認	○	×
熊本県阿蘇市	0.56	×	×	×	×	○	-	○	その他	○	×
熊本県天草市	0.51	○	1%未満	○	1%未満	○	10%以上	○	4月～10月初承認	×	×
熊本県合志市	0.36	○	-	×	×	×	×	○	4月～10月初承認	○	×
熊本県下益城郡美里町	0.78	○	-	○	-	○	-	○	その他	○	×
熊本県玉名郡玉東町	0.35	×	×	×	×	×	×	×	×	○	×
熊本県玉名郡南関町	0.83	○	-	○	-	○	-	×	×	×	×
熊本県玉名郡長洲町	0.22	×	×	○	-	×	×	○	その他	○	×
熊本県玉名郡和水町	1.01	×	×	×	×	×	×	×	×	×	×
熊本県菊池郡大津町	0.53	×	×	×	×	×	×	○	その他	×	×
熊本県菊池郡菊陽町	0.58	×	×	×	×	○	10%以上	○	その他	×	×
熊本県阿蘇郡南小国町	0.87	×	×	×	×	○	10%以上	×	×	×	×
熊本県阿蘇郡小国町	0.14	×	×	×	×	○	-	×	×	○	×
熊本県阿蘇郡産山村	0.86	×	×	×	×	×	×	○	その他	×	×
熊本県阿蘇郡高森町	1.10	×	×	×	×	×	×	○	その他	×	×
熊本県阿蘇郡西原村	1.33	×	×	×	×	×	×	×	×	○	×
熊本県阿蘇郡南阿蘇村	0.70	×	×	×	×	○	-	○	その他	○	×
熊本県上益城郡御船町	0.63	×	×	×	×	×	×	×	×	×	×
熊本県上益城郡嘉島町	0.78	×	×	×	×	○	10%以上	○	その他	○	×
熊本県上益城郡益城町	0.66	×	×	○	1～5%	○	10%以上	×	×	○	×
熊本県上益城郡甲佐町	0.82	×	×	×	×	○	-	×	×	×	×
熊本県上益城郡山都町	0.75	○	1%未満	×	×	○	10%以上	×	×	×	×
熊本県八代郡氷川町	0.65	×	×	×	×	×	×	○	11月～12月初承認	○	×
熊本県葦北郡芦北町	0.68	×	×	×	×	○	-	×	×	○	×
熊本県葦北郡津奈木町	0.79	×	×	×	×	×	×	×	×	○	○
熊本県球磨郡錦町	0.87	×	×	×	×	○	-	×	×	×	×
熊本県球磨郡多良木町	1.21	×	×	×	×	×	×	×	×	○	×
熊本県球磨郡湯前町	0.62	×	×	×	×	○	-	○	その他	×	○
熊本県球磨郡水上村	0.91	×	×	×	×	○	10%以上	○	その他	○	○
熊本県球磨郡相良村	0.89	×	×	×	×	×	×	○	その他	○	×
熊本県球磨郡五木村	0.79	×	×	×	×	○	-	×	×	×	×
熊本県球磨郡山江村	0.86	×	×	×	×	×	×	×	×	○	×
熊本県球磨郡球磨村	0.69	×	×	×	×	×	×	×	×	×	×
熊本県球磨郡あさぎり町	0.77	×	×	×	×	×	×	×	×	×	×
熊本県天草郡苓北町	0.51	○	-	×	×	×	×	×	×	×	×

機関名	平準化率	(さ) 工期1年未満の工事における 債務負担行為の設定		(さ) ゼロ債務負担行為 の設定		(し) 柔軟な工期設定		(す) 速やかな繰越		(せ) 積算の前倒しの 実施の有無	(そ) 早期執行のための 目標設定・公表の 実施の有無
		設定の有無	工期1年未満の工事における 年間の工事発注件数に占める 設定件数比	設定の有無	年間の工事発注件数に占める 設定件数比	設定の有無	年間の工事発注件数に占める 設定件数比	実施の有無	実施時期		
大分県	0.92	○	1.5%	○	4.0%	○	21.0%	○	4月～10月初承認	○	○
大分県大分市	0.66	○	1%未満	○	5～10%	○	1～5%	○	4月～10月初承認	○	×
大分県別府市	0.36	×	×	○	1～5%	×	×	○	4月～10月初承認	○	×
大分県中津市	0.74	○	1～5%	×	×	×	×	○	11月～12月初承認	×	×
大分県日田市	0.84	×	×	×	×	○	5～10%	○	4月～10月初承認	○	×
大分県佐伯市	0.65	○	1～5%	○	1～5%	○	1%未満	○	その他	×	×
大分県臼杵市	0.55	○	-	○	-	○	-	○	その他	×	×
大分県津久見市	0.61	×	×	×	×	×	×	○	11月～12月初承認	○	×
大分県竹田市	0.87	○	10%以上	○	5～10%	×	×	○	11月～12月初承認	○	×
大分県豊後高田市	0.22	×	×	×	×	×	×	×	×	×	×
大分県杵築市	1.23	○	-	×	×	×	×	○	その他	×	×
大分県宇佐市	0.50	○	10%以上	○	-	○	-	○	その他	○	×
大分県豊後大野市	0.72	○	5～10%	×	×	×	×	○	11月～12月初承認	○	×
大分県由布市	0.49	×	×	×	×	×	×	○	11月～12月初承認	×	×
大分県国東市	0.56	×	×	×	×	×	×	○	11月～12月初承認	×	×
大分県東国東郡姫島村	1.10	×	×	×	×	×	×	×	×	×	×
大分県速見郡日出町	0.64	○	1～5%	○	5～10%	○	1～5%	○	11月～12月初承認	○	×
大分県玖珠郡九重町	0.63	×	×	×	×	×	×	○	11月～12月初承認	○	×
大分県玖珠郡玖珠町	0.61	×	×	×	×	○	-	×	×	×	×

機関名	平準化率	(さ) 工期1年未満の工事における 債務負担行為の設定		(き) ゼロ債務負担行為 の設定		(し) 柔軟な工期設定		(す) 速やかな繰越		(せ) 積算の前倒しの 実施の有無	(そ) 早期執行のための 目標設定・公表の 実施の有無
		設定の有無	工期1年未満の工事における 年間の工事発注件数に占める 設定件数比	設定の有無	年間の工事発注件数に占める 設定件数比	設定の有無	年間の工事発注件数に占める 設定件数比	実施の有無	実施時期		
宮崎県	0.79	○	1.1%	○	1.0%	○	8.3%	○	4月～10月初承認	○	○
宮崎県宮崎市	0.49	×	×	×	×	×	×	○	11月～12月初承認	○	×
宮崎県都城市	0.54	○	5～10%	○	-	○	1%未満	○	11月～12月初承認	○	○
宮崎県延岡市	0.61	○	1～5%	○	1%未満	×	×	○	11月～12月初承認	○	×
宮崎県日南市	0.55	×	×	×	×	○	-	○	11月～12月初承認	×	×
宮崎県小林市	0.60	×	×	×	×	○	10%以上	×	×	○	×
宮崎県日向市	0.46	×	×	×	×	×	×	○	11月～12月初承認	○	×
宮崎県串間市	0.37	○	-	×	×	×	×	○	その他	○	×
宮崎県西都市	0.66	×	×	×	×	×	×	○	11月～12月初承認	○	×
宮崎県えびの市	0.68	×	×	×	×	○	10%以上	○	11月～12月初承認	○	×
宮崎県北諸郡三股町	0.55	×	×	×	×	×	×	○	その他	○	×
宮崎県西諸郡高原町	0.59	×	×	×	×	×	×	○	その他	○	×
宮崎県東諸郡国富町	0.26	×	×	×	×	○	10%以上	×	×	×	×
宮崎県東諸郡綾町	0.67	×	×	×	×	×	×	○	その他	×	×
宮崎県児湯郡高鍋町	0.50	×	×	×	×	×	×	○	その他	○	×
宮崎県児湯郡新富町	0.33	×	×	×	×	×	×	○	その他	○	×
宮崎県児湯郡西米良村	0.58	×	×	×	×	×	×	○	その他	○	×
宮崎県児湯郡木城町	0.59	×	×	×	×	×	×	×	×	×	×
宮崎県児湯郡川南町	0.98	×	×	×	×	×	×	○	その他	○	×
宮崎県児湯郡都農町	0.54	×	×	×	×	×	×	×	×	×	×
宮崎県東白杵郡門川町	0.27	×	×	×	×	×	×	○	その他	×	○
宮崎県東白杵郡諸塚村	1.71	×	×	×	×	×	×	○	その他	×	×
宮崎県東白杵郡椎葉村	0.00	×	×	×	×	○	10%以上	○	その他	○	×
宮崎県東白杵郡美郷町	0.71	×	×	×	×	×	×	×	×	○	×
宮崎県西白杵郡高千穂町	0.77	×	×	×	×	×	×	×	×	○	×
宮崎県西白杵郡日之影町	0.41	×	×	×	×	×	×	×	×	×	×
宮崎県西白杵郡五ヶ瀬町	0.71	×	×	×	×	×	×	×	×	×	×

機関名	平準化率	(さ) 工期1年未満の工事における 債務負担行為の設定		(き) ゼロ債務負担行為 の設定		(し) 柔軟な工期設定		(す) 速やかな繰越		(せ) 積算の前倒しの 実施の有無	(そ) 早期執行のための 目標設定・公表の 実施の有無
		設定の有無	工期1年未満の工事における 年間の工事発注件数に占める 設定件数比	設定の有無	年間の工事発注件数に占める 設定件数比	設定の有無	年間の工事発注件数に占める 設定件数比	実施の有無	実施時期		
鹿児島県	0.79	○	-	○	15.3%	○	11.9%	○	4月～10月初承認	○	○
鹿児島県鹿児島市	0.55	○	1-5%	○	1-5%	○	5-10%	○	4月～10月初承認	○	○
鹿児島県鹿屋市	0.95	○	5-10%	○	1-5%	○	1-5%	○	11月～12月初承認	○	×
鹿児島県枕崎市	0.65	○	1-5%	×	×	○	10%以上	○	その他	○	○
鹿児島県阿久根市	0.51	×	×	○	5-10%	○	-	○	11月～12月初承認	○	×
鹿児島県出水市	0.47	○	-	×	×	×	×	○	4月～10月初承認	×	×
鹿児島県指宿市	0.74	×	×	○	-	×	×	○	その他	○	×
鹿児島県西之表市	0.50	○	-	○	-	○	-	×	×	○	×
鹿児島県垂水市	0.46	×	×	×	×	×	×	○	4月～10月初承認	○	×
鹿児島県薩摩川内市	0.79	×	×	×	×	○	5-10%	○	11月～12月初承認	○	×
鹿児島県日置市	0.79	×	×	×	×	○	-	×	×	×	×
鹿児島県曾於市	0.63	×	×	×	×	×	×	○	11月～12月初承認	×	○
鹿児島県霧島市	0.66	○	10%以上	○	1%未満	×	×	○	11月～12月初承認	○	×
鹿児島県いちき串木野市	1.05	×	×	○	-	×	×	○	その他	○	×
鹿児島県南さつま市	0.56	×	×	×	×	○	10%以上	○	4月～10月初承認	○	×
鹿児島県志布志市	1.12	○	-	○	-	○	-	○	その他	○	×
鹿児島県奄美市	0.55	×	×	×	×	×	×	×	×	○	×
鹿児島県南九州市	0.55	×	×	×	×	×	×	○	その他	○	○
鹿児島県伊佐市	0.79	×	×	×	×	×	×	○	11月～12月初承認	×	×
鹿児島県姪良市	0.58	○	-	×	×	○	1%未満	○	4月～10月初承認	○	○
鹿児島県鹿児島郡三島村	0.78	×	×	×	×	×	×	○	4月～10月初承認	○	×
鹿児島県鹿児島郡十島村	0.80	×	×	×	×	×	×	×	×	○	×
鹿児島県薩摩郡さつま町	0.98	×	×	×	×	×	×	○	4月～10月初承認	○	×
鹿児島県出水郡長島町	0.91	×	×	×	×	×	×	○	その他	×	×
鹿児島県姪良郡湧水町	0.45	○	-	×	×	○	-	○	その他	×	○
鹿児島県曾於郡大崎町	0.81	×	×	×	×	×	×	×	×	×	×
鹿児島県肝属郡東串良町	0.20	×	×	×	×	×	×	×	×	×	×
鹿児島県肝属郡錦江町	0.16	○	-	×	×	×	×	×	×	○	×
鹿児島県肝属郡南大隅町	0.97	×	×	×	×	×	×	○	その他	×	×
鹿児島県肝属郡肝付町	0.26	○	-	○	-	○	10%以上	○	その他	○	○
鹿児島県熊毛郡中種子町	0.67	×	×	×	×	○	1-5%	○	その他	○	×
鹿児島県熊毛郡南種子町	1.00	×	×	×	×	×	×	○	その他	○	○
鹿児島県熊毛郡屋久島町	0.51	○	-	×	×	○	10%以上	○	その他	○	○
鹿児島県大島郡大和村	0.42	○	-	×	×	○	10%以上	○	その他	○	×
鹿児島県大島郡宇検村	0.65	○	-	×	×	○	10%以上	○	その他	○	×
鹿児島県大島郡瀬戸内町	0.32	×	×	×	×	○	10%以上	○	4月～10月初承認	×	○
鹿児島県大島郡龍郷町	0.43	×	×	×	×	×	×	×	×	×	×
鹿児島県大島郡喜界町	0.75	○	-	×	×	○	-	○	4月～10月初承認	○	○
鹿児島県大島郡徳之島町	0.72	×	×	×	×	×	×	○	その他	×	×
鹿児島県大島郡天城町	0.44	×	×	×	×	×	×	○	その他	×	×
鹿児島県大島郡伊仙町	0.23	○	-	×	×	×	×	○	その他	○	○
鹿児島県大島郡和泊町	0.27	×	×	×	×	○	-	○	その他	×	×
鹿児島県大島郡知名町	0.78	×	×	×	×	×	×	○	その他	×	×
鹿児島県大島郡与論町	0.74	×	×	×	×	○	-	×	×	×	×

機関名	平準化率	(さ) 工期1年未満の工事における 債務負担行為の設定		(き) ゼロ債務負担行為 の設定		(し) 柔軟な工期設定		(す) 速やかな繰越		(せ) 積算の前倒しの 実施の有無	(そ) 早期執行のための 目標設定・公表の 実施の有無
		設定の有無	工期1年未満の工事における 年間の工事発注件数に占める 設定件数比	設定の有無	年間の工事発注件数に占める 設定件数比	設定の有無	年間の工事発注件数に占める 設定件数比	実施の有無	実施時期		
沖縄県	0.80	○	2.4%	○	5.0%	○	6.5%	○	4月～10月初承認	○	○
沖縄県那覇市	0.67	○	1-5%	○	1-5%	○	5~10%	○	4月～10月初承認	○	×
沖縄県宜野湾市	0.50	○	1-5%	○	10%以上	○	-	○	11月～12月初承認	○	×
沖縄県石垣市	0.88	×	×	×	×	×	×	○	その他	○	×
沖縄県浦添市	0.74	○	1-5%	○	1-5%	○	-	○	4月～10月初承認	○	×
沖縄県名護市	0.82	×	×	×	×	○	10%以上	○	4月～10月初承認	○	×
沖縄県糸満市	0.79	○	-	×	×	×	×	×	×	○	×
沖縄県沖縄市	0.67	○	-	×	×	○	10%以上	○	11月～12月初承認	○	×
沖縄県豊見城市	0.71	○	-	×	×	○	1-5%	○	その他	×	×
沖縄県うるま市	0.62	○	-	○	1%未満	×	×	○	その他	○	×
沖縄県宮古島市	0.62	×	×	×	×	×	×	○	その他	×	×
沖縄県南城市	0.91	×	×	○	-	×	×	○	その他	○	○
沖縄県国頭郡国頭村	0.65	×	×	×	×	×	×	×	×	×	×
沖縄県国頭郡大宜味村	0.41	×	×	×	×	×	×	○	その他	×	×
沖縄県国頭郡東村	0.00	×	×	×	×	×	×	×	×	○	×
沖縄県国頭郡今帰仁村	0.24	○	-	×	×	○	-	×	×	×	×
沖縄県国頭郡本部町	0.67	×	×	○	-	×	×	○	その他	○	×
沖縄県国頭郡恩納村	0.58	○	-	×	×	×	×	○	その他	○	×
沖縄県国頭郡宜野座村	0.67	○	-	×	×	×	×	○	その他	○	○
沖縄県国頭郡金武町	0.61	×	×	○	-	×	×	○	その他	×	×
沖縄県国頭郡伊江村	0.50	○	-	×	×	○	-	○	4月～10月初承認	○	○
沖縄県中頭郡読谷村	0.39	○	5-10%	×	×	×	×	○	4月～10月初承認	○	○
沖縄県中頭郡嘉手納町	0.78	○	-	○	1-5%	×	×	×	×	○	×
沖縄県中頭郡北谷町	0.68	×	×	×	×	×	×	○	その他	×	×
沖縄県中頭郡北中城村	0.65	×	×	×	×	○	10%以上	○	その他	○	○
沖縄県中頭郡中城村	0.41	×	×	×	×	×	×	○	その他	×	×
沖縄県中頭郡西原町	0.64	○	-	×	×	○	-	○	11月～12月初承認	○	×
沖縄県島尻郡与那原町	0.39	×	×	×	×	×	×	○	その他	○	○
沖縄県島尻郡南風原町	0.54	○	-	○	-	×	×	○	その他	×	×
沖縄県島尻郡渡嘉敷村	0.00	×	×	×	×	○	10%以上	○	その他	○	×
沖縄県島尻郡座間味村	0.50	○	-	×	×	○	10%以上	○	11月～12月初承認	○	○
沖縄県島尻郡粟国村	0.82	○	-	○	-	○	-	○	その他	○	×
沖縄県島尻郡渡名喜村	1.51	×	×	×	×	×	×	○	4月～10月初承認	×	×
沖縄県島尻郡南大東村	1.03	○	-	×	×	○	10%以上	○	その他	○	×
沖縄県島尻郡北大東村	0.64	×	×	×	×	×	×	×	×	×	×
沖縄県島尻郡伊平屋村	0.80	○	-	○	5-10%	○	10%以上	○	4月～10月初承認	×	×
沖縄県島尻郡伊是名村	0.18	×	×	×	×	○	-	○	その他	×	○
沖縄県島尻郡久米島町	1.15	○	-	×	×	○	-	○	その他	○	×
沖縄県島尻郡八重瀬町	0.61	×	×	×	×	○	-	○	11月～12月初承認	○	×
沖縄県宮古郡多良間村	2.22	○	-	○	-	○	-	○	その他	○	○
沖縄県八重山郡竹富町	0.54	×	×	○	-	×	×	○	4月～10月初承認	○	×
沖縄県八重山郡与那国町	1.35	×	×	×	×	×	×	○	その他	×	×